



# CORSE TRANSPORTS "MARCHANDISES" Longueur Roll ( Trafic National )

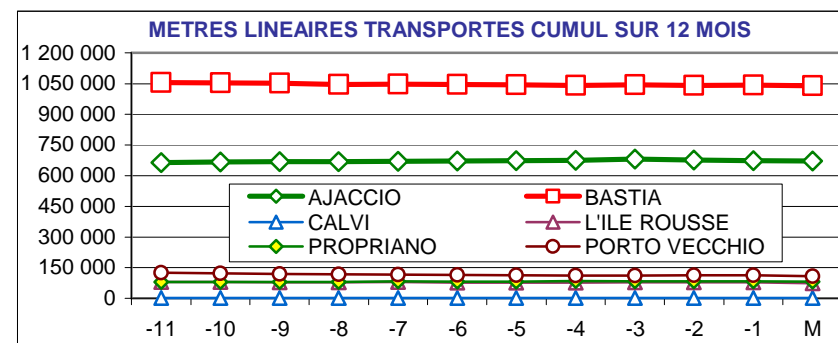


Juillet 2014

-7,7%

193 700 Mètres Linéaires transportés ( Entrée + Sortie )

PORTS	Evolutions	
	Mensuelle	Cumul 12 mois
AJACCIO	-4% ↓	1% ↑
BASTIA	-3% ↓	-2% ↓
CALVI	1% ↑	-39% ↓
L'ILE ROUSSE	-29% ↓	-8% ↓
PROPRIANO	-23% ↓	2% ↑
PORTO VECCHIO	-29% ↓	-14% ↓
MARSEILLE	-9% ↓	-6% ↓
NICE	13% ↑	-15% ↓
TOULON	-6% ↓	11% ↑
<b>TOTAL</b>	<b>-8% ↓</b>	<b>-2% ↓</b>

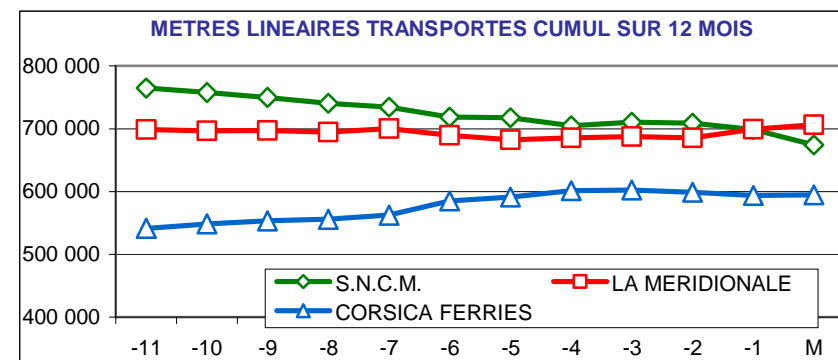


## Retombées de la grève de la S.N.C.M

Juillet, premier mois quantitativement pour le transport de Roll ( 11 % du trafic annuel en temps normal ) recule cette année de 16 159 ml soit l'équivalent de 1 350 semi remorques de 12 mètres. ( - 24 812 mètres linéaires de Roll pour la SNCM )

22 415 mètres linéaires de roll ont été dérivés par LA MERIDIONALE sur l'axe de Toulon non desservi en temps normal ( soit 29 % du trafic mensuel de la compagnie ). De ce fait, les chiffres ci-dessous demandent à être corrigés comme suit : Marseille : 108 459 ml soit - 25 %, Toulon : 78 996 ml soit + 31 %

Les ports secondaires sont les plus durement touchés par ce conflit : - 28 %



DIRECTION REGIONALE DE L'ENVIRONNEMENT DE L'AMENAGEMENT ET DU LOGEMENT DE LA CORSE

CS 10 006 20704 AJACCIO Cedex 9 TEL 04 95 51 79 47 FAX 04 95 51 79 89 Site Internet : [www.ortc.info](http://www.ortc.info) Email : [ort.corse@wanadoo.fr](mailto:ort.corse@wanadoo.fr)

# TRAFICS ROLL Français ( Mètres linéaires )

## Juillet 2014

### CORSE - MARSEILLE

### CORSE - NICE

Longueur Transportée		Juillet	Evolut°	12 mois	Evolut°
E	AJACCIO	22 728	-11%	222 405	-11%
N	BASTIA	31 996	2%	308 769	-1%
T	CALVI	0	N.S.	0	N.S.
R	L'ILE ROUSSE	2 524	-47%	36 960	-9%
E	PROPRIANO	3 240	-33%	43 907	1%
E	PORTO VECCHIO	4 774	-39%	55 570	-15%
S	<b>TOTAL</b>	<b>65 262</b>	<b>-12%</b>	<b>667 611</b>	<b>-6%</b>

Longueur Transportée		Juillet	Evolut°	12 mois	Evolut°
E	AJACCIO	126	-51%	1 844	-25%
N	BASTIA	3 357	31%	20 823	-19%
T	CALVI	17	-23%	335	-72%
R	L'ILE ROUSSE	0	0%	0	0%
E	PROPRIANO	0	0%	0	0%
E	PORTO VECCHIO	0	0%	0	0%
S	<b>TOTAL</b>	<b>3 500</b>	<b>23%</b>	<b>23 002</b>	<b>-22%</b>

S	AJACCIO	22 170	-7%	218 590	-10%
O	BASTIA	31 305	1%	319 230	-3%
R	CALVI	0	N.S.	0	N.S.
T	L'ILE ROUSSE	2 558	-32%	30 498	-8%
I	PROPRIANO	3 541	-11%	36 898	3%
E	PORTO VECCHIO	6 038	-19%	53 062	-13%
S	<b>TOTAL</b>	<b>65 612</b>	<b>-6%</b>	<b>658 278</b>	<b>-7%</b>

S	AJACCIO	609	-5%	2 210	7%
O	BASTIA	2 085	20%	13 463	-2%
R	CALVI	51	-83%	414	-53%
T	L'ILE ROUSSE	0	0%	0	0%
I	PROPRIANO	0	0%	0	0%
E	PORTO VECCHIO	0	0%	0	0%
S	<b>TOTAL</b>	<b>2 745</b>	<b>2%</b>	<b>16 087</b>	<b>-4%</b>

T	AJACCIO	44 898	-9%	440 995	-11%
O	BASTIA	63 301	2%	627 999	-2%
T	CALVI	0	N.S.	0	N.S.
T	L'ILE ROUSSE	5 082	-41%	67 458	-9%
A	PROPRIANO	6 781	-23%	80 805	2%
L	PORTO VECCHIO	10 812	-29%	108 632	-14%
	<b>TOTAL</b>	<b>130 874</b>	<b>-9%</b>	<b>1 325 889</b>	<b>-6%</b>

T	AJACCIO	735	-18%	4 054	-10%
O	BASTIA	5 442	26%	34 286	-13%
O	CALVI	68	-79%	749	-64%
T	L'ILE ROUSSE	0	0%	0	0%
A	PROPRIANO	0	0%	0	0%
L	PORTO VECCHIO	0	0%	0	0%
	<b>TOTAL</b>	<b>6 245</b>	<b>13%</b>	<b>39 089</b>	<b>-15%</b>

CIE	LA MERIDIONALE	78 256	10%	706 672	1%
	S.N.C.M.	52 618	-28%	619 217	-13%
	CORSICA FERRIES	0	N.S.	0	N.S.
	<b>TOTAL</b>	<b>130 874</b>	<b>-9%</b>	<b>1 325 889</b>	<b>-6%</b>

CIE	LA MERIDIONALE	0	0%	0	0%
	S.N.C.M.	0	0%	0	0%
	CORSICA FERRIES	6 245	13%	39 089	-15%
	<b>TOTAL</b>	<b>6 245</b>	<b>13%</b>	<b>39 089</b>	<b>-15%</b>

- 22 415 mètres linéaires détournées sur Toulon (LA MERIDIONALE)

# TRAFICS ROLL Français ( Mètres linéaires )

## Juillet 2014

### CORSE - TOULON

### CORSE - TOTAL

Longueur Transportée		Juillet	Evolut°	12 mois	Evolut°
E	AJACCIO	11 184	15%	118 940	36%
N	BASTIA	15 277	-14%	197 689	-2%
T	CALVI	245	N.S.	489	859%
R	L'ILE ROUSSE	2 599	134%	3 874	59%
E	PROPRIANO	0	0%	0	0%
E	PORTO VECCHIO	0	0%	0	0%
S	<b>TOTAL</b>	<b>29 305</b>	<b>3%</b>	<b>320 992</b>	<b>10%</b>

Longueur Transportée		Juillet	Evolut°	12 mois	Evolut°
E	AJACCIO	34 038	-4%	343 189	1%
N	BASTIA	50 630	-2%	527 281	-2%
T	CALVI	262	1091%	824	-34%
R	L'ILE ROUSSE	5 123	-13%	40 834	-5%
E	PROPRIANO	3 240	-33%	43 907	1%
E	PORTO VECCHIO	4 774	-39%	55 570	-15%
S	<b>TOTAL</b>	<b>98 067</b>	<b>-7%</b>	<b>1 011 605</b>	<b>-2%</b>

S	AJACCIO	10 264	5%	106 665	37%
O	BASTIA	15 650	-17%	179 900	1%
R	CALVI	14	N.S.	48	N.S.
T	L'ILE ROUSSE	1 348	-55%	2 925	-30%
I	PROPRIANO	0	0%	0	0%
E	PORTO VECCHIO	0	0%	0	0%
S	<b>TOTAL</b>	<b>27 276</b>	<b>-14%</b>	<b>289 538</b>	<b>11%</b>

S	AJACCIO	33 043	-4%	327 465	1%
O	BASTIA	49 040	-5%	512 593	-2%
R	CALVI	65	-78%	462	-47%
T	L'ILE ROUSSE	3 906	-42%	33 423	-11%
I	PROPRIANO	3 541	-11%	36 898	3%
E	PORTO VECCHIO	6 038	-19%	53 062	-13%
S	<b>TOTAL</b>	<b>95 633</b>	<b>-8%</b>	<b>963 903</b>	<b>-2%</b>

T	AJACCIO	21 448	10%	225 605	36%
O	BASTIA	30 927	-15%	377 589	-1%
T	CALVI	259	N.S.	537	953%
A	L'ILE ROUSSE	3 947	-3%	6 799	3%
L	PROPRIANO	0	0%	0	0%
	PORTO VECCHIO	0	0%	0	0%
	<b>TOTAL</b>	<b>56 581</b>	<b>-6%</b>	<b>610 530</b>	<b>11%</b>

T	AJACCIO	67 081	-4%	670 654	1%
O	BASTIA	99 670	-3%	1 039 874	-2%
T	CALVI	327	1%	1 286	-39%
A	L'ILE ROUSSE	9 029	-29%	74 257	-8%
L	PROPRIANO	6 781	-23%	80 805	2%
	PORTO VECCHIO	10 812	-29%	108 632	-14%
	<b>TOTAL</b>	<b>193 700</b>	<b>-8%</b>	<b>1 975 508</b>	<b>-2%</b>

CIE	LA MERIDIONALE	0	0%	0	0%
	S.N.C.M.	3 782	-52%	54 996	-7%
	CORSICA FERRIES	52 799	1%	555 534	13%
	MOBY LINES	0	N.S.	0	N.S.
	<b>TOTAL</b>	<b>56 581</b>	<b>-6%</b>	<b>610 530</b>	<b>11%</b>

CIE	LA MERIDIONALE	78 256	10%	706 672	1%
	S.N.C.M.	56 400	-31%	674 213	-13%
	CORSICA FERRIES	59 044	2%	594 623	10%
	MOBY LINES	0	N.S.	0	N.S.
	<b>TOTAL</b>	<b>193 700</b>	<b>-8%</b>	<b>1 975 508</b>	<b>-2%</b>

+ 22 415 mètres linéaires détournés de Marseille (LA MERIDIONALE)



# CORSE TRANSPORTS

## "MARCHANDISES"

### Tonnages Nets Roll & Spécialisé Trafics Français et Italiens

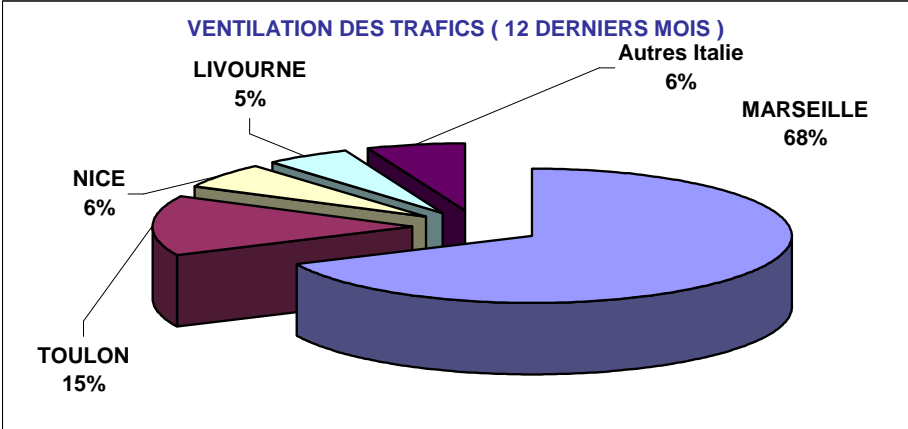
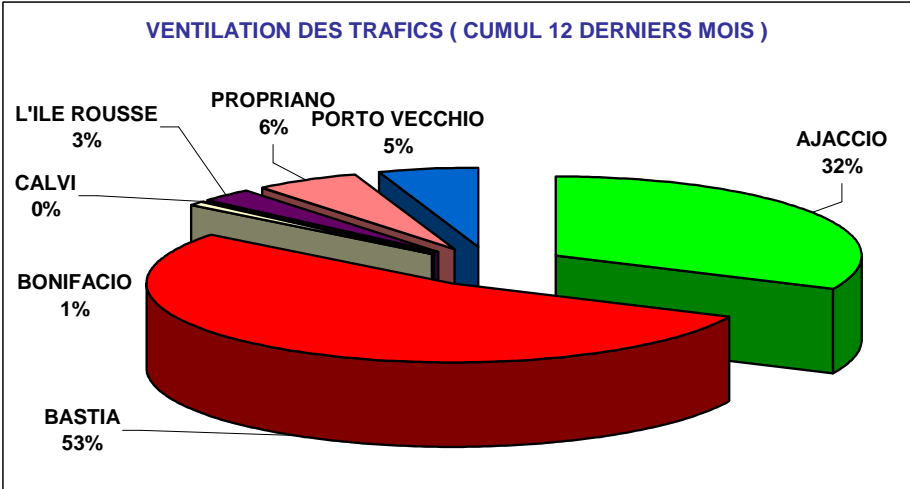
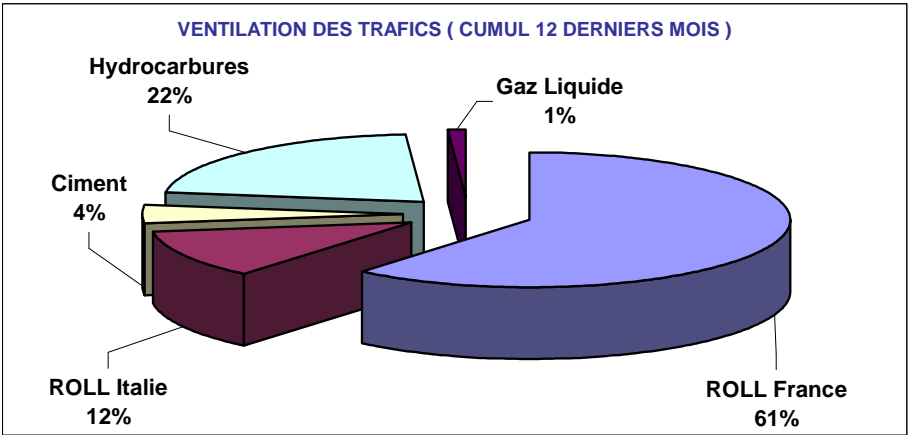


**Juillet 2014**

**-6,3%**

211 418 Tonnes Net ( Entrées + Sorties )

PORTS	Evolutions			
	Mensuelle		Cumul 12 mois	
AJACCIO	-4%	↓	-6%	↓
BASTIA	-3%	↓	-1%	↓
BONIFACIO	21%	↑	7%	↑
CALVI	206%	↑	-1%	↓
L'ILE ROUSSE	-21%	↓	-10%	↓
PROPRIANO	-17%	↓	-4%	↓
PORTO VECCHIO	-33%	↓	-13%	↓
<b>TOTAL</b>	<b>-6%</b>	<b>↓</b>	<b>-4%</b>	<b>↓</b>



# TRAFICS ROLL & SPECIALISES ( Tonnages Nets )

Juillet 2014

Tonnage Net Transporté	France					Italie	TOTAL MENSUEL		
	ROLL	CIMENT	HYDROC	GAZ	TOTAL	ROLL	TONNAGE	Evolution	
E N T R E E S	AJACCIO	37 958	3 402	29 690	0	71 050	0	71 050	-3%
	BASTIA	53 639	1 087	31 971	480	87 177	13 290	100 467	-2%
	BONIFACIO	---	---	---	---	0	2 253	2 253	16%
	CALVI	153	0	---	---	153	0	153	7550%
	L'ILE ROUSSE	4 165	1 833	---	---	5 998	1	5 999	-12%
	PROPRIANO	5 162	0	---	---	5 162	4 287	9 449	-18%
	PORTO VECCHIO	5 511	1 675	---	---	7 186	0	7 186	-36%
	<b>TOTAL</b>	<b>106 588</b>	<b>7 997</b>	<b>61 661</b>	<b>480</b>	<b>176 726</b>	<b>19 831</b>	<b>196 557</b>	<b>-5%</b>
<b>Evolution</b>	<b>-4%</b>	<b>-19%</b>	<b>-6%</b>	<b>-45%</b>	<b>-6%</b>	<b>1%</b>			

CUMUL 12 MOIS	
TONNAGE	Evolution
643 010	-4%
998 675	1%
15 044	8%
369	0%
55 722	-10%
115 477	-4%
101 505	-12%
<b>1 929 802</b>	<b>-2%</b>

S O R  T I E S	AJACCIO	3 056	---	---	---	3 056	0	3 056	-26%
	BASTIA	9 411	---	---	---	9 411	680	10 091	-18%
	BONIFACIO	---	---	---	---	---	238	238	116%
	CALVI	0	---	---	---	0	0	0	N.S.
	L'ILE ROUSSE	186	---	---	---	186	0	186	-81%
	PROPRIANO	168	---	---	---	168	177	345	10%
	PORTO VECCHIO	945	---	---	---	945	0	945	3%
	<b>TOTAL</b>	<b>13 766</b>	<b>0</b>	<b>0</b>	<b>0</b>	<b>13 766</b>	<b>1 095</b>	<b>14 861</b>	<b>-21%</b>
<b>Evolution</b>	<b>-23%</b>	<b>---</b>	<b>---</b>	<b>---</b>	<b>-23%</b>	<b>8%</b>			

38 201	-29%
142 527	-13%
2 270	2%
60	-9%
1 122	-38%
4 160	-8%
10 633	-15%
<b>198 973</b>	<b>-16%</b>

T O T A L	AJACCIO	41 014	3 402	29 690	0	74 106	0	74 106	-4%
	BASTIA	63 050	1 087	31 971	480	96 588	13 970	110 558	-3%
	BONIFACIO	---	---	---	---	0	2 491	2 491	21%
	CALVI	153	0	---	---	153	0	153	206%
	L'ILE ROUSSE	4 351	1 833	---	---	6 184	1	6 185	-21%
	PROPRIANO	5 330	0	---	---	5 330	4 464	9 794	-17%
	PORTO VECCHIO	6 456	1 675	---	---	8 131	0	8 131	-33%
	<b>TOTAL</b>	<b>120 354</b>	<b>7 997</b>	<b>61 661</b>	<b>480</b>	<b>190 492</b>	<b>20 926</b>	<b>211 418</b>	<b>-6%</b>
<b>Evolution</b>	<b>-6%</b>	<b>-19%</b>	<b>-6%</b>	<b>-45%</b>	<b>-7%</b>	<b>2%</b>			

681 211	-6%
1 141 202	-1%
17 314	7%
429	-1%
56 844	-10%
119 637	-4%
112 138	-13%
<b>2 128 775</b>	<b>-4%</b>

France	190 492	-7%
Italie	20 926	2%
<b>TOTAL</b>	<b>211 418</b>	<b>-6%</b>

1 883 912	-4%
244 863	3%
<b>2 128 775</b>	<b>-4%</b>

# TRAFICS ROLL Français ( Tonnages Nets )

Juillet 2014

## CORSE - MARSEILLE

## CORSE - NICE

Tonnage Net Transporté		Juillet	Evolut°	12 mois	Evolut°
E	AJACCIO	27 580	-9%	277 495	-9%
N	BASTIA	36 598	14%	354 378	3%
T	CALVI	0	N.S.	0	N.S.
R	L'ILE ROUSSE	2 593	-42%	38 403	-11%
E	PROPRIANO	5 162	-22%	60 714	0%
E	PORTO VECCHIO	5 511	-32%	70 436	-10%
S	<b>TOTAL</b>	<b>77 444</b>	<b>-5%</b>	<b>801 426</b>	<b>-3%</b>

Tonnage Net Transporté		Juillet	Evolut°	12 mois	Evolut°
E	AJACCIO	17	-83%	8 208	-16%
N	BASTIA	3 103	31%	21 045	-12%
T	CALVI	15	1400%	155	-56%
R	L'ILE ROUSSE	321	-18%	1 284	92%
E	PROPRIANO	0	0%	0	0%
E	PORTO VECCHIO	0	0%	0	0%
S	<b>TOTAL</b>	<b>3 456</b>	<b>21%</b>	<b>30 692</b>	<b>-11%</b>

S	AJACCIO	2 609	-23%	33 758	-32%
O	BASTIA	7 912	-19%	114 025	-18%
R	CALVI	0	N.S.	0	N.S.
T	L'ILE ROUSSE	33	-51%	803	-1%
I	PROPRIANO	168	25%	1 501	-12%
E	PORTO VECCHIO	945	3%	10 633	-15%
S	<b>TOTAL</b>	<b>11 667</b>	<b>-19%</b>	<b>160 720</b>	<b>-21%</b>

S	AJACCIO	48	-53%	209	-46%
O	BASTIA	60	-41%	238	-88%
R	CALVI	0	N.S.	40	-39%
T	L'ILE ROUSSE	118	-87%	166	-83%
I	PROPRIANO	0	0%	0	0%
E	PORTO VECCHIO	0	0%	0	0%
S	<b>TOTAL</b>	<b>226</b>	<b>-80%</b>	<b>653</b>	<b>-81%</b>

T	AJACCIO	30 189	-10%	311 253	-12%
O	BASTIA	44 510	6%	468 403	-3%
T	CALVI	0	N.S.	0	N.S.
A	L'ILE ROUSSE	2 626	-42%	39 206	-10%
L	PROPRIANO	5 330	-21%	62 215	0%
L	PORTO VECCHIO	6 456	-29%	81 069	-11%
	<b>TOTAL</b>	<b>89 111</b>	<b>-7%</b>	<b>962 146</b>	<b>-7%</b>

T	AJACCIO	65	-68%	8 417	-17%
O	BASTIA	3 163	28%	21 283	-18%
T	CALVI	15	-69%	195	-53%
A	L'ILE ROUSSE	439	-66%	1 450	-11%
L	PROPRIANO	0	0%	0	0%
L	PORTO VECCHIO	0	0%	0	0%
	<b>TOTAL</b>	<b>3 682</b>	<b>-8%</b>	<b>31 345</b>	<b>-18%</b>

CIE	LA MERIDIONALE	58 082	16%	550 626	2%
	S.N.C.M.	31 029	-32%	411 520	-16%
	CORSICA FERRIES	0	N.S.	0	N.S.
	<b>TOTAL</b>	<b>89 111</b>	<b>-7%</b>	<b>962 146</b>	<b>-7%</b>

CIE	LA MERIDIONALE	0	0%	0	0%
	S.N.C.M.	76	-20%	1 008	454%
	CORSICA FERRIES	3 606	-8%	30 337	-20%
	<b>TOTAL</b>	<b>3 682</b>	<b>-8%</b>	<b>31 345</b>	<b>-18%</b>

# TRAFICS ROLL Français ( Tonnages Nets )

## Juillet 2014

### CORSE - TOULON

### CORSE - TOTAL

Tonnage Net Transporté		Juillet	Evolut°	12 mois	Evolut°
E	AJACCIO	10 361	21%	101 358	44%
N	BASTIA	13 938	-21%	184 382	-9%
T	CALVI	138	N.S.	187	N.S.
R	L'ILE ROUSSE	1 251	584%	1 528	173%
E	PROPRIANO	0	0%	0	0%
E	PORTO VECCHIO	0	0%	0	0%
S	<b>TOTAL</b>	<b>25 688</b>	<b>-3%</b>	<b>287 455</b>	<b>5%</b>

Tonnage Net Transporté		Juillet	Evolut°	12 mois	Evolut°
E	AJACCIO	37 958	-3%	387 061	1%
N	BASTIA	53 639	3%	559 805	-2%
T	CALVI	153	15200%	342	-3%
R	L'ILE ROUSSE	4 165	-17%	41 215	-7%
E	PROPRIANO	5 162	-22%	60 714	0%
E	PORTO VECCHIO	5 511	-32%	70 436	-10%
S	<b>TOTAL</b>	<b>106 588</b>	<b>-4%</b>	<b>1 119 573</b>	<b>-2%</b>

S	AJACCIO	399	-36%	4 234	9%
O	BASTIA	1 439	-16%	18 432	17%
R	CALVI	0	N.S.	0	N.S.
T	L'ILE ROUSSE	35	338%	153	212%
I	PROPRIANO	0	0%	0	0%
E	PORTO VECCHIO	0	0%	0	0%
S	<b>TOTAL</b>	<b>1 873</b>	<b>-20%</b>	<b>22 819</b>	<b>16%</b>

S	AJACCIO	3 056	-26%	38 201	-29%
O	BASTIA	9 411	-19%	132 695	-16%
R	CALVI	0	N.S.	40	-39%
T	L'ILE ROUSSE	186	-81%	1 122	-38%
I	PROPRIANO	168	25%	1 501	-12%
E	PORTO VECCHIO	945	3%	10 633	-15%
S	<b>TOTAL</b>	<b>13 766</b>	<b>-23%</b>	<b>184 192</b>	<b>-19%</b>

T	AJACCIO	10 760	17%	105 592	42%
O	BASTIA	15 377	-21%	202 814	-7%
T	CALVI	138	N.S.	187	N.S.
A	L'ILE ROUSSE	1 286	573%	1 681	176%
L	PROPRIANO	0	0%	0	0%
	PORTO VECCHIO	0	0%	0	0%
	<b>TOTAL</b>	<b>27 561</b>	<b>-4%</b>	<b>310 274</b>	<b>6%</b>

T	AJACCIO	41 014	-5%	425 262	-3%
O	BASTIA	63 050	-1%	692 500	-5%
T	CALVI	153	212%	382	-9%
A	L'ILE ROUSSE	4 351	-27%	42 337	-8%
L	PROPRIANO	5 330	-21%	62 215	0%
	PORTO VECCHIO	6 456	-29%	81 069	-11%
	<b>TOTAL</b>	<b>120 354</b>	<b>-6%</b>	<b>1 303 765</b>	<b>-4%</b>

CIE	LA MERIDIONALE	0	0%	0	0%
	S.N.C.M.	2 181	-58%	36 885	-15%
	CORSICA FERRIES	25 380	7%	273 389	10%
	MOBY LINES	0	N.S.	0	N.S.
	<b>TOTAL</b>	<b>27 561</b>	<b>-4%</b>	<b>310 274</b>	<b>6%</b>

CIE	LA MERIDIONALE	58 082	16%	550 626	2%
	S.N.C.M.	33 286	-35%	449 413	-16%
	CORSICA FERRIES	28 986	5%	303 726	6%
	MOBY LINES	0	N.S.	0	N.S.
	<b>TOTAL</b>	<b>120 354</b>	<b>-6%</b>	<b>1 303 765</b>	<b>-4%</b>

# TRAFICS ROLL Italiens ( Tonnages Nets )

## Juillet 2014

### CORSE - SAVONA

### CORSE - SANTA TERESA

Tonnage Net Transporté		Juillet	Evolut°	12 mois	Evolut°
Entrées	BASTIA	3 698	15%	44 456	23%
	CALVI	0	N.S.	27	1
	L'ILE ROUSSE	1	N.S.	1	N.S.
	<b>TOTAL</b>	<b>3 699</b>	<b>15%</b>	<b>44 484</b>	<b>23%</b>
Sorties	BASTIA	264	5%	4 793	59%
	CALVI	0	N.S.	20	N.S.
	L'ILE ROUSSE	0	N.S.	0	N.S.
	<b>TOTAL</b>	<b>264</b>	<b>5%</b>	<b>4 813</b>	<b>60%</b>
Total	BASTIA	3 962	15%	49 249	26%
	CALVI	0	N.S.	47	176%
	L'ILE ROUSSE	1	N.S.	1	N.S.
	<b>TOTAL</b>	<b>3 963</b>	<b>15%</b>	<b>49 297</b>	<b>26%</b>
dont	<b>CORSICA FERRIES</b>	3 963	15%	49 297	26%

Tonnage Net Transporté		Juillet	Evolut°	12 mois	Evolut°
Entrées	BONIFACIO	2 253	16%	15 044	8%
	Sorties	238	116%	2 270	2%
Total	<b>TOTAL</b>	<b>2 491</b>	<b>21%</b>	<b>17 314</b>	<b>7%</b>
dont	<b>MOBY LINES</b>	1 395	-6%	6 153	-6%
	<b>SAREMAR</b>	1 096	93%	11 161	16%

### CORSE - GENES

### CORSE - TOTAL

Tonnage Net Transporté		Juillet	Evolut°	12 mois	Evolut°
Entrées	BASTIA	1 050	39%	3 632	298%
	Sorties	137	38%	927	502%
Total	<b>TOTAL</b>	<b>1 187</b>	<b>39%</b>	<b>4 559</b>	<b>328%</b>
dont	<b>MOBY LINES</b>	1 187	39%	4 559	328%

Tonnage Net Transporté		Juillet	Evolut°	12 mois	Evolut°
E	AJACCIO	0	N.S.	276	-64%
N	BASTIA	13 290	4%	160 475	5%
T	BONIFACIO	2 253	16%	15 044	8%
R	CALVI	0	N.S.	27	59%
E	L'ILE ROUSSE	1	N.S.	1	N.S.
E	PROPRIANO	4 287	-12%	54 259	-9%
S	<b>TOTAL</b>	<b>19 831</b>	<b>1%</b>	<b>230 082</b>	<b>2%</b>

### CORSE - LIVOURNE

Tonnage Net Transporté		Juillet	Evolut°	12 mois	Evolut°
Entrées	BASTIA	8 542	-3%	112 387	-3%
	Sorties	279	-26%	4 112	52%
Total	<b>TOTAL</b>	<b>8 821</b>	<b>-4%</b>	<b>116 499</b>	<b>-1%</b>
dont	<b>CORSICA FERRIES</b>	5 414	-22%	107 733	-6%
	<b>MOBY LINES</b>	3 407	51%	8 766	137%

Tonnage Net Transporté		Juillet	Evolut°	12 mois	Evolut°
S	AJACCIO	0	N.S.	0	N.S.
O	BASTIA	680	-6%	9 832	68%
R	BONIFACIO	238	116%	2 270	2%
T	CALVI	0	N.S.	20	N.S.
I	L'ILE ROUSSE	0	N.S.	0	N.S.
E	PROPRIANO	177	-2%	2 659	-5%
S	<b>TOTAL</b>	<b>1 095</b>	<b>8%</b>	<b>14 781</b>	<b>35%</b>

### CORSE - PORTO TORRES

Tonnage Net Transporté		Juillet	Evolut°	12 mois	Evolut°
Entrées	AJACCIO	0	N.S.	276	-64%
	PROPRIANO	4 287	-12%	54 259	-9%
	<b>TOTAL</b>	<b>4 287</b>	<b>-12%</b>	<b>54 535</b>	<b>-9%</b>
Sorties	AJACCIO	0	N.S.	0	N.S.
	PROPRIANO	177	-2%	2 659	-5%
	<b>TOTAL</b>	<b>177</b>	<b>-2%</b>	<b>2 659</b>	<b>-7%</b>
Total	AJACCIO	0	-66%	276	-66%
	PROPRIANO	4 464	-12%	56 918	-9%
	<b>TOTAL</b>	<b>4 464</b>	<b>-12%</b>	<b>57 194</b>	<b>-9%</b>
dont	<b>MERIDIONALE</b>	4 464	-12%	56 252	1%
	<b>S.N.C.M.</b>	0	N.S.	942	-87%

Tonnage Net Transporté		Juillet	Evolut°	12 mois	Evolut°
T	AJACCIO	0	N.S.	276	-66%
O	BASTIA	13 970	3%	170 307	8%
T	BONIFACIO	2 491	21%	17 314	7%
A	CALVI	0	N.S.	47	176%
L	L'ILE ROUSSE	1	N.S.	1	N.S.
	PROPRIANO	4 464	-12%	56 918	N.S.
	<b>TOTAL</b>	<b>20 926</b>	<b>2%</b>	<b>244 863</b>	<b>3%</b>

Tonnage Net Transporté		Juillet	Evolut°	12 mois	Evolut°
CIE	<b>MERIDIONALE</b>	4 464	-12%	56 252	1%
	<b>S.N.C.M.</b>	0	N.S.	942	-87%
	<b>CORSICA FERRIES</b>	9 377	-10%	157 030	2%
	<b>MOBY LINES</b>	5 989	30%	19 478	72%
	<b>SAREMAR</b>	1 096	93%	11 161	16%
	<b>TOTAL</b>	<b>20 926</b>	<b>2%</b>	<b>244 863</b>	<b>3%</b>