



CORSE TRANSPORTS "MARCHANDISES" Longueur Roll (Trafic National)

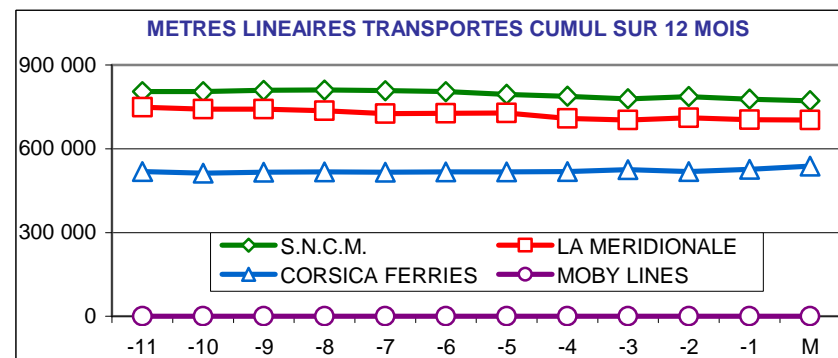
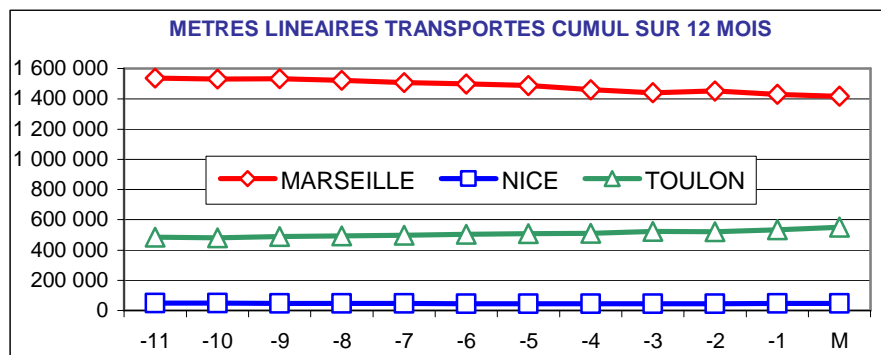
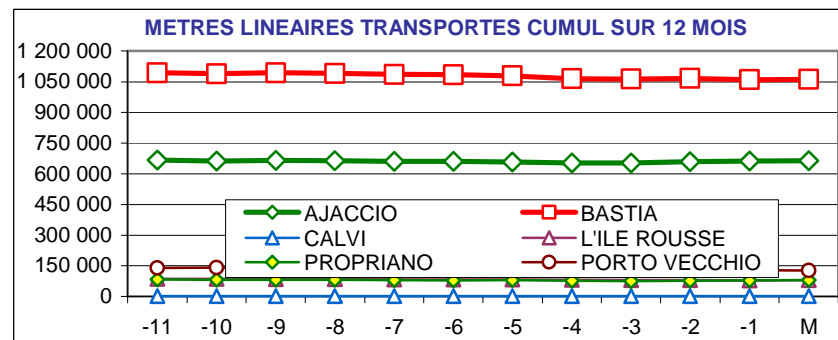


Juillet 2013

2%

209 967 Mètres Linéaires transportés (Entrée + Sortie)

PORTS	Evolutions	
	Mensuelle	Cumul 12 mois
AJACCIO	4%	0%
BASTIA	0%	-3%
CALVI	-32%	-13%
L'ILE ROUSSE	17%	-6%
PROPRIANO	7%	-5%
PORTO VECCHIO	-7%	-9%
MARSEILLE	-8%	-8%
NICE	8%	-8%
TOULON	40%	13%
TOTAL	2%	-3%



DIRECTION REGIONALE DE L'ENVIRONNEMENT DE L'AMENAGEMENT ET DU LOGEMENT DE LA CORSE

CS 10 006 20704 AJACCIO Cedex 9 TEL 04 95 51 79 47 FAX 04 95 51 79 89 Site Internet : www.ortc.info Email : ort.corse@wanadoo.fr

TRAFICS ROLL Français (Mètres linéaires)

Juillet 2013

CORSE - MARSEILLE

CORSE - NICE

Longueur Transportée		Juillet	Evolut°	12 mois	Evolut°
E	AJACCIO	25 566	-6%	250 279	-4%
N	BASTIA	31 275	-12%	311 405	-12%
T	CALVI	0	N.S.	0	N.S.
R	L'ILE ROUSSE	4 792	-7%	40 610	-10%
E	PROPRIANO	4 840	7%	43 520	-6%
E	PORTO VECCHIO	7 872	-1%	65 744	-6%
S	TOTAL	74 345	-8%	711 558	-8%

Longueur Transportée		Juillet	Evolut°	12 mois	Evolut°
E	AJACCIO	256	-9%	2 446	45%
N	BASTIA	2 569	-10%	25 731	-8%
T	CALVI	22	-89%	1 195	23%
R	L'ILE ROUSSE	0	0%	0	0%
E	PROPRIANO	0	0%	0	0%
E	PORTO VECCHIO	0	0%	0	0%
S	TOTAL	2 847	-15%	29 372	-4%

S	AJACCIO	23 908	-10%	244 105	-6%
O	BASTIA	30 876	-8%	330 713	-7%
R	CALVI	0	N.S.	0	N.S.
T	L'ILE ROUSSE	3 783	-21%	33 296	-10%
I	PROPRIANO	3 983	7%	35 870	-4%
E	PORTO VECCHIO	7 451	-11%	61 038	-11%
S	TOTAL	70 001	-9%	705 022	-7%

S	AJACCIO	643	225%	2 067	32%
O	BASTIA	1 741	31%	13 730	-18%
R	CALVI	301	8%	878	-40%
T	L'ILE ROUSSE	0	0%	0	0%
I	PROPRIANO	0	0%	0	0%
E	PORTO VECCHIO	0	0%	0	0%
S	TOTAL	2 685	49%	16 675	-15%

T	AJACCIO	49 474	-8%	494 384	-5%
O	BASTIA	62 151	-10%	642 118	-9%
O	CALVI	0	N.S.	0	N.S.
T	L'ILE ROUSSE	8 575	-14%	73 906	-10%
A	PROPRIANO	8 823	7%	79 390	-5%
L	PORTO VECCHIO	15 323	-7%	126 782	-9%
	TOTAL	144 346	-8%	1 416 580	-8%

T	AJACCIO	899	88%	4 513	39%
O	BASTIA	4 310	3%	39 461	-11%
O	CALVI	323	-32%	2 073	-15%
T	L'ILE ROUSSE	0	0%	0	0%
A	PROPRIANO	0	0%	0	0%
L	PORTO VECCHIO	0	0%	0	0%
	TOTAL	5 532	8%	46 047	-8%

CIE	LA MERIDIONALE	70 949	-3%	702 966	-6%
	S.N.C.M.	73 397	-13%	713 614	-9%
	CORSICA FERRIES	0	N.S.	0	N.S.
	TOTAL	144 346	-8%	1 416 580	-8%

CIE	LA MERIDIONALE	0	0%	0	0%
	S.N.C.M.	0	0%	0	0%
	CORSICA FERRIES	5 532	8%	46 047	-8%
	TOTAL	5 532	8%	46 047	-8%

TRAFICS ROLL Français (Mètres linéaires)

Juillet 2013

CORSE - TOULON

CORSE - TOTAL

Longueur Transportée		Juillet	Evolut°	12 mois	Evolut°
E	AJACCIO	9 742	42%	87 241	16%
N	BASTIA	17 667	24%	201 635	15%
T	CALVI	0	N.S.	51	N.S.
R	L'ILE ROUSSE	1 111	155%	2 429	26%
E	PROPRIANO	0	0%	0	0%
E	PORTO VECCHIO	0	0%	0	0%
S	TOTAL	28 520	32%	291 356	15%

Longueur Transportée		Juillet	Evolut°	12 mois	Evolut°
E	AJACCIO	35 564	4%	339 966	1%
N	BASTIA	51 511	-2%	538 771	-4%
T	CALVI	22	-89%	1 246	28%
R	L'ILE ROUSSE	5 903	5%	43 039	-8%
E	PROPRIANO	4 840	7%	43 520	-6%
E	PORTO VECCHIO	7 872	-1%	65 744	-6%
S	TOTAL	105 712	0%	1 032 286	-3%

Longueur Transportée		Juillet	Evolut°	12 mois	Evolut°
S	AJACCIO	9 747	64%	78 038	16%
O	BASTIA	18 852	25%	177 965	8%
R	CALVI	0	N.S.	0	N.S.
T	L'ILE ROUSSE	2 970	563%	4 159	129%
I	PROPRIANO	0	0%	0	0%
E	PORTO VECCHIO	0	0%	0	0%
S	TOTAL	31 569	47%	260 162	11%

Longueur Transportée		Juillet	Evolut°	12 mois	Evolut°
S	AJACCIO	34 298	5%	324 210	-1%
O	BASTIA	51 469	3%	522 408	-2%
R	CALVI	301	8%	878	-40%
T	L'ILE ROUSSE	6 753	28%	37 455	-4%
I	PROPRIANO	3 983	7%	35 870	-4%
E	PORTO VECCHIO	7 451	-11%	61 038	-11%
S	TOTAL	104 255	4%	981 859	-3%

Longueur Transportée		Juillet	Evolut°	12 mois	Evolut°
T	AJACCIO	19 489	52%	165 279	16%
O	BASTIA	36 519	24%	379 600	12%
T	CALVI	0	N.S.	51	N.S.
A	L'ILE ROUSSE	4 081	362%	6 588	76%
L	PROPRIANO	0	0%	0	0%
	PORTO VECCHIO	0	0%	0	0%
	TOTAL	60 089	40%	551 518	13%

Longueur Transportée		Juillet	Evolut°	12 mois	Evolut°
T	AJACCIO	69 862	4%	664 176	0%
O	BASTIA	102 980	0%	1 061 179	-3%
T	CALVI	323	-32%	2 124	-13%
A	L'ILE ROUSSE	12 656	17%	80 494	-6%
L	PROPRIANO	8 823	7%	79 390	-5%
	PORTO VECCHIO	15 323	-7%	126 782	-9%
	TOTAL	209 967	2%	2 014 145	-3%

Longueur Transportée		Juillet	Evolut°	12 mois	Evolut°
CIE	LA MERIDIONALE	0	0%	0	0%
	S.N.C.M.	7 817	354%	59 336	318%
	CORSICA FERRIES	52 272	27%	492 182	4%
	MOBY LINES	0	N.S.	0	N.S.
	TOTAL	60 089	40%	551 518	13%

Longueur Transportée		Juillet	Evolut°	12 mois	Evolut°
CIE	LA MERIDIONALE	70 949	-3%	702 966	-6%
	S.N.C.M.	81 214	-6%	772 950	-3%
	CORSICA FERRIES	57 804	24%	538 229	3%
	MOBY LINES	0	N.S.	0	N.S.
	TOTAL	209 967	2%	2 014 145	-3%

CORSE TRANSPORTS "MARCHANDISES"

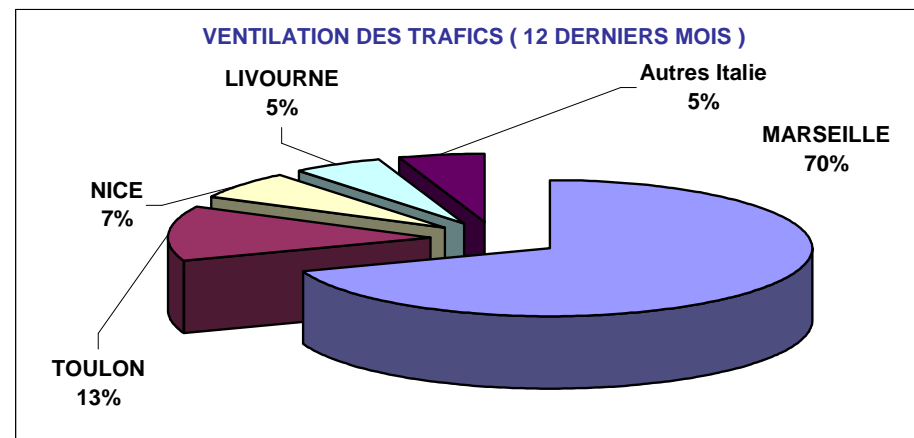
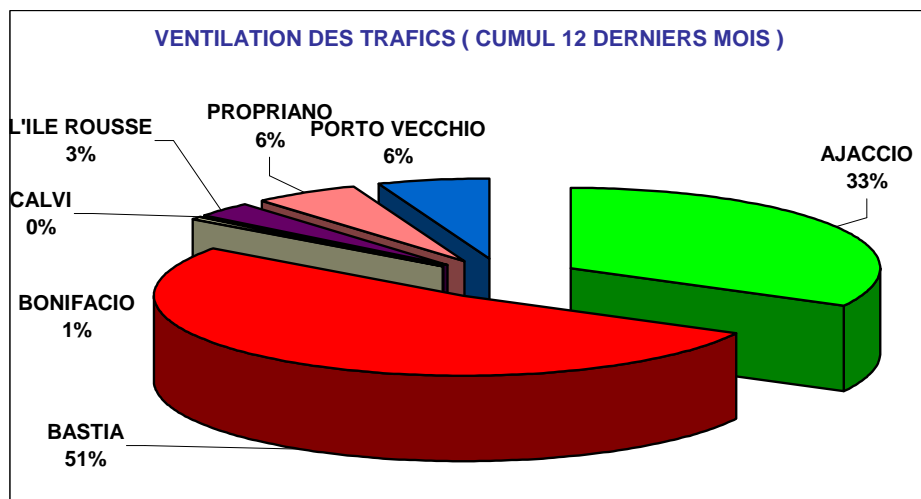
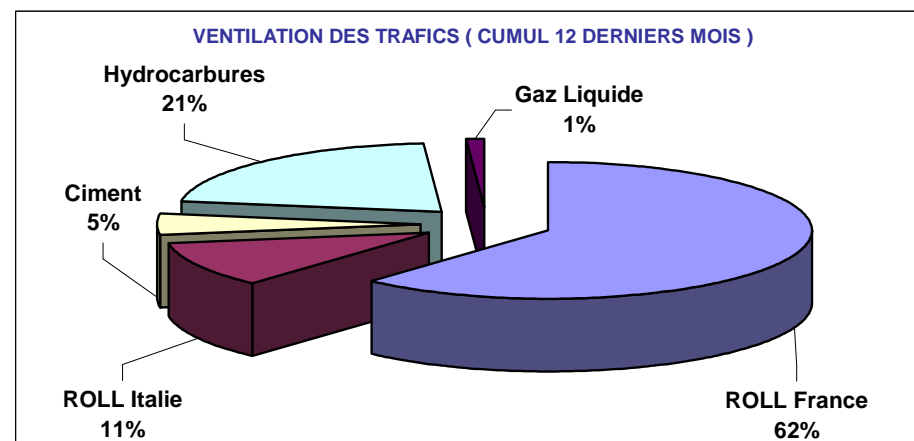
Tonnages Nets Roll & Spécialisé
Traffics Français et Italiens

Juillet 2013

5%

225 550 Tonnes Net (Entrées + Sorties)

PORTS	Evolutions			
	Mensuelle		Cumul 12 mois	
AJACCIO	8%	↗	-5%	↘
BASTIA	6%	↗	-8%	↘
BONIFACIO	123%	↗	-1%	↘
CALVI	-72%	↘	-31%	↘
L'ILE ROUSSE	12%	↗	-5%	↘
PROPRIANO	-12%	↘	-5%	↘
PORTO VECCHIO	-12%	↘	-9%	↘
TOTAL	5%	↗	-7%	↘



TRAFICS ROLL & SPECIALISES (Tonnages Nets)

Juillet 2013

Tonnage Net Transporté	France					Italie	TOTAL MENSUEL		CUMUL 12 MOIS		
	ROLL	CIMENT	HYDROC	GAZ	TOTAL	ROLL	TONNAGE	Evolution	TONNAGE	Evolution	
E N T R E E S	AJACCIO	38 962	3 515	30 243	426	73 146	0	73 146	11%	671 416	-3%
	BASTIA	52 112	1 484	35 254	450	89 300	12 781	102 081	6%	987 338	-10%
	BONIFACIO	---	---	---	---	0	1 947	1 947	187%	13 912	6%
	CALVI	1	0	---	---	1	1	2	-98%	369	-14%
	L'ILE ROUSSE	5 031	1 811	---	---	6 842	0	6 842	0%	61 610	-6%
	PROPRIANO	6 608	0	---	---	6 608	4 868	11 476	-11%	115 385	-8%
	PORTO VECCHIO	8 162	3 052	---	---	11 214	0	11 214	-11%	115 752	-8%
	TOTAL	110 876	9 862	65 497	876	187 111	19 597	206 708	6%	1 965 782	-7%
Evolution	-4%	3%	26%	265%	6%	5%					

S O R T I E S	AJACCIO	4 133	---	---	---	4 133	0	4 133	-28%	54 008	-23%
	BASTIA	11 628	---	---	---	11 628	726	12 354	13%	163 103	6%
	BONIFACIO	---	---	---	---	---	110	110	-55%	2 229	-29%
	CALVI	48	---	---	---	48	0	48	-51%	66	-67%
	L'ILE ROUSSE	968	---	---	---	968	0	968	734%	1 813	89%
	PROPRIANO	134	---	---	---	134	181	315	-31%	9 211	74%
	PORTO VECCHIO	914	---	---	---	914	0	914	-28%	12 451	-17%
	TOTAL	17 825	0	0	0	17 825	1 017	18 842	0%	242 881	-2%
Evolution	-1%	---	---	---	-1%	11%					

T O T A L	AJACCIO	43 095	3 515	30 243	426	77 279	0	77 279	8%	725 424	-5%
	BASTIA	63 740	1 484	35 254	450	100 928	13 507	114 435	6%	1 150 441	-8%
	BONIFACIO	---	---	---	---	0	2 057	2 057	123%	16 141	-1%
	CALVI	49	0	---	---	49	1	50	-72%	435	-31%
	L'ILE ROUSSE	5 999	1 811	---	---	7 810	0	7 810	12%	63 423	-5%
	PROPRIANO	6 742	0	---	---	6 742	5 049	11 791	-12%	124 596	-5%
	PORTO VECCHIO	9 076	3 052	---	---	12 128	0	12 128	-12%	128 203	-9%
	TOTAL	128 701	9 862	65 497	876	204 936	20 614	225 550	5%	2 208 663	-7%
Evolution	-3%	3%	26%	265%	5%	5%					

France	204 936	5%	1 971 095	-8%
Italie	20 614	5%	237 568	0%
TOTAL	225 550	5%	2 208 663	-7%

TRAFICS	ROLL	CORSICA FERRIES	37 910	15%	440 432	-2%
		LA MERIDIONALE	54 990	-9%	602 081	-5%
		MOBY LINES	4 604	24%	11 310	-27%
		SAREMAR	569	156%	9 593	-3%
		S.N.C.M.	51 242	-7%	538 211	-5%
		TOTAL	149 315	-2%	1 601 627	-5%
TRAFICS SPECIALISES	CIMENT	SOMECA	9 862	3%	108 533	-9%
	HYDROC	FOUQUET	65 497	26%	473 300	-14%
	GAZ	SEA TERMINAL	876	265%	25 203	0%

TRAFICS ROLL Français (Tonnages Nets)

Juillet 2013

CORSE - MARSEILLE

CORSE - NICE

Tonnage Net Transporté		Juillet	Evolut°	12 mois	Evolut°
E	AJACCIO	30 289	-3%	304 025	-3%
N	BASTIA	32 020	-18%	343 481	-13%
T	CALVI	0	N.S.	0	N.S.
R	L'ILE ROUSSE	4 458	-19%	42 962	-10%
E	PROPRIANO	6 608	9%	60 604	-6%
E	PORTO VECCHIO	8 162	-11%	78 268	-10%
S	TOTAL	81 537	-10%	829 340	-9%

Tonnage Net Transporté		Juillet	Evolut°	12 mois	Evolut°
E	AJACCIO	99	-74%	9 814	-14%
N	BASTIA	2 367	11%	23 798	-20%
T	CALVI	1	-98%	352	-9%
R	L'ILE ROUSSE	390	255%	669	49%
E	PROPRIANO	0	0%	0	0%
E	PORTO VECCHIO	0	0%	0	0%
S	TOTAL	2 857	7%	34 633	-17%

S	AJACCIO	3 403	-38%	49 712	-25%
O	BASTIA	9 823	4%	139 423	4%
R	CALVI	0	N.S.	0	N.S.
T	L'ILE ROUSSE	68	3%	811	2%
I	PROPRIANO	134	-8%	1 715	-31%
E	PORTO VECCHIO	914	-28%	12 451	-17%
S	TOTAL	14 342	-12%	204 112	-6%

S	AJACCIO	103	758%	384	-24%
O	BASTIA	101	621%	2 044	159%
R	CALVI	48	118%	66	-48%
T	L'ILE ROUSSE	892	12643%	953	2703%
I	PROPRIANO	0	0%	0	0%
E	PORTO VECCHIO	0	0%	0	0%
S	TOTAL	1 144	1980%	3 447	137%

T	AJACCIO	33 692	-8%	353 737	-6%
O	BASTIA	41 843	-14%	482 904	-9%
C	CALVI	0	N.S.	0	N.S.
T	L'ILE ROUSSE	4 526	-18%	43 773	-10%
A	PROPRIANO	6 742	8%	62 319	-7%
L	PORTO VECCHIO	9 076	-13%	90 719	-11%
	TOTAL	95 879	-11%	1 033 452	-8%

T	AJACCIO	202	-48%	10 198	-14%
O	BASTIA	2 468	15%	25 842	-15%
C	CALVI	49	-40%	418	-18%
T	L'ILE ROUSSE	1 282	996%	1 622	237%
A	PROPRIANO	0	0%	0	0%
L	PORTO VECCHIO	0	0%	0	0%
	TOTAL	4 001	46%	38 080	-12%

CIE	LA MERIDIONALE	49 941	-7%	541 705	-6%
	S.N.C.M.	45 938	-15%	491 747	-11%
	CORSICA FERRIES	0	N.S.	0	N.S.
	TOTAL	95 879	-11%	1 033 452	-8%

CIE	LA MERIDIONALE	0	0%	0	0%
	S.N.C.M.	95	400%	182	168%
	CORSICA FERRIES	3 906	44%	37 898	-13%
	TOTAL	4 001	44%	38 080	-13%

TRAFICS ROLL Français (Tonnages Nets)

Juillet 2013

CORSE - TOULON

CORSE - TOTAL

Tonnage Net Transporté		Juillet	Evolut°	12 mois	Evolut°
E N T R E E S	AJACCIO	8 574	32%	70 301	3%
	BASTIA	17 725	20%	201 982	8%
	CALVI	0	N.S.	0	N.S.
	L'ILE ROUSSE	183	48%	560	-45%
	PROPRIANO	0	0%	0	0%
	PORTO VECCHIO	0	0%	0	0%
TOTAL		26 482	24%	272 843	7%

Tonnage Net Transporté		Juillet	Evolut°	12 mois	Evolut°
E N T R E E S	AJACCIO	38 962	2%	384 140	-2%
	BASTIA	52 112	-7%	569 261	-7%
	CALVI	1	-98%	352	-9%
	L'ILE ROUSSE	5 031	-12%	44 191	-10%
	PROPRIANO	6 608	9%	60 604	-6%
	PORTO VECCHIO	8 162	-11%	78 268	-10%
TOTAL		110 876	-4%	1 136 816	-6%

Tonnage Net Transporté		Juillet	Evolut°	12 mois	Evolut°
S O R T I E S	AJACCIO	627	104%	3 867	8%
	BASTIA	1 704	42%	15 768	28%
	CALVI	0	N.S.	0	N.S.
	L'ILE ROUSSE	8	-81%	49	-61%
	PROPRIANO	0	0%	0	0%
	PORTO VECCHIO	0	0%	0	0%
TOTAL		2 339	51%	19 684	23%

Tonnage Net Transporté		Juillet	Evolut°	12 mois	Evolut°
S O R T I E S	AJACCIO	4 133	-28%	53 963	-23%
	BASTIA	11 628	10%	157 235	7%
	CALVI	48	118%	66	-48%
	L'ILE ROUSSE	968	734%	1 813	89%
	PROPRIANO	134	-8%	1 715	-31%
	PORTO VECCHIO	914	-28%	12 451	-17%
TOTAL		17 825	-1%	227 243	-3%

Tonnage Net Transporté		Juillet	Evolut°	12 mois	Evolut°
T O T A L	AJACCIO	9 201	35%	74 168	3%
	BASTIA	19 429	22%	217 750	10%
	CALVI	0	N.S.	0	N.S.
	L'ILE ROUSSE	191	14%	609	-47%
	PROPRIANO	0	0%	0	0%
	PORTO VECCHIO	0	0%	0	0%
TOTAL		28 821	26%	292 527	8%

Tonnage Net Transporté		Juillet	Evolut°	12 mois	Evolut°
T O T A L	AJACCIO	43 095	-2%	438 103	-5%
	BASTIA	63 740	-4%	726 496	-4%
	CALVI	49	-40%	418	-18%
	L'ILE ROUSSE	5 999	3%	46 004	-9%
	PROPRIANO	6 742	8%	62 319	-7%
	PORTO VECCHIO	9 076	-13%	90 719	-11%
TOTAL		128 701	-3%	1 364 059	-5%

Tonnage Net Transporté		Juillet	Evolut°	12 mois	Evolut°
CIE	LA MERIDIONALE	0	0%	0	0%
	S.N.C.M.	5 209	351%	43 565	310%
	CORSICA FERRIES	23 612	9%	248 962	-5%
	MOBY LINES	0	N.S.	0	N.S.
	TOTAL	28 821	26%	292 527	8%

Tonnage Net Transporté		Juillet	Evolut°	12 mois	Evolut°
CIE	LA MERIDIONALE	49 941	-7%	541 705	-6%
	S.N.C.M.	51 242	-7%	535 494	-5%
	CORSICA FERRIES	27 518	12%	286 860	-6%
	MOBY LINES	0	N.S.	0	N.S.
	TOTAL	128 701	-3%	1 364 059	-5%

TRAFICS ROLL Italiens (Tonnages Nets)

Juillet 2013

CORSE - SAVONA

Tonnage Net Transporté		Juillet	Evolut°	12 mois	Evolut°
Entrées	BASTIA	3 202	66%	36 212	36%
	CALVI	1	-95%	17	-1
	L'ILE ROUSSE	0	N.S.	0	N.S.
	TOTAL	3 203	65%	36 229	35%
Sorties	BASTIA	252	200%	3 010	64%
	CALVI	0	N.S.	0	N.S.
	L'ILE ROUSSE	0	N.S.	0	N.S.
	TOTAL	252	58%	3 010	58%
Total	BASTIA	3 454	72%	39 222	37%
	CALVI	1	-99%	17	-86%
	L'ILE ROUSSE	0	N.S.	0	N.S.
	TOTAL	3 455	64%	39 239	37%
dont	CORSICA FERRIES	3 455	64%	39 239	37%

CORSE - GENES

Tonnage Net Transporté		Juillet	Evolut°	12 mois	Evolut°
Entrées	BASTIA	758	12533%	912	752%
	Sorties	99	1314%	154	130%
Total	TOTAL	857	6492%	1 066	513%
dont	MOBY LINES	857	6492%	1 066	513%

CORSE - LIVOURNE

Tonnage Net Transporté		Juillet	Evolut°	12 mois	Evolut°
Entrées	BASTIA	8 821	-4%	115 325	-5%
	Sorties	375	95%	2 704	-51%
Total	TOTAL	9 196	-2%	118 029	-7%
dont	CORSICA FERRIES	6 937	9%	114 333	-3%
	MOBY LINES	2 259	-25%	3 696	-58%

CORSE - PORTO TORRES

Tonnage Net Transporté		Juillet	Evolut°	12 mois	Evolut°
Entrées	AJACCIO	0	N.S.	771	-26%
	PROPRIANO	4 868	-29%	54 781	-11%
	TOTAL	4 868	-29%	55 552	-37%
Sorties	AJACCIO	0	N.S.	45	N.S.
	PROPRIANO	181	-42%	7 496	170%
	TOTAL	181	-42%	7 541	170%
Total	AJACCIO	0	-22%	816	-22%
	PROPRIANO	5 049	-30%	62 277	-11%
	TOTAL	5 049	-29%	63 093	-11%
dont	MERIDIONALE	5 049	-29%	60 376	1%
	S.N.C.M.	0	N.S.	2 717	-52%

CORSE - SANTA TERESA

Tonnage Net Transporté		Juillet	Evolut°	12 mois	Evolut°
Entrées	BONIFACIO	1 947	187%	13 912	6%
	Sorties	110	-55%	2 229	-29%
Total	TOTAL	2 057	132%	16 141	-24%
dont	MOBY LINES	1 488	113%	6 548	2%
	SAREMAR	569	156%	9 593	-3%

CORSE - TOTAL

Tonnage Net Transporté		Juillet	Evolut°	12 mois	Evolut°
E	AJACCIO	0	N.S.	771	-26%
N	BASTIA	12 781	15%	152 449	3%
T	BONIFACIO	1 947	187%	13 912	6%
R	CALVI	1	-95%	17	-62%
E	L'ILE ROUSSE	0	N.S.	0	N.S.
E	PROPRIANO	4 868	-29%	54 781	-11%
S	TOTAL	19 597	5%	221 930	-1%

S	AJACCIO	0	N.S.	45	N.S.
O	BASTIA	726	157%	5 868	-20%
R	BONIFACIO	110	-55%	2 229	-29%
T	CALVI	0	N.S.	0	N.S.
I	L'ILE ROUSSE	0	N.S.	0	N.S.
E	PROPRIANO	181	-42%	7 496	170%
S	TOTAL	1 017	11%	15 638	17%

T	AJACCIO	0	N.S.	816	-22%
O	BASTIA	13 507	19%	158 317	2%
T	BONIFACIO	2 057	123%	16 141	-1%
A	CALVI	1	-99%	17	-86%
L	L'ILE ROUSSE	0	N.S.	0	N.S.
	PROPRIANO	5 049	-30%	62 277	N.S.
	TOTAL	20 614	5%	237 568	0%

CIE	MERIDIONALE	5 049	-29%	60 376	1%
	S.N.C.M.	0	N.S.	2 717	-52%
	CORSICA FERRIES	10 392	23%	153 572	4%
	MOBY LINES	4 604	24%	11 310	-27%
	SAREMAR	569	156%	9 593	-3%
	TOTAL	20 614	5%	237 568	0%