



# CORSE TRANSPORTS "MARCHANDISES" Longueur Roll ( Trafic National )

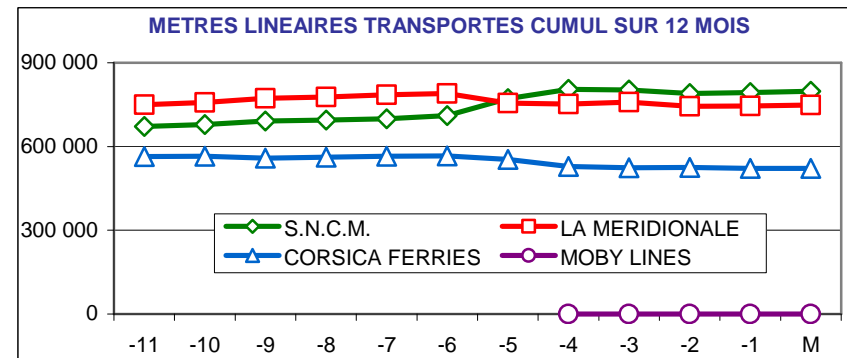
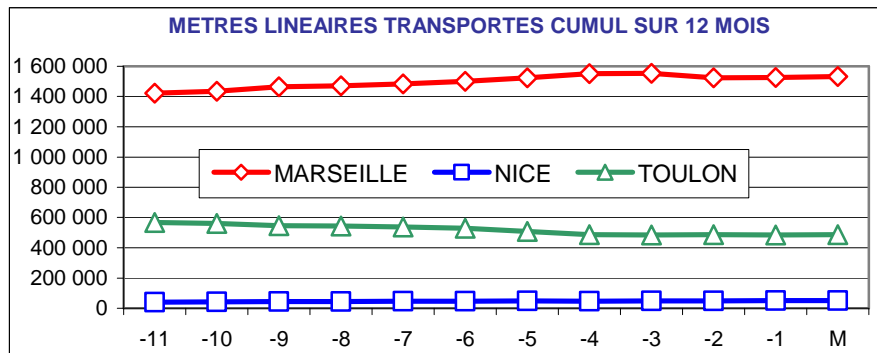
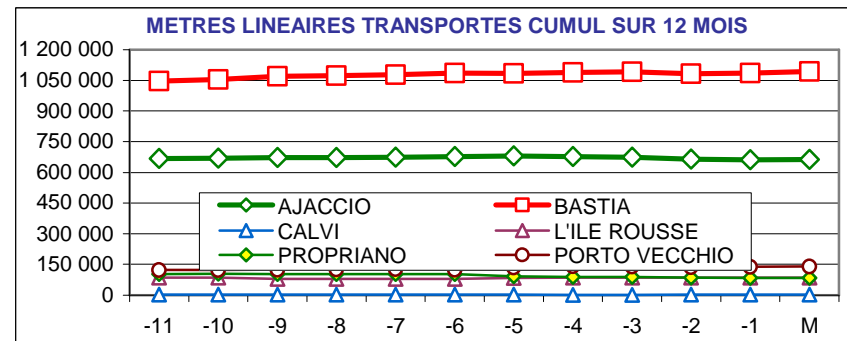


Juillet 2012

4%

205 804 Mètres Linéaires transportés ( Entrée + Sortie )

PORTS	Evolutions	
	Mensuelle	Cumul 12 mois
AJACCIO	3% ↑	0% ↓
BASTIA	8% ↑	5% ↑
CALVI	-22% ↓	-24% ↓
L'ILE ROUSSE	-3% ↓	1% ↓
PROPRIANO	-13% ↓	-18% ↓
PORTO VECCHIO	4% ↑	12% ↑
MARSEILLE	4% ↑	8% ↑
NICE	-14% ↓	25% ↑
TOULON	7% ↑	-14% ↓
<b>TOTAL</b>	<b>4% ↑</b>	<b>2% ↑</b>



DIRECTION REGIONALE DE L'ENVIRONNEMENT DE L'AMENAGEMENT ET DU LOGEMENT DE LA CORSE

CS 10 006 20704 AJACCIO Cedex 9 TEL 04 95 51 79 47 FAX 04 95 51 79 89 Site Internet : [www.ortc.info](http://www.ortc.info) Email : [ort.corse@wanadoo.fr](mailto:ort.corse@wanadoo.fr)

# TRAFICS ROLL Français ( Mètres linéaires )

## Juillet 2012

### CORSE - MARSEILLE

### CORSE - NICE

Longueur Transportée		Juillet	Evolut°	12 mois	Evolut°
E	AJACCIO	27 181	11%	259 588	7%
N	BASTIA	35 705	5%	355 120	13%
T	CALVI	0	N.S.	0	N.S.
R	L'ILE ROUSSE	5 171	-12%	45 062	8%
E	PROPRIANO	4 506	-10%	46 411	-17%
E	PORTO VECCHIO	7 986	3%	70 232	12%
S	<b>TOTAL</b>	<b>80 549</b>	<b>4%</b>	<b>776 413</b>	<b>8%</b>

Longueur Transportée		Juillet	Evolut°	12 mois	Evolut°
E	AJACCIO	281	21%	1 686	-5%
N	BASTIA	2 853	-6%	27 842	27%
T	CALVI	196	-53%	974	-20%
R	L'ILE ROUSSE	0	0%	0	0%
E	PROPRIANO	0	0%	0	0%
E	PORTO VECCHIO	0	0%	0	0%
S	<b>TOTAL</b>	<b>3 330</b>	<b>-10%</b>	<b>30 502</b>	<b>22%</b>

S	AJACCIO	26 436	6%	258 314	6%
O	BASTIA	33 715	6%	353 774	14%
R	CALVI	0	N.S.	0	N.S.
T	L'ILE ROUSSE	4 808	2%	37 198	8%
I	PROPRIANO	3 718	-15%	37 539	-18%
E	PORTO VECCHIO	8 409	6%	68 845	13%
S	<b>TOTAL</b>	<b>77 086</b>	<b>4%</b>	<b>755 670</b>	<b>9%</b>

S	AJACCIO	198	-37%	1 562	-43%
O	BASTIA	1 328	-24%	16 671	45%
R	CALVI	280	48%	1 471	72%
T	L'ILE ROUSSE	0	0%	0	0%
I	PROPRIANO	0	0%	0	0%
E	PORTO VECCHIO	0	0%	0	0%
S	<b>TOTAL</b>	<b>1 806</b>	<b>-20%</b>	<b>19 704</b>	<b>31%</b>

T	AJACCIO	53 617	8%	517 902	6%
O	BASTIA	69 420	6%	708 894	13%
O	CALVI	0	N.S.	0	N.S.
T	L'ILE ROUSSE	9 979	-6%	82 260	8%
A	PROPRIANO	8 224	-13%	83 950	-18%
L	PORTO VECCHIO	16 395	4%	139 077	12%
	<b>TOTAL</b>	<b>157 635</b>	<b>4%</b>	<b>1 532 083</b>	<b>8%</b>

T	AJACCIO	479	-12%	3 248	-28%
O	BASTIA	4 181	-13%	44 513	33%
O	CALVI	476	-22%	2 445	18%
T	L'ILE ROUSSE	0	0%	0	0%
A	PROPRIANO	0	0%	0	0%
L	PORTO VECCHIO	0	0%	0	0%
	<b>TOTAL</b>	<b>5 136</b>	<b>-14%</b>	<b>50 206</b>	<b>25%</b>

CIE	LA MERIDIONALE	72 878	6%	748 821	0%
	S.N.C.M.	84 757	3%	783 262	17%
	CORSICA FERRIES	0	N.S.	0	N.S.
	<b>TOTAL</b>	<b>157 635</b>	<b>4%</b>	<b>1 532 083</b>	<b>8%</b>

CIE	LA MERIDIONALE	0	0%	0	0%
	S.N.C.M.	0	0%	0	0%
	CORSICA FERRIES	5 136	-14%	50 206	25%
	<b>TOTAL</b>	<b>5 136</b>	<b>-14%</b>	<b>50 206</b>	<b>25%</b>

# TRAFICS ROLL Français ( Mètres linéaires )

## Juillet 2012

### CORSE - TOULON

### CORSE - TOTAL

Longueur Transportée		Juillet	Evolut°	12 mois	Evolut°
E	AJACCIO	6 856	-13%	75 418	-18%
N	BASTIA	14 234	23%	175 421	-10%
T	CALVI	0	N.S.	0	N.S.
R	L'ILE ROUSSE	436	54%	1 924	-53%
E	PROPRIANO	0	0%	0	0%
E	PORTO VECCHIO	0	0%	0	0%
S	<b>TOTAL</b>	21 526	9%	252 763	-14%

Longueur Transportée		Juillet	Evolut°	12 mois	Evolut°
E	AJACCIO	34 318	5%	336 692	0%
N	BASTIA	52 792	9%	558 383	5%
T	CALVI	196	-53%	974	-57%
R	L'ILE ROUSSE	5 607	-9%	46 986	3%
E	PROPRIANO	4 506	-10%	46 411	-17%
E	PORTO VECCHIO	7 986	3%	70 232	12%
S	<b>TOTAL</b>	105 405	5%	1 059 678	2%

S	AJACCIO	5 949	-18%	67 333	-19%
O	BASTIA	15 110	16%	164 250	-12%
R	CALVI	0	N.S.	0	N.S.
T	L'ILE ROUSSE	448	23%	1 818	-66%
I	PROPRIANO	0	0%	0	0%
E	PORTO VECCHIO	0	0%	0	0%
S	<b>TOTAL</b>	21 507	4%	233 401	-15%


S	AJACCIO	32 583	0%	327 209	0%
O	BASTIA	50 153	8%	534 695	5%
R	CALVI	280	48%	1 471	56%
T	L'ILE ROUSSE	5 256	4%	39 016	-2%
I	PROPRIANO	3 718	-15%	37 539	-18%
E	PORTO VECCHIO	8 409	6%	68 845	13%
S	<b>TOTAL</b>	100 399	4%	1 008 775	2%

T	AJACCIO	12 805	-15%	142 751	-19%
O	BASTIA	29 344	19%	339 671	-11%
T	CALVI	0	N.S.	0	N.S.
A	L'ILE ROUSSE	884	36%	3 742	-60%
L	PROPRIANO	0	0%	0	0%
	PORTO VECCHIO	0	0%	0	0%
	<b>TOTAL</b>	43 033	7%	486 164	-14%

T	AJACCIO	66 901	3%	663 901	0%
O	BASTIA	102 945	8%	1 093 078	5%
T	CALVI	476	-22%	2 445	-24%
A	L'ILE ROUSSE	10 863	-3%	86 002	1%
L	PROPRIANO	8 224	-13%	83 950	-18%
	PORTO VECCHIO	16 395	4%	139 077	12%
	<b>TOTAL</b>	205 804	4%	2 068 453	2%

CIE	LA MERIDIONALE	0	0%	0	0%
	S.N.C.M.	1 720	N.S.	14 212	N.S.
	CORSICA FERRIES	41 313	3%	471 952	-9%
	MOBY LINES	0	N.S.	0	N.S.
	<b>TOTAL</b>	43 033	7%	486 164	-14%

CIE	LA MERIDIONALE	72 878	6%	748 821	0%
	S.N.C.M.	86 477	5%	797 474	19%
	CORSICA FERRIES	46 449	0%	522 158	-7%
	MOBY LINES	0	N.S.	0	N.S.
	<b>TOTAL</b>	205 804	4%	2 068 453	2%



OBSERVATOIRE REGIONAL  
DES TRANSPORTS  
DE LA CORSE

# CORSE TRANSPORTS "MARCHANDISES"

Tonnages Nets Roll & Spécialisé  
Trafics Français et Italiens



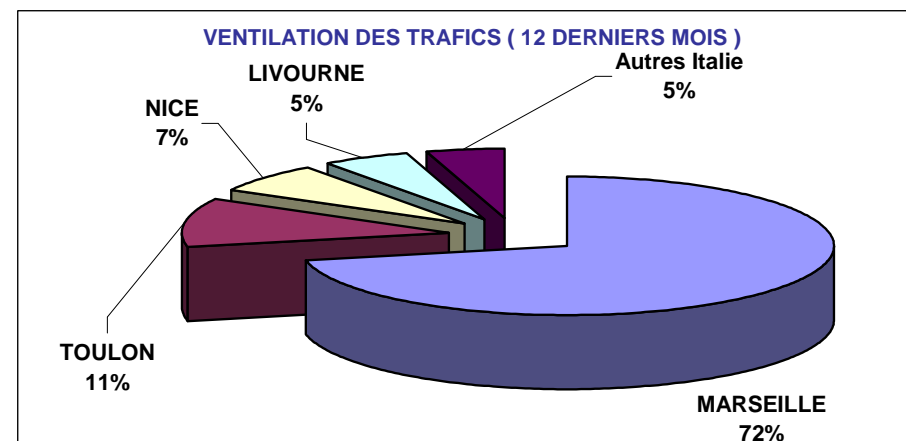
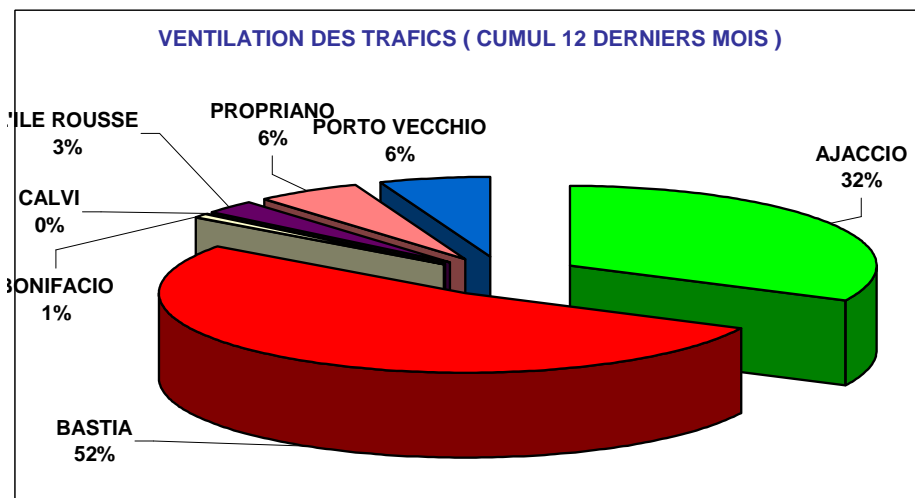
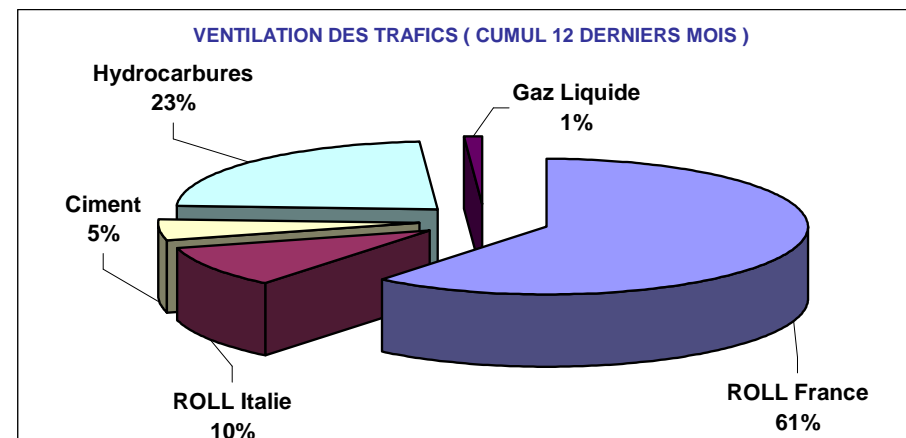
Direction régionale  
de l'Environnement,  
de l'Aménagement  
et du Logement  
CORSE

Juillet 2012

-2%

214 400 Tonnes Net ( Entrées + Sorties )

PORTS	Evolutions			
	Mensuelle		Cumul 12 mois	
AJACCIO	-3%	↓	-1%	↓
BASTIA	-1%	↓	0%	↑
BONIFACIO	-46%	↓	-19%	↓
CALVI	-49%	↓	-76%	↓
L'ILE ROUSSE	-27%	↓	-21%	↓
PROPRIANO	36%	↑	19%	↑
PORTO VECCHIO	6%	↑	11%	↑
<b>TOTAL</b>	<b>-2%</b>	<b>↓</b>	<b>1%</b>	<b>↑</b>



DIRECTION REGIONALE DE L'ENVIRONNEMENT DE L'AMENAGEMENT ET DU LOGEMENT DE LA CORSE

CS 10 006 20704 AJACCIO Cedex 9 TEL 04 95 51 79 47 FAX 04 95 51 79 89 Site Internet : [www.ortc.info](http://www.ortc.info) Email : [ort.corse@wanadoo.fr](mailto:ort.corse@wanadoo.fr)

# TRAFICS ROLL & SPECIALISES ( Tonnages Nets )

Juillet 2012

Tonnage Net Transporté		France				TOTAL	Italie	TOTAL MENSUEL	
		ROLL	CIMENT	HYDROC	GAZ		ROLL	TONNAGE	Evolution
E N T R E E S	AJACCIO	38 044	2 940	24 802	0	65 786	0	65 786	-3%
	BASTIA	55 908	2 039	27 323	240	85 510	11 106	96 616	-2%
	BONIFACIO	---	---	---	---	0	678	678	-55%
	CALVI	60	0	---	---	60	20	80	-76%
	L'ILE ROUSSE	5 710	1 166	---	---	6 876	0	6 876	-27%
	PROPRIANO	6 071	0	---	---	6 071	6 864	12 935	36%
	PORTO VECCHIO	9 161	3 436	---	---	12 597	0	12 597	4%
	<b>TOTAL</b>	<b>114 954</b>	<b>9 581</b>	<b>52 125</b>	<b>240</b>	<b>176 900</b>	<b>18 668</b>	<b>195 568</b>	<b>-2%</b>
<b>Evolution</b>	<b>-4%</b>	<b>-13%</b>	<b>-1%</b>	<b>-84%</b>	<b>-4%</b>	<b>21%</b>			

CUMUL 12 MOIS	
TONNAGE	Evolution
694 413	-2%
1 098 435	0%
13 174	-15%
431	-81%
65 647	-19%
125 838	19%
125 922	9%
<b>2 123 860</b>	<b>0%</b>

S O R T I E S	AJACCIO	5 778	---	---	---	5 778	0	5 778	-3%
	BASTIA	10 616	---	---	---	10 616	263	10 879	10%
	BONIFACIO	---	---	---	---	---	244	244	18%
	CALVI	22	---	---	---	22	76	98	791%
	L'ILE ROUSSE	116	---	---	---	116	0	116	16%
	PROPRIANO	145	---	---	---	145	310	455	29%
	PORTO VECCHIO	1 262	---	---	---	1 262	0	1 262	33%
	<b>TOTAL</b>	<b>17 939</b>	<b>0</b>	<b>0</b>	<b>0</b>	<b>17 939</b>	<b>893</b>	<b>18 832</b>	<b>7%</b>
<b>Evolution</b>	<b>8%</b>	<b>---</b>	<b>---</b>	<b>---</b>	<b>8%</b>	<b>3%</b>			

69 947	18%
154 109	4%
3 152	-35%
126	-30%
958	-75%
5 280	26%
14 964	30%
<b>248 536</b>	<b>7%</b>

T O T A L	AJACCIO	43 822	2 940	24 802	0	71 564	0	71 564	-3%
	BASTIA	66 524	2 039	27 323	240	96 126	11 369	107 495	-1%
	BONIFACIO	---	---	---	---	0	922	922	-46%
	CALVI	82	0	---	---	82	96	178	-49%
	L'ILE ROUSSE	5 826	1 166	---	---	6 992	0	6 992	-27%
	PROPRIANO	6 216	0	---	---	6 216	7 174	13 390	36%
	PORTO VECCHIO	10 423	3 436	---	---	13 859	0	13 859	6%
	<b>TOTAL</b>	<b>132 893</b>	<b>9 581</b>	<b>52 125</b>	<b>240</b>	<b>194 839</b>	<b>19 561</b>	<b>214 400</b>	<b>-2%</b>
<b>Evolution</b>	<b>-2%</b>	<b>-13%</b>	<b>-1%</b>	<b>-84%</b>	<b>-3%</b>	<b>20%</b>			

764 360	-1%
1 252 544	0%
16 326	-19%
557	-76%
66 605	-21%
131 118	19%
140 886	11%
<b>2 372 396</b>	<b>1%</b>

France	194 839	-3%
Italie	19 561	20%
<b>TOTAL</b>	<b>214 400</b>	<b>-2%</b>

2 134 776	-1%
237 696	13%
<b>2 372 472</b>	<b>1%</b>

TRAFICS	ROLL	CORSICA FERRIES	32 911	0%
		LA MERIDIONALE	60 580	11%
		MOBY LINES	3 725	-39%
		SAREMAR	222	-62%
		S.N.C.M.	55 016	-6%
		<b>TOTAL</b>	<b>152 454</b>	<b>0%</b>
TRAFICS SPECIALISES	CIMENT	SOMECA	9 581	-13%
	HYDROC	FOUQUET	52 125	-1%
	GAZ	SEA TERMINAL	240	-84%

451 239	-1%
634 936	2%
15 440	-79%
9 915	-29%
567 204	17%
<b>1 678 734</b>	<b>2%</b>
119 475	-20%
548 924	4%
25 263	-24%

# TRAFICS ROLL Français ( Tonnages Nets )

## Juillet 2012

### CORSE - MARSEILLE

### CORSE - NICE

Tonnage Net Transporté		Juillet	Evolut°	12 mois	Evolut°
E N T R E E S	AJACCIO	31 174	0%	312 235	0%
	BASTIA	39 031	-1%	396 889	8%
	CALVI	0	N.S.	0	N.S.
	L'ILE ROUSSE	5 476	-29%	47 856	-7%
	PROPRIANO	6 071	-10%	64 270	-20%
	PORTO VECCHIO	9 161	-6%	86 980	10%
<b>TOTAL</b>		<b>90 913</b>	<b>-4%</b>	<b>908 230</b>	<b>2%</b>

Tonnage Net Transporté		Juillet	Evolut°	12 mois	Evolut°
E N T R E E S	AJACCIO	374	228%	11 412	176%
	BASTIA	2 138	-17%	29 687	58%
	CALVI	60	-82%	386	-83%
	L'ILE ROUSSE	110	1000%	448	-61%
	PROPRIANO	0	0%	0	0%
	PORTO VECCHIO	0	0%	0	0%
<b>TOTAL</b>		<b>2 682</b>	<b>-12%</b>	<b>41 933</b>	<b>59%</b>

S O R T I E S	AJACCIO	5 459	-3%	65 877	19%
	BASTIA	9 404	16%	133 671	18%
	CALVI	0	N.S.	0	N.S.
	L'ILE ROUSSE	66	22%	799	-75%
	PROPRIANO	145	120%	2 500	30%
	PORTO VECCHIO	1 262	33%	14 964	30%
<b>TOTAL</b>		<b>16 336</b>	<b>10%</b>	<b>217 811</b>	<b>18%</b>

S O R T I E S	AJACCIO	12	100%	505	43%
	BASTIA	13	-89%	787	-58%
	CALVI	22	100%	126	-57%
	L'ILE ROUSSE	7	250%	34	-61%
	PROPRIANO	0	0%	0	0%
	PORTO VECCHIO	0	0%	0	0%
<b>TOTAL</b>		<b>54</b>	<b>-61%</b>	<b>1 452</b>	<b>-44%</b>

T O T A L	AJACCIO	36 633	0%	378 112	3%
	BASTIA	48 435	2%	530 560	10%
	CALVI	0	N.S.	0	N.S.
	L'ILE ROUSSE	5 542	-29%	48 655	-11%
	PROPRIANO	6 216	-9%	66 770	-19%
	PORTO VECCHIO	10 423	-3%	101 944	12%
<b>TOTAL</b>		<b>107 249</b>	<b>-2%</b>	<b>1 126 041</b>	<b>5%</b>

T O T A L	AJACCIO	386	222%	11 917	166%
	BASTIA	2 151	-20%	30 474	47%
	CALVI	82	-77%	512	-80%
	L'ILE ROUSSE	117	875%	482	-61%
	PROPRIANO	0	0%	0	0%
	PORTO VECCHIO	0	0%	0	0%
<b>TOTAL</b>		<b>2 736</b>	<b>-14%</b>	<b>43 385</b>	<b>50%</b>

CIE	LA MERIDIONALE	53 446	4%	575 203	-4%
	S.N.C.M.	53 803	-8%	550 838	15%
	CORSICA FERRIES	0	N.S.	0	N.S.
	<b>TOTAL</b>	<b>107 249</b>	<b>-2%</b>	<b>1 126 041</b>	<b>5%</b>

CIE	LA MERIDIONALE	0	0%	0	0%
	S.N.C.M.	18	157%	67	-82%
	CORSICA FERRIES	2 718	-14%	43 318	52%
	<b>TOTAL</b>	<b>2 736</b>	<b>-14%</b>	<b>43 385</b>	<b>52%</b>

# TRAFICS ROLL Français ( Tonnages Nets )

## Juillet 2012

### CORSE - TOULON

### CORSE - TOTAL

Tonnage Net Transporté		Juillet	Evolut°	12 mois	Evolut°
E	AJACCIO	6 496	-21%	68 321	-27%
N	BASTIA	14 739	12%	186 358	-11%
T	CALVI	0	N.S.	0	N.S.
R	L'ILE ROUSSE	124	7%	1 025	-80%
E	PROPRIANO	0	0%	0	0%
E	PORTO VECCHIO	0	0%	0	0%
S	<b>TOTAL</b>	<b>21 359</b>	<b>-1%</b>	<b>255 704</b>	<b>-17%</b>

Tonnage Net Transporté		Juillet	Evolut°	12 mois	Evolut°
E	AJACCIO	38 044	-4%	391 968	-4%
N	BASTIA	55 908	1%	612 934	3%
T	CALVI	60	-82%	386	-83%
R	L'ILE ROUSSE	5 710	-28%	49 329	-15%
E	PROPRIANO	6 071	-10%	64 270	-20%
E	PORTO VECCHIO	9 161	-6%	86 980	10%
S	<b>TOTAL</b>	<b>114 954</b>	<b>-4%</b>	<b>1 205 867</b>	<b>-2%</b>

S	AJACCIO	307	-10%	3 565	4%
O	BASTIA	1 199	-11%	12 294	-37%
R	CALVI	0	N.S.	0	N.S.
T	L'ILE ROUSSE	43	-2%	125	-73%
I	PROPRIANO	0	0%	0	0%
E	PORTO VECCHIO	0	0%	0	0%
S	<b>TOTAL</b>	<b>1 549</b>	<b>-10%</b>	<b>15 984</b>	<b>-32%</b>

S	AJACCIO	5 778	-3%	69 947	18%
O	BASTIA	10 616	11%	146 752	9%
R	CALVI	22	100%	126	-57%
T	L'ILE ROUSSE	116	16%	958	-75%
I	PROPRIANO	145	120%	2 500	30%
E	PORTO VECCHIO	1 262	33%	14 964	30%
S	<b>TOTAL</b>	<b>17 939</b>	<b>8%</b>	<b>235 247</b>	<b>11%</b>

T	AJACCIO	6 803	-21%	71 886	-26%
O	BASTIA	15 938	10%	198 652	-13%
T	CALVI	0	N.S.	0	N.S.
A	L'ILE ROUSSE	167	4%	1 150	-79%
L	PROPRIANO	0	0%	0	0%
	PORTO VECCHIO	0	0%	0	0%
	<b>TOTAL</b>	<b>22 908</b>	<b>-2%</b>	<b>271 688</b>	<b>-18%</b>

T	AJACCIO	43 822	-4%	461 915	-1%
O	BASTIA	66 524	3%	759 686	4%
T	CALVI	82	-77%	512	-80%
A	L'ILE ROUSSE	5 826	-27%	50 287	-18%
L	PROPRIANO	6 216	-9%	66 770	-19%
	PORTO VECCHIO	10 423	-3%	101 944	12%
	<b>TOTAL</b>	<b>132 893</b>	<b>-2%</b>	<b>1 441 114</b>	<b>0%</b>

CIE	LA MERIDIONALE	0	0%	0	0%
	S.N.C.M.	1 155	N.S.	10 636	N.S.
	CORSICA FERRIES	21 753	-7%	261 052	-22%
	MOBY LINES	0	N.S.	0	N.S.
	<b>TOTAL</b>	<b>22 908</b>	<b>-2%</b>	<b>271 688</b>	<b>-18%</b>

CIE	LA MERIDIONALE	53 446	4%	575 203	-4%
	S.N.C.M.	54 976	-6%	561 541	17%
	CORSICA FERRIES	24 471	-8%	304 370	-8%
	MOBY LINES	0	N.S.	0	N.S.
	<b>TOTAL</b>	<b>132 893</b>	<b>-2%</b>	<b>1 441 114</b>	<b>0%</b>

# TRAFICS ROLL Italiens ( Tonnages Nets )

Juillet 2012

## CORSE - SAVONA

Tonnage Net Transporté		Juillet	Evolut°	12 mois	Evolut°
Entrées	BASTIA	1 925	-6%	26 697	83%
	CALVI	20	N.S.	45	0
	L'ILE ROUSSE	0	N.S.	0	N.S.
	<b>TOTAL</b>	1 945	-5%	26 742	75%
Sorties	BASTIA	64	-40%	1 810	64%
	CALVI	76	N.S.	76	N.S.
	L'ILE ROUSSE	0	N.S.	0	N.S.
	<b>TOTAL</b>	140	32%	1 886	69%
Total	BASTIA	1 989	-7%	28 507	81%
	CALVI	96	N.S.	121	112%
	L'ILE ROUSSE	0	N.S.	0	N.S.
	<b>TOTAL</b>	2 085	-3%	28 628	75%
dont	<b>CORSICA FERRIES</b>	2 085	-3%	28 628	75%

## CORSE - SANTA TERESA

Tonnage Net Transporté		Juillet	Evolut°	12 mois	Evolut°
Entrées	BONIFACIO	678	-55%	13 174	-15%
	Sorties	244	18%	3 152	-35%
<b>Total</b>	<b>TOTAL</b>	922	-36%	16 326	-50%
dont	<b>MOBY LINES</b>	700	-38%	6 411	1%
	<b>SAREMAR</b>	222	-62%	9 915	-29%

## CORSE - GENES

Tonnage Net Transporté		Juillet	Evolut°	12 mois	Evolut°
Entrées	BASTIA	6	N.S.	107	-84%
	Sorties	7	N.S.	67	-50%
<b>Total</b>	<b>TOTAL</b>	13	N.S.	174	-79%
dont	<b>MOBY LINES</b>	13	N.S.	174	-79%

## CORSE - TOTAL

Tonnage Net Transporté		Juillet	Evolut°	12 mois	Evolut°	
E	AJACCIO	0	N.S.	1 048	N.S.	
	N	BASTIA	11 106	-1%	148 496	0%
	T	BONIFACIO	678	-55%	13 174	-15%
	R	CALVI	20	N.S.	45	-21%
	E	L'ILE ROUSSE	0	N.S.	0	N.S.
E	PROPRIANO	6 864	149%	61 568	142%	
	<b>S</b>	<b>TOTAL</b>	18 668	21%	224 331	18%

## CORSE - LIVOURNE

Tonnage Net Transporté		Juillet	Evolut°	12 mois	Evolut°
Entrées	BASTIA	9 175	1%	121 692	-9%
	Sorties	192	-28%	5 480	-53%
<b>Total</b>	<b>TOTAL</b>	9 367	0%	127 172	-12%
dont	<b>CORSICA FERRIES</b>	6 355	43%	118 317	11%
	<b>MOBY LINES</b>	3 012	-39%	8 855	-77%

S	AJACCIO	0	N.S.	0	N.S.	
	O	BASTIA	263	-29%	7 357	-43%
	R	BONIFACIO	244	18%	3 152	-35%
	T	CALVI	76	N.S.	76	N.S.
	I	L'ILE ROUSSE	0	N.S.	0	N.S.
E	PROPRIANO	310	8%	2 780	23%	
	<b>S</b>	<b>TOTAL</b>	893	3%	13 365	-33%

## CORSE - PORTO TORRES

Tonnage Net Transporté		Juillet	Evolut°	12 mois	Evolut°
Entrées	AJACCIO	0	N.S.	1 048	N.S.
	PROPRIANO	6 864	149%	61 568	142%
	<b>TOTAL</b>	6 864	149%	62 616	142%
Sorties	AJACCIO	0	N.S.	0	N.S.
	PROPRIANO	310	8%	2 780	23%
	<b>TOTAL</b>	310	8%	2 780	23%
Total	AJACCIO	0	N.S.	1 048	N.S.
	PROPRIANO	7 174	135%	64 348	146%
	<b>TOTAL</b>	7 174	149%	65 396	146%
dont	<b>MERIDIONALE</b>	7 134	134%	59 733	169%
	<b>S.N.C.M.</b>	40	900%	5 663	3%

T	AJACCIO	0	N.S.	1 048	N.S.	
	O	BASTIA	11 369	-1%	155 853	-4%
	T	BONIFACIO	922	-46%	16 326	-19%
	A	CALVI	96	N.S.	121	112%
	L	L'ILE ROUSSE	0	N.S.	0	N.S.
PROPRIANO		7 174	135%	64 348	N.S.	
<b>TOTAL</b>	19 561	20%	237 696	13%		

CIE	<b>MERIDIONALE</b>	7 134	134%	59 733	169%
	<b>S.N.C.M.</b>	40	900%	5 663	3%
	<b>CORSICA FERRIES</b>	8 440	28%	146 945	19%
	<b>MOBY LINES</b>	3 725	-39%	15 440	-66%
	<b>SAREMAR</b>	222	-62%	9 915	-29%
<b>TOTAL</b>	19 561	20%	237 696	13%	