



CORSE TRANSPORTS "MARCHANDISES" Longueur Roll (Trafic National)

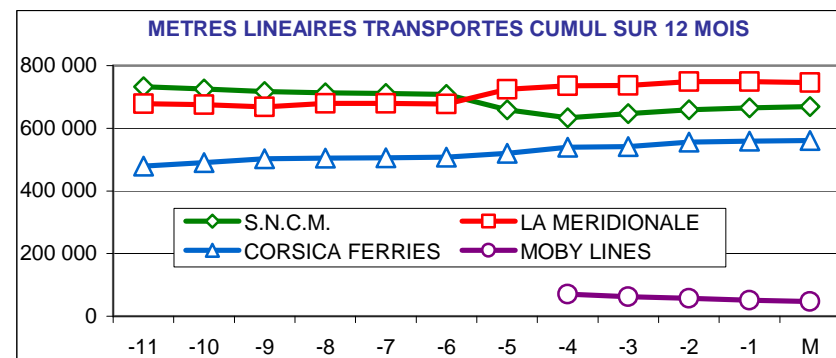
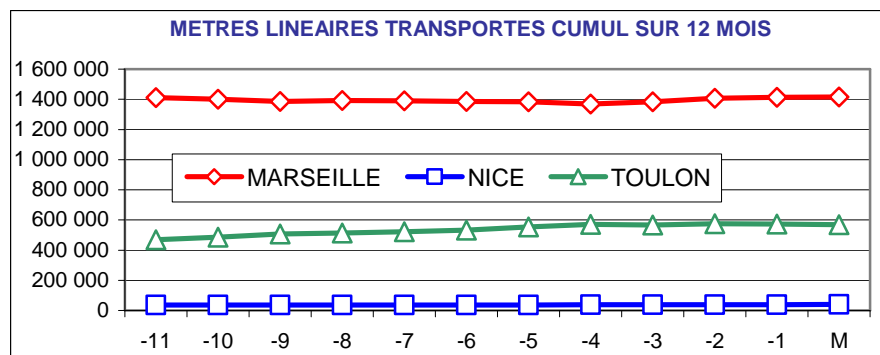
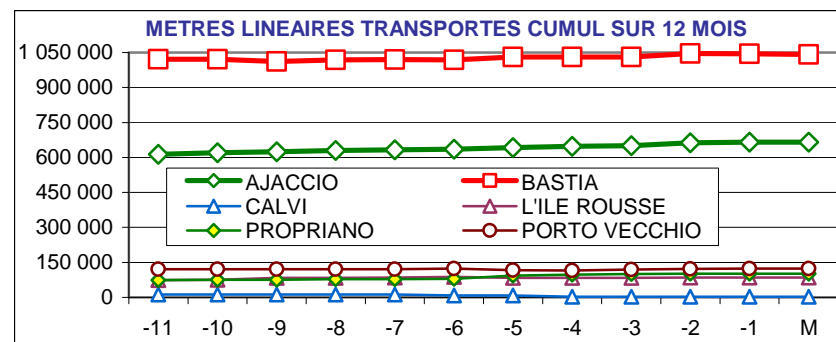


Juillet 2011

-1%

197 238 Mètres Linéaires transportés (Entrée + Sortie)

PORTS	Evolutions	
	Mensuelle	Cumul 12 mois
AJACCIO	1% ↗	9% ↗
BASTIA	-3% ↘	3% ↗
CALVI	119% ↗	-74% ↘
L'ILE ROUSSE	4% ↗	19% ↗
PROPRIANO	0% ↘	38% ↗
PORTO VECCHIO	-3% ↘	3% ↗
MARSEILLE	0% ↗	0% ↗
NICE	56% ↗	12% ↗
TOULON	-9% ↘	24% ↗
TOTAL	-1% ↘	6% ↗



TRAFICS ROLL Français (Mètres linéaires)

Juillet 2011

CORSE - MARSEILLE

CORSE - NICE

Longueur Transportée		Juillet	Evolut°	12 mois	Evolut°
E	AJACCIO	24 561	-1%	243 540	1%
N	BASTIA	33 958	2%	314 516	-5%
T	CALVI	0	N.S.	0	N.S.
R	L'ILE ROUSSE	5 876	43%	41 589	18%
E	PROPRIANO	5 028	2%	56 098	40%
E	PORTO VECCHIO	7 766	1%	62 686	0%
S	TOTAL	77 189	3%	718 429	0%

Longueur Transportée		Juillet	Evolut°	12 mois	Evolut°
E	AJACCIO	232	-39%	1 769	-24%
N	BASTIA	3 050	54%	21 987	17%
T	CALVI	420	247%	1 222	87%
R	L'ILE ROUSSE	0	0%	0	0%
E	PROPRIANO	0	0%	0	0%
E	PORTO VECCHIO	0	0%	0	0%
S	TOTAL	3 702	50%	24 978	15%

S	AJACCIO	24 980	-4%	242 912	4%
O	BASTIA	31 779	-4%	311 695	-6%
R	CALVI	0	N.S.	0	N.S.
T	L'ILE ROUSSE	4 707	27%	34 399	9%
I	PROPRIANO	4 383	-3%	45 917	34%
E	PORTO VECCHIO	7 957	-6%	60 977	6%
S	TOTAL	73 806	-3%	695 900	0%

S	AJACCIO	312	-22%	2 733	-13%
O	BASTIA	1 743	120%	11 486	12%
R	CALVI	189	20%	853	37%
T	L'ILE ROUSSE	0	0%	0	0%
I	PROPRIANO	0	0%	0	0%
E	PORTO VECCHIO	0	0%	0	0%
S	TOTAL	2 244	67%	15 072	7%

T	AJACCIO	49 541	-2%	486 452	3%
O	BASTIA	65 737	-1%	626 211	-6%
T	CALVI	0	N.S.	0	N.S.
A	L'ILE ROUSSE	10 583	36%	75 988	14%
L	PROPRIANO	9 411	0%	102 015	38%
	PORTO VECCHIO	15 723	-3%	123 663	3%
	TOTAL	150 995	0%	1 414 329	0%

T	AJACCIO	544	-30%	4 502	-18%
O	BASTIA	4 793	73%	33 473	15%
T	CALVI	609	119%	2 075	63%
A	L'ILE ROUSSE	0	0%	0	0%
L	PROPRIANO	0	0%	0	0%
	PORTO VECCHIO	0	0%	0	0%
	TOTAL	5 946	56%	40 050	12%

CIE	LA MERIDIONALE	68 581	-5%	745 464	10%
	S.N.C.M.	82 414	5%	668 865	-8%
	CORSICA FERRIES	0	N.S.	0	N.S.
	TOTAL	150 995	0%	1 414 329	0%

CIE	LA MERIDIONALE	0	0%	0	0%
	S.N.C.M.	0	0%	0	0%
	CORSICA FERRIES	5 946	56%	40 050	12%
	TOTAL	5 946	56%	40 050	12%

TRAFICS ROLL Français (Mètres linéaires)

Juillet 2011

CORSE - TOULON

CORSE - TOTAL

Longueur Transportée		Juillet	Evolut°	12 mois	Evolut°
E	AJACCIO	7 838	15%	92 461	36%
N	BASTIA	11 578	-19%	195 699	18%
T	CALVI	0	N.S.	1 045	288%
R	L'ILE ROUSSE	284	-81%	4 099	59%
E	PROPRIANO	0	0%	0	0%
E	PORTO VECCHIO	0	0%	0	0%
S	TOTAL	19 700	-13%	293 304	24%

Longueur Transportée		Juillet	Evolut°	12 mois	Evolut°
E	AJACCIO	32 631	2%	337 770	9%
N	BASTIA	48 586	-2%	532 202	3%
T	CALVI	420	247%	2 267	-65%
R	L'ILE ROUSSE	6 160	10%	45 688	21%
E	PROPRIANO	5 028	2%	56 098	40%
E	PORTO VECCHIO	7 766	1%	62 686	0%
S	TOTAL	100 591	1%	1 036 711	6%

S	AJACCIO	7 247	19%	82 770	37%
O	BASTIA	12 986	-8%	186 625	18%
R	CALVI	0	N.S.	91	-55%
T	L'ILE ROUSSE	364	-75%	5 366	118%
I	PROPRIANO	0	0%	0	0%
E	PORTO VECCHIO	0	0%	0	0%
S	TOTAL	20 597	-5%	274 852	24%


S	AJACCIO	32 539	0%	328 415	10%
O	BASTIA	46 508	-3%	509 806	2%
R	CALVI	189	20%	944	-84%
T	L'ILE ROUSSE	5 071	-2%	39 765	17%
I	PROPRIANO	4 383	-3%	45 917	34%
E	PORTO VECCHIO	7 957	-6%	60 977	6%
S	TOTAL	96 647	-2%	985 824	6%

T	AJACCIO	15 085	17%	175 231	36%
O	BASTIA	24 564	-14%	382 324	18%
T	CALVI	0	N.S.	1 136	140%
A	L'ILE ROUSSE	648	-78%	9 465	88%
L	PROPRIANO	0	0%	0	0%
	PORTO VECCHIO	0	0%	0	0%
	TOTAL	40 297	-9%	568 156	24%

T	AJACCIO	65 170	1%	666 185	9%
O	BASTIA	95 094	-3%	1 042 008	3%
T	CALVI	609	119%	3 211	-74%
A	L'ILE ROUSSE	11 231	4%	85 453	19%
L	PROPRIANO	9 411	0%	102 015	38%
	PORTO VECCHIO	15 723	-3%	123 663	3%
	TOTAL	197 238	-1%	2 022 535	6%

CIE	LA MERIDIONALE	0	0%	0	0%
	S.N.C.M.	0	0%	0	0%
	CORSICA FERRIES	40 297	0%	521 120	20%
	MOBY LINES	0	N.S.	47 036	N.S.
	TOTAL	40 297	-9%	568 156	24%

CIE	LA MERIDIONALE	68 581	-5%	745 464	10%
	S.N.C.M.	82 414	5%	668 865	-8%
	CORSICA FERRIES	46 243	5%	561 170	19%
	MOBY LINES	0	N.S.	47 036	N.S.
	TOTAL	197 238	-1%	2 022 535	6%



OBSERVATOIRE REGIONAL
DES TRANSPORTS
DE LA CORSE

CORSE TRANSPORTS "MARCHANDISES"

Tonnages Nets Roll & Spécialisé
Trafics Français et Italiens



Direction régionale
de l'Environnement,
de l'Aménagement
et du Logement

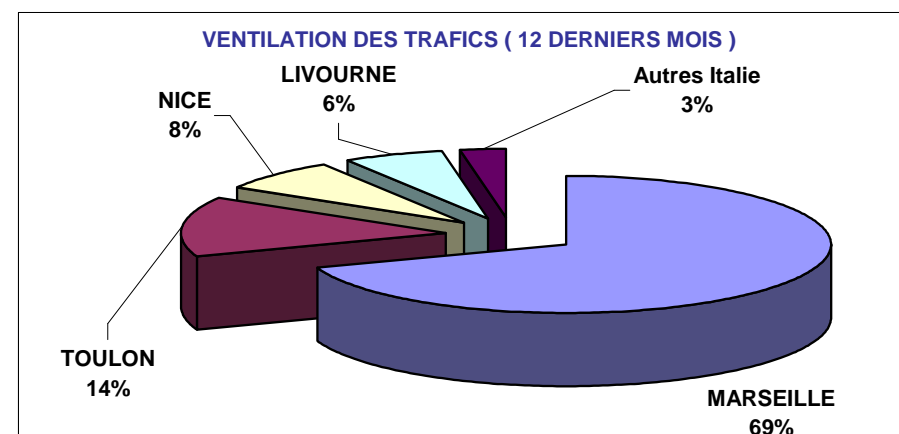
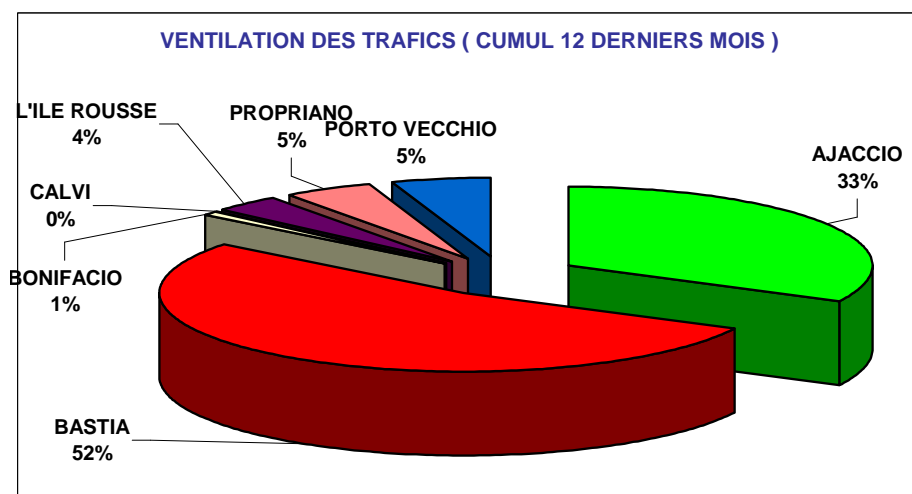
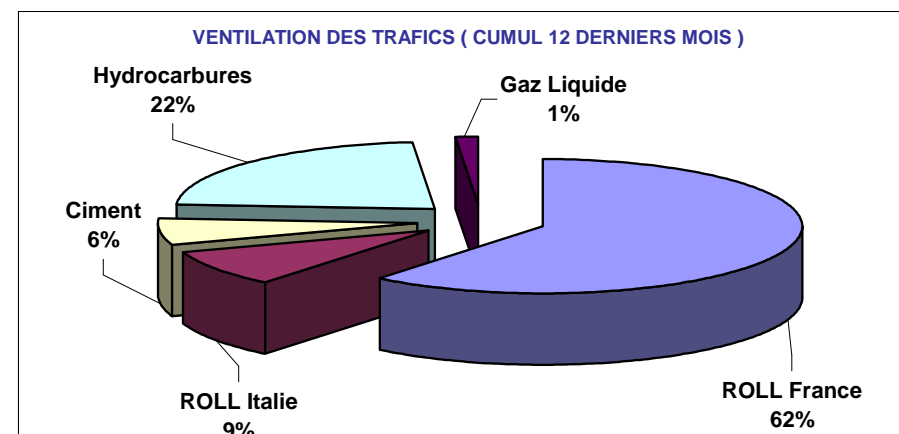
CORSE

Juillet 2011

-4,2%

217 672 Tonnes Net (Entrées + Sorties)

PORTS	Evolutions			
	Mensuelle		Cumul 12 mois	
AJACCIO	2%	↗	12%	↗
BASTIA	-9%	↘	4%	↗
BONIFACIO	-11%	↘	-30%	↘
CALVI	308%	↗	169%	↗
L'ILE ROUSSE	8%	↗	19%	↗
PROPRIANO	1%	↗	30%	↗
PORTO VECCHIO	-11%	↘	-7%	↘
TOTAL	-4%	↘	7%	↗



DIRECTION REGIONALE DE L'ENVIRONNEMENT DE L'AMENAGEMENT ET DU LOGEMENT DE LA CORSE

BP 334 20180 AJACCIO Cedex TEL 04 95 51 79 47 FAX 04 95 51 79 89 Site Internet : www.ortc.info Email : ort.corse@wanadoo.fr

TRAFICS ROLL & SPECIALISES (Tonnages Nets)

Juillet 2011

Tonnage Net Transporté		France					Italie	TOTAL MENSUEL		CUMUL 12 MOIS	
		ROLL	CIMENT	HYDROC	GAZ	TOTAL	ROLL	TONNAGE	Evolution	TONNAGE	Evolution
E N T R E S	AJACCIO	39 548	2 958	25 003	660	68 169	0	68 169	1%	709 992	9%
	BASTIA	55 128	4 192	27 763	840	87 923	11 165	99 088	-8%	1 099 694	5%
	BONIFACIO	---	---	---	---	0	1 504	1 504	5%	15 423	-34%
	CALVI	340	0	---	---	340	0	340	440%	2 313	156%
	L'ILE ROUSSE	7 888	1 551	---	---	9 439	0	9 439	9%	80 777	16%
	PROPRIANO	6 728	0	---	---	6 728	2 759	9 487	3%	105 791	34%
	PORTO VECCHIO	9 760	2 358	---	---	12 118	0	12 118	-10%	115 224	-7%
	TOTAL	119 392	11 059	52 766	1 500	184 717	15 428	200 145	-4%	2 129 214	7%
Evolution	-5%	-13%	-7%	N.S.	-5%	16%					
S O R T I E S	AJACCIO	5 975	---	---	---	5 975	0	5 975	19%	59 224	48%
	BASTIA	9 559	---	---	---	9 559	371	9 930	-13%	147 475	-5%
	BONIFACIO	---	---	---	---	---	206	206	-59%	4 854	-12%
	CALVI	11	---	---	---	11	0	11	-52%	290	339%
	L'ILE ROUSSE	100	---	---	---	100	0	100	-31%	3 807	143%
	PROPRIANO	66	---	---	---	66	288	354	-34%	4 186	-31%
	PORTO VECCHIO	951	---	---	---	951	0	951	-16%	11 507	-7%
	TOTAL	16 662	0	0	0	16 662	865	17 527	-6%	231 343	5%
Evolution	-1%	---	---	---	-1%	-55%					
T O T A L	AJACCIO	45 523	2 958	25 003	660	74 144	0	74 144	2%	769 216	12%
	BASTIA	64 687	4 192	27 763	840	97 482	11 536	109 018	-9%	1 247 169	4%
	BONIFACIO	---	---	---	---	0	1 710	1 710	-11%	20 277	-30%
	CALVI	351	0	---	---	351	0	351	308%	2 603	169%
	L'ILE ROUSSE	7 988	1 551	---	---	9 539	0	9 539	8%	84 584	19%
	PROPRIANO	6 794	0	---	---	6 794	3 047	9 841	1%	109 977	30%
	PORTO VECCHIO	10 711	2 358	---	---	13 069	0	13 069	-11%	126 731	-7%
	TOTAL	136 054	11 059	52 766	1 500	201 379	16 293	217 672	-4%	2 360 557	7%
Evolution	-5%	-13%	-7%	N.S.	-5%	7%					

France	201 379	-5%
Italie	16 293	7%
TOTAL	217 672	-4%

2 150 259	6%
210 298	18%
2 360 557	7%

TRAFICS	ROLL	CORSICA FERRIES	33 035	-3%
		LA MERIDIONALE	54 425	-10%
		MOBY LINES	6 085	-22%
		SAREMAR	584	-45%
		S.N.C.M.	58 218	6%
		TOTAL	152 347	-3%
TRAFICS SPECIALISES	CIMENT	SOMECA	11 059	-13%
	HYDROC	FOUQUET	52 766	-7%
	GAZ	SEA TERMINAL	1 500	N.S.

454 735	29%
619 514	9%
75 170	36%
13 941	-44%
484 184	-7%
1 647 544	8%
149 911	0%
529 737	4%
33 365	18%

TRAFICS ROLL Français (Tonnages Nets)

Juillet 2011

CORSE - MARSEILLE

CORSE - NICE

Tonnage Net Transporté		Juillet	Evolut°	12 mois	Evolut°
E	AJACCIO	31 191	-6%	311 268	1%
N	BASTIA	39 354	-5%	367 746	-5%
T	CALVI	0	N.S.	0	N.S.
R	L'ILE ROUSSE	7 762	48%	51 598	19%
E	PROPRIANO	6 728	-16%	80 354	39%
E	PORTO VECCHIO	9 760	-7%	79 336	-9%
S	TOTAL	94 795	-4%	890 302	1%

Tonnage Net Transporté		Juillet	Evolut°	12 mois	Evolut°
E	AJACCIO	114	-19%	4 131	46%
N	BASTIA	2 573	124%	18 811	38%
T	CALVI	340	448%	2 256	389%
R	L'ILE ROUSSE	10	-78%	1 152	376%
E	PROPRIANO	0	0%	0	0%
E	PORTO VECCHIO	0	0%	0	0%
S	TOTAL	3 037	118%	26 350	54%

S	AJACCIO	5 626	19%	55 453	50%
O	BASTIA	8 097	-9%	113 180	-9%
R	CALVI	0	N.S.	0	N.S.
T	L'ILE ROUSSE	54	-35%	3 252	132%
I	PROPRIANO	66	-76%	1 920	50%
E	PORTO VECCHIO	951	-16%	11 507	-7%
S	TOTAL	14 794	-2%	185 312	5%

S	AJACCIO	6	-85%	352	11%
O	BASTIA	120	50%	1 880	43%
R	CALVI	11	-52%	290	339%
T	L'ILE ROUSSE	2	-88%	88	167%
I	PROPRIANO	0	0%	0	0%
E	PORTO VECCHIO	0	0%	0	0%
S	TOTAL	139	-14%	2 610	51%

T	AJACCIO	36 817	-3%	366 721	6%
O	BASTIA	47 451	-6%	480 926	-6%
T	CALVI	0	N.S.	0	N.S.
A	L'ILE ROUSSE	7 816	47%	54 850	23%
L	PROPRIANO	6 794	-18%	82 274	40%
	PORTO VECCHIO	10 711	-8%	90 843	-9%
	TOTAL	109 589	-3%	1 075 614	1%

T	AJACCIO	120	-34%	4 483	43%
O	BASTIA	2 693	119%	20 691	38%
T	CALVI	351	313%	2 546	383%
A	L'ILE ROUSSE	12	-81%	1 240	351%
L	PROPRIANO	0	0%	0	0%
	PORTO VECCHIO	0	0%	0	0%
	TOTAL	3 176	104%	28 960	53%

CIE	LA MERIDIONALE	51 382	-13%	597 305	10%
	S.N.C.M.	58 207	6%	478 309	-8%
	CORSICA FERRIES	0	N.S.	0	N.S.
	TOTAL	109 589	-3%	1 075 614	1%

CIE	LA MERIDIONALE	0	0%	0	0%
	S.N.C.M.	7	-46%	381	151%
	CORSICA FERRIES	3 169	105%	28 579	52%
	TOTAL	3 176	105%	28 960	52%

TRAFICS ROLL Français (Tonnages Nets)

Juillet 2011

CORSE - TOULON

CORSE - TOTAL

Tonnage Net Transporté		Juillet	Evolut°	12 mois	Evolut°
E	AJACCIO	8 243	9%	94 166	43%
N	BASTIA	13 201	-21%	209 909	18%
T	CALVI	0	N.S.	0	N.S.
R	L'ILE ROUSSE	116	-93%	5 114	140%
E	PROPRIANO	0	0%	0	0%
E	PORTO VECCHIO	0	0%	0	0%
S	TOTAL	21 560	-17%	309 189	26%

Tonnage Net Transporté		Juillet	Evolut°	12 mois	Evolut°
E	AJACCIO	39 548	-4%	409 565	8%
N	BASTIA	55 128	-7%	596 466	3%
T	CALVI	340	448%	2 256	150%
R	L'ILE ROUSSE	7 888	14%	57 864	27%
E	PROPRIANO	6 728	-16%	80 354	39%
E	PORTO VECCHIO	9 760	-7%	79 336	-9%
S	TOTAL	119 392	-5%	1 225 841	7%

S	AJACCIO	343	23%	3 419	31%
O	BASTIA	1 342	12%	19 606	39%
R	CALVI	0	N.S.	0	N.S.
T	L'ILE ROUSSE	44	-2%	458	258%
I	PROPRIANO	0	0%	0	0%
E	PORTO VECCHIO	0	0%	0	0%
S	TOTAL	1 729	13%	23 483	40%

S	AJACCIO	5 975	19%	59 224	48%
O	BASTIA	9 559	-6%	134 666	-3%
R	CALVI	11	-52%	290	339%
T	L'ILE ROUSSE	100	-31%	3 798	143%
I	PROPRIANO	66	-76%	1 920	50%
E	PORTO VECCHIO	951	-16%	11 507	-7%
S	TOTAL	16 662	-1%	211 405	9%

T	AJACCIO	8 586	10%	97 585	42%
O	BASTIA	14 543	-19%	229 515	20%
T	CALVI	0	N.S.	0	N.S.
A	L'ILE ROUSSE	160	-91%	5 572	147%
L	PROPRIANO	0	0%	0	0%
	PORTO VECCHIO	0	0%	0	0%
	TOTAL	23 289	-15%	332 672	26%

T	AJACCIO	45 523	-1%	468 789	12%
O	BASTIA	64 687	-7%	731 132	2%
T	CALVI	351	313%	2 546	163%
A	L'ILE ROUSSE	7 988	13%	61 662	30%
L	PROPRIANO	6 794	-18%	82 274	40%
	PORTO VECCHIO	10 711	-8%	90 843	-9%
	TOTAL	136 054	-5%	1 437 246	7%

CIE	LA MERIDIONALE	0	0%	0	0%
	S.N.C.M.	0	0%	0	0%
	CORSICA FERRIES	23 289	0%	302 760	0%
	MOBY LINES	0	N.S.	29 912	107%
	TOTAL	23 289	-15%	332 672	26%

CIE	LA MERIDIONALE	51 382	-13%	597 305	10%
	S.N.C.M.	58 214	6%	478 690	-8%
	CORSICA FERRIES	26 458	-1%	331 339	24%
	MOBY LINES	0	N.S.	29 912	107%
	TOTAL	136 054	-5%	1 437 246	7%

TRAFICS ROLL Italiens (Tonnages Nets)

Juillet 2011

CORSE - SAVONA

Tonnage Net Transporté		Juillet	Evolut°	12 mois	Evolut°
Entrées	BASTIA	2 038	38%	14 613	46%
	CALVI	0	N.S.	57	28
	L'ILE ROUSSE	0	N.S.	591	590
	TOTAL	2 038	38%	15 261	53%
Sorties	BASTIA	106	-48%	1 105	-42%
	CALVI	0	N.S.	0	N.S.
	L'ILE ROUSSE	0	N.S.	9	N.S.
	TOTAL	106	-48%	1 114	-42%
Total	BASTIA	2 144	27%	15 718	32%
	CALVI	0	N.S.	57	2750%
	L'ILE ROUSSE	0	N.S.	600	59900%
	TOTAL	2 144	27%	16 375	37%
dont	CORSICA FERRIES	2 144	27%	16 375	37%

CORSE - SANTA TERESA

Tonnage Net Transporté		Juillet	Evolut°	12 mois	Evolut°
Entrées	BONIFACIO	1 504	5%	15 423	-34%
Sorties		206	-59%	4 854	-12%
Total	TOTAL	1 710	-53%	20 277	-45%
dont	MOBY LINES	1 126	30%	6 336	63%
	SAREMAR	584	-45%	13 941	-44%

CORSE - GENES

Tonnage Net Transporté		Juillet	Evolut°	12 mois	Evolut°
Entrées	BASTIA	0	N.S.	680	23%
Sorties		0	N.S.	133	-39%
Total	TOTAL	0	N.S.	813	5%
dont	MOBY LINES	0	N.S.	813	5%

CORSE - TOTAL

Tonnage Net Transporté		Juillet	Evolut°	12 mois	Evolut°
E	AJACCIO	0	N.S.	0	N.S.
N	BASTIA	11 165	4%	148 852	37%
T	BONIFACIO	1 504	5%	15 423	-34%
R	CALVI	0	N.S.	57	2750%
E	L'ILE ROUSSE	0	N.S.	591	59000%
E	PROPRIANO	2 759	141%	25 437	21%
S	TOTAL	15 428	16%	190 360	25%

CORSE - LIVOURNE

Tonnage Net Transporté		Juillet	Evolut°	12 mois	Evolut°
Entrées	BASTIA	9 127	-1%	133 559	37%
Sorties		265	-71%	11 571	-12%
Total	TOTAL	9 392	-7%	145 130	31%
dont	CORSICA FERRIES	4 433	-21%	107 021	44%
	MOBY LINES	4 959	10%	38 109	5%

S	AJACCIO	0	N.S.	0	N.S.
O	BASTIA	371	-68%	12 809	-16%
R	BONIFACIO	206	-59%	4 854	-12%
T	CALVI	0	N.S.	0	N.S.
I	L'ILE ROUSSE	0	N.S.	9	N.S.
E	PROPRIANO	288	13%	2 266	-52%
S	TOTAL	865	-55%	19 938	-22%

CORSE - PORTO TORRES

Tonnage Net Transporté		Juillet	Evolut°	12 mois	Evolut°
Entrées	AJACCIO	0	N.S.	0	N.S.
	PROPRIANO	2 759	141%	25 437	21%
	TOTAL	2 759	141%	25 437	21%
Sorties	AJACCIO	0	N.S.	0	N.S.
	PROPRIANO	288	13%	2 266	-52%
	TOTAL	288	13%	2 266	-52%
Total	AJACCIO	0	N.S.	0	N.S.
	PROPRIANO	3 047	117%	27 703	21%
	TOTAL	3 047	141%	27 703	21%
dont	MERIDIONALE	3 043	117%	22 209	-9%
	S.N.C.M.	4	N.S.	5 494	317%

T	AJACCIO	0	N.S.	0	N.S.
O	BASTIA	11 536	-3%	161 661	31%
T	BONIFACIO	1 710	-11%	20 277	-30%
T	CALVI	0	N.S.	57	2750%
A	L'ILE ROUSSE	0	N.S.	600	59900%
L	PROPRIANO	3 047	117%	27 703	59900%
	TOTAL	16 293	7%	210 298	18%

CIE	MERIDIONALE	3 043	117%	22 209	-9%
	S.N.C.M.	4	N.S.	5 494	317%
	CORSICA FERRIES	6 577	-10%	123 396	43%
	MOBY LINES	6 085	10%	45 258	10%
	SAREMAR	584	-45%	13 941	-44%
	TOTAL	16 293	7%	210 298	18%