

OBSERVATOIRE REGIONAL
DES TRANSPORTS
DE LA CORSE

CORSE TRANSPORTS "MARCHANDISES" Longueur Roll (Trafic National)



Direction régionale
de l'Environnement,
de l'Aménagement
et du Logement

CORSE

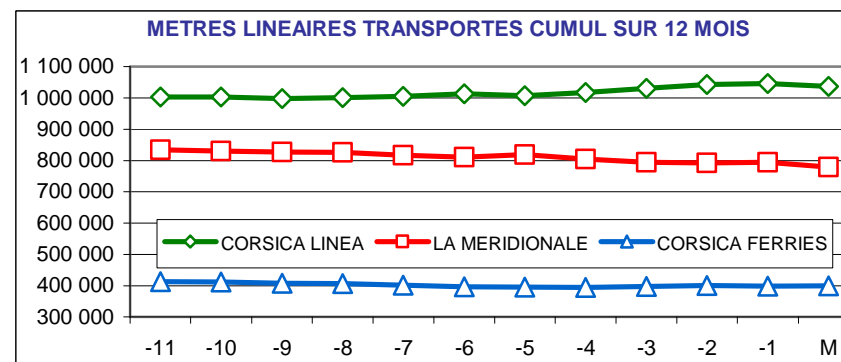
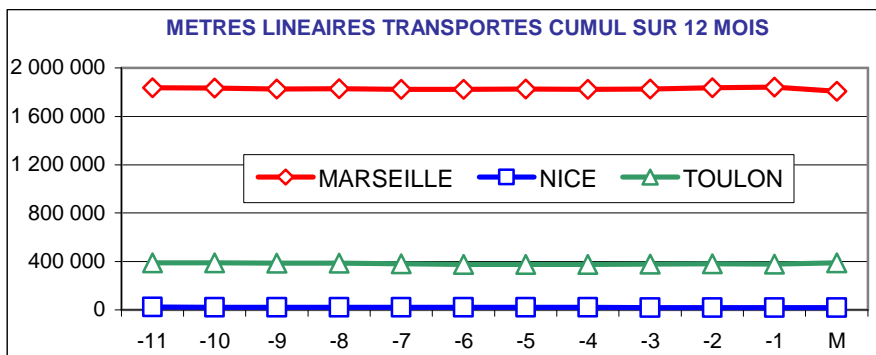
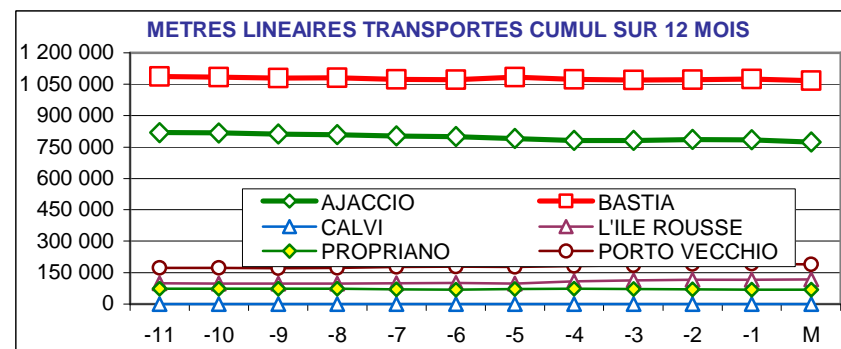
Perturbation des trafics dans les ports corses et celui de Marseille du 21 au 27 Juin consécutivement au mouvement social de LA MERIDIONALE

Juin 2019

-11,0%

185 853 Mètres Linéaires transportés (Entrée + Sortie)

PORTS	Evolutions	
	Mensuelle	Cumul 12 mois
AJACCIO	-15% ↓	-5% ↓
BASTIA	-7% ↓	-1% ↓
CALVI	N.S. ↑	N.S. ↑
L'ILE ROUSSE	5% ↑	18% ↑
PROPRIANO	-17% ↓	-9% ↓
PORTO VECCHIO	-21% ↓	10% ↑
MARSEILLE	-19% ↓	-1% ↓
NICE	-10% ↓	-20% ↓
TOULON	31% ↑	0% ↑
TOTAL	-11% ↓	-1% ↓



DIRECTION REGIONALE DE L'ENVIRONNEMENT DE L'AMENAGEMENT ET DU LOGEMENT DE LA CORSE

19, Cours Napoléon 20000 AJACCIO Bâtiment D TEL 04 95 51 79 47 FAX 04 95 51 79 89 Site Internet : www.ortc.info Email : ort.corse@wanadoo.fr

TRAFICS ROLL Français (Mètres linéaires)

Juin 2019

CORSE - MARSEILLE

CORSE - NICE

Longueur Transportée		Juin	Evolut°	12 mois	Evolut°
E	AJACCIO	23 663	-21%	309 605	-5%
N	BASTIA	31 295	-22%	422 337	-2%
T	CALVI	0	N.S.	0	N.S.
R	L'ILE ROUSSE	4 387	-7%	57 731	16%
E	PROPRIANO	3 588	-16%	37 086	-10%
E	PORTO VECCHIO	6 864	-28%	92 944	12%
S	TOTAL	69 797	-21%	919 703	-1%

Longueur Transportée		Juin	Evolut°	12 mois	Evolut°
E	AJACCIO	33	-83%	715	-39%
N	BASTIA	1 701	5%	9 217	-23%
T	CALVI	0	N.S.	0	N.S.
R	L'ILE ROUSSE	0	0%	0	0%
E	PROPRIANO	0	0%	0	0%
E	PORTO VECCHIO	0	N.S.	892	14%
S	TOTAL	1 734	-17%	10 824	-22%

S	AJACCIO	23 976	-20%	304 827	-5%
O	BASTIA	30 044	-20%	406 963	-2%
R	CALVI	0	N.S.	0	N.S.
T	L'ILE ROUSSE	4 493	8%	52 914	21%
I	PROPRIANO	2 663	-19%	31 214	-7%
E	PORTO VECCHIO	8 140	-8%	91 304	12%
S	TOTAL	69 316	-17%	887 222	-1%

S	AJACCIO	24	-40%	576	-37%
O	BASTIA	963	38%	6 429	-12%
R	CALVI	0	N.S.	0	N.S.
T	L'ILE ROUSSE	0	0%	0	0%
I	PROPRIANO	0	0%	0	0%
E	PORTO VECCHIO	14	-93%	562	-25%
S	TOTAL	1 001	6%	7 567	-16%

T	AJACCIO	47 639	-20%	614 432	-5%
O	BASTIA	61 339	-21%	829 300	-2%
T	CALVI	0	N.S.	0	N.S.
A	L'ILE ROUSSE	8 880	0%	110 645	18%
L	PROPRIANO	6 251	-17%	68 300	-9%
	PORTO VECCHIO	15 004	-18%	184 248	12%
	TOTAL	139 113	-19%	1 806 925	-1%

T	AJACCIO	57	-76%	1 291	-38%
O	BASTIA	2 664	15%	15 646	-19%
T	CALVI	0	N.S.	0	N.S.
A	L'ILE ROUSSE	0	0%	0	0%
L	PROPRIANO	0	0%	0	0%
	PORTO VECCHIO	14	0%	1 454	0%
	TOTAL	2 735	-10%	18 391	-20%

CIE	LA MERIDIONALE	60 647	-21%	778 488	-6%
	CORSICA LINEA	78 466	-18%	1 028 437	3%
	CORSICA FERRIES	0	N.S.	0	N.S.
	MOBY LINES	0	N.S.	0	N.S.
	TOTAL	139 113	-19%	1 806 925	-1%

CIE	LA MERIDIONALE	0	0%	0	0%
	CORSICA LINEA	0	0%	0	0%
	CORSICA FERRIES	2 735	-8%	17 979	-14%
	MOBY LINES	0	N.S.	412	-79%
	TOTAL	2 735	-10%	18 391	-20%

TRAFICS ROLL Français (Mètres linéaires)

Juin 2019

CORSE - TOULON

CORSE - TOTAL

Longueur Transportée		Juin	Evolut°	12 mois	Evolut°
E	AJACCIO	8 930	9%	88 753	-3%
N	BASTIA	14 534	69%	113 821	7%
T	CALVI	0	N.S.	0	N.S.
R	L'ILE ROUSSE	513	91%	4 043	48%
E	PROPRIANO	0	0%	0	0%
E	PORTO VECCHIO	772	36%	2 142	-19%
S	TOTAL	24 749	40%	208 759	3%

Longueur Transportée		Juin	Evolut°	12 mois	Evolut°
E	AJACCIO	32 626	-15%	399 073	-4%
N	BASTIA	47 530	-5%	545 375	-1%
T	CALVI	0	N.S.	0	N.S.
R	L'ILE ROUSSE	4 900	-2%	61 774	17%
E	PROPRIANO	3 588	-16%	37 086	-10%
E	PORTO VECCHIO	7 636	-26%	95 978	11%
S	TOTAL	96 280	-11%	1 139 286	-1%

S	AJACCIO	6 748	7%	69 173	-7%
O	BASTIA	12 009	34%	108 058	2%
R	CALVI	0	N.S.	0	N.S.
T	L'ILE ROUSSE	321	228%	2 683	-17%
I	PROPRIANO	0	0%	0	0%
E	PORTO VECCHIO	178	-75%	1 527	-48%
S	TOTAL	19 256	20%	181 441	-2%


S	AJACCIO	30 748	-15%	374 576	-5%
O	BASTIA	43 016	-9%	521 450	-1%
R	CALVI	0	N.S.	0	N.S.
T	L'ILE ROUSSE	4 814	13%	55 597	19%
I	PROPRIANO	2 663	-19%	31 214	-7%
E	PORTO VECCHIO	8 332	-14%	93 393	10%
S	TOTAL	89 573	-11%	1 076 230	-1%

T	AJACCIO	15 678	8%	157 926	-5%
O	BASTIA	26 543	51%	221 879	5%
O	CALVI	0	N.S.	0	N.S.
T	L'ILE ROUSSE	834	128%	6 726	12%
A	PROPRIANO	0	0%	0	0%
L	PORTO VECCHIO	950	0%	3 669	0%
	TOTAL	44 005	31%	390 200	0%

T	AJACCIO	63 374	-15%	773 649	-5%
O	BASTIA	90 546	-7%	1 066 825	-1%
O	CALVI	0	N.S.	0	N.S.
T	L'ILE ROUSSE	9 714	5%	117 371	18%
A	PROPRIANO	6 251	-17%	68 300	-9%
L	PORTO VECCHIO	15 968	-21%	189 371	10%
	TOTAL	185 853	-11%	2 215 516	-1%

CIE	LA MERIDIONALE	0	0%	0	0%
	CORSICA LINEA	8 356	N.S.	8 356	N.S.
	CORSICA FERRIES	35 649	6%	381 844	-2%
	MOBY LINES	0	0%	0	N.S.
	TOTAL	44 005	31%	390 200	0%

CIE	LA MERIDIONALE	60 647	-21%	778 488	-6%
	CORSICA LINEA	86 822	-9%	1 036 793	4%
	CORSICA FERRIES	38 384	5%	399 823	-3%
	MOBY LINES	0	N.S.	412	-79%
	TOTAL	185 853	-11%	2 215 516	-1%



OBSERVATOIRE REGIONAL
DES TRANSPORTS
DE LA CORSE

CORSE TRANSPORTS

"MARCHANDISES"

Tonnages Nets Roll & Spécialisé
Traffics Français et Italiens



Direction régionale
de l'Environnement,
de l'Aménagement
et du Logement

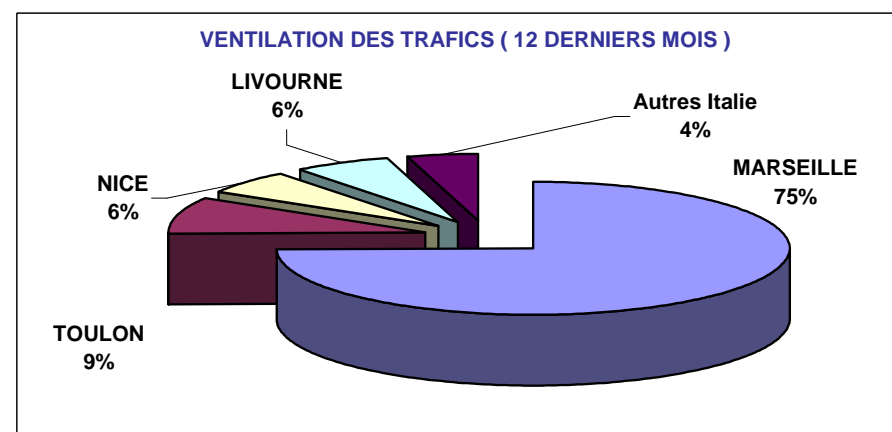
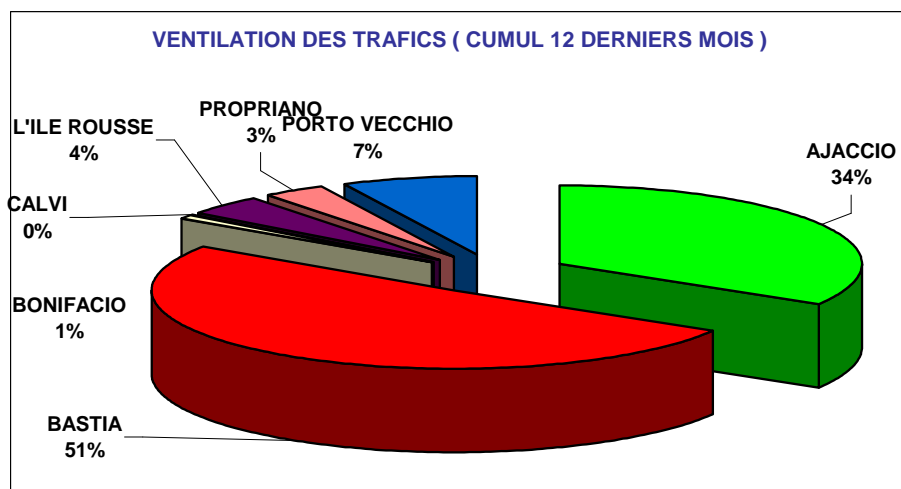
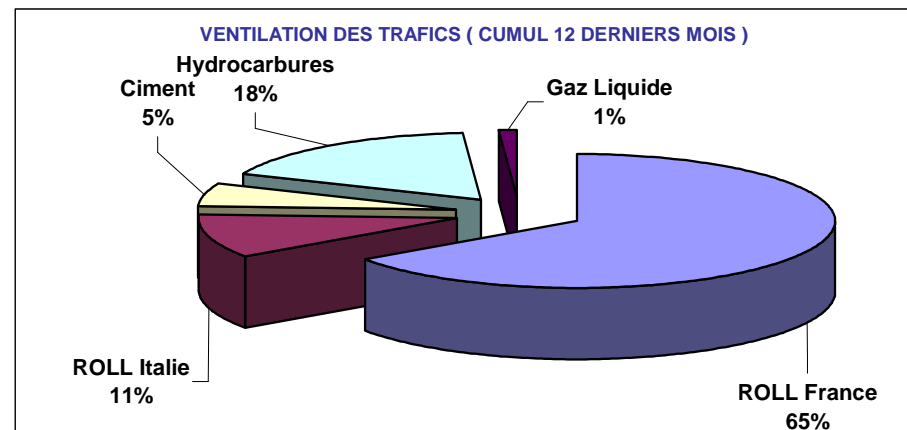
CORSE

Juin 2019

-15,0%

181 281 Tonnes Net (Entrées + Sorties)

PORTS	Evolutions			
	Mensuelle		Cumul 12 mois	
AJACCIO	-15%	↓	-3%	↓
BASTIA	-11%	↓	0%	↑
BONIFACIO	28%	↑	9%	↑
CALVI	N.S.	↑	N.S.	↑
L'ILE ROUSSE	22%	↑	20%	↑
PROPRIANO	N.S.	↑	-36%	↓
PORTO VECCHIO	-19%	↓	11%	↑
TOTAL	-15%	↓	-1%	↓



DIRECTION REGIONALE DE L'ENVIRONNEMENT DE L'AMENAGEMENT ET DU LOGEMENT DE LA CORSE

19, Cours Napoléon 20 000 AJACCIO Bâtiment D TEL 04 95 51 79 47 FAX 04 95 51 79 89 Site Internet : www.ortc.info Email : ort.corse@wanadoo.fr

TRAFICS ROLL & SPECIALISES (Tonnages Nets)

Jun 2019

Tonnage Net Transporté	France					Italie	TOTAL MENSUEL		CUMUL 12 MOIS		
	ROLL	CIMENT	HYDROC	GAZ	TOTAL	ROLL	TONNAGE	Evolution	TONNAGE	Evolution	
E N T R E E S	AJACCIO	38 296	2 815	10 117	650	51 878	1 269	53 147	-16%	717 432	-2%
	BASTIA	45 362	4 509	17 558	1 150	68 579	15 612	84 191	-12%	977 373	-2%
	BONIFACIO	---	---	---	---	0	1 513	1 513	23%	17 438	5%
	CALVI	0	0	---	---	0	0	0	N.S.	0	N.S.
	L'ILE ROUSSE	6 031	1 706	---	---	7 737	31	7 768	16%	92 327	20%
	PROPRIANO	4 254	418	---	---	4 672	250	4 922	N.S.	68 859	-42%
	PORTO VECCHIO	9 380	3 318	---	---	12 698	105	12 803	-16%	150 438	12%
	TOTAL	103 323	12 766	27 675	1 800	145 564	18 780	164 344	-13%	2 023 867	0%
Evolution	-14%	-1%	-13%	193%	-12%	-21%					

S O R T I E S	AJACCIO	3 331	---	---	---	3 331	81	3 412	-12%	47 587	-21%
	BASTIA	10 896	---	---	---	10 896	837	11 733	0%	183 991	14%
	BONIFACIO	---	---	---	---	---	160	160	116%	2 137	55%
	CALVI	0	---	---	---	0	0	0	N.S.	0	N.S.
	L'ILE ROUSSE	638	---	---	---	638	10	648	224%	4 104	4%
	PROPRIANO	221	---	---	---	221	23	244	N.S.	2 273	-35%
	PORTO VECCHIO	740	---	---	---	740	0	740	-49%	16 809	8%
	TOTAL	15 826	0	0	0	15 826	1 111	16 937	-4%	256 901	5%
Evolution	-5%	---	---	---	-5%	19%					

T O T A L	AJACCIO	41 627	2 815	10 117	650	55 209	1 350	56 559	-15%	765 019	-3%
	BASTIA	56 258	4 509	17 558	1 150	79 475	16 449	95 924	-11%	1 161 364	0%
	BONIFACIO	---	---	---	---	0	1 673	1 673	28%	19 575	9%
	CALVI	0	0	---	---	0	0	0	N.S.	0	N.S.
	L'ILE ROUSSE	6 669	1 706	---	---	8 375	41	8 416	22%	96 431	20%
	PROPRIANO	4 475	418	---	---	4 893	273	5 166	N.S.	71 132	-36%
	PORTO VECCHIO	10 120	3 318	---	---	13 438	105	13 543	-19%	167 247	11%
	TOTAL	119 149	12 766	27 675	1 800	161 390	19 891	181 281	-15%	2 280 768	-1%
Evolution	-13%	-1%	-13%	193%	-12%	-19%					

France	161 390	-12%	2 041 141	0%
Italie	19 891	-19%	239 516	4%
TOTAL	181 281	-15%	2 280 657	-1%

TRAFICS ROLL	CORSICA FERRIES	28 983	-1%	382 737	4%	
	LA MERIDIONALE	41 645	-26%	581 001	-1%	
	MOBY LINES	10 233	0%	43 786	-13%	
	SAREMAR	812	-1%	4 755	-1%	
	CORSICA LINEA	57 369	-11%	718 192	5%	
	TOTAL	139 042	-14%	1 730 471	2%	
TRAFICS SPECIALISES	CIMENT	SOMECA	12 766	-1%	123 035	-4%
	HYDROC	FOUQUET	27 675	-13%	405 070	-4%
	GAZ	SEA TERMINAL	1 800	193%	22 192	-5%

TRAFICS ROLL Français (Tonnages Nets)

Jun 2019

CORSE - MARSEILLE

CORSE - NICE

Tonnage Net Transporté		Jun	Evolut°	12 mois	Evolut°
E	AJACCIO	30 082	-21%	378 637	-1%
N	BASTIA	32 283	-29%	454 601	-3%
T	CALVI	0	N.S.	0	N.S.
R	L'ILE ROUSSE	4 993	-1%	65 672	17%
E	PROPRIANO	4 254	-6%	49 273	10%
E	PORTO VECCHIO	8 802	-20%	111 254	13%
S	TOTAL	80 414	-23%	1 059 437	1%

Tonnage Net Transporté		Jun	Evolut°	12 mois	Evolut°
E	AJACCIO	0	N.S.	229	-64%
N	BASTIA	1 298	30%	10 024	-16%
T	CALVI	0	N.S.	0	N.S.
R	L'ILE ROUSSE	52	73%	1 773	212%
E	PROPRIANO	0	0%	0	0%
E	PORTO VECCHIO	0	N.S.	654	47%
S	TOTAL	1 350	9%	12 680	-6%

S	AJACCIO	2 880	-20%	42 887	-7%
O	BASTIA	8 708	-9%	153 617	15%
R	CALVI	0	N.S.	0	N.S.
T	L'ILE ROUSSE	468	153%	3 066	2%
I	PROPRIANO	221	81%	1 807	20%
E	PORTO VECCHIO	740	-49%	16 486	7%
S	TOTAL	13 017	-13%	217 863	9%

S	AJACCIO	15	-38%	112	-12%
O	BASTIA	65	-18%	621	17%
R	CALVI	0	N.S.	0	N.S.
T	L'ILE ROUSSE	0	N.S.	304	81%
I	PROPRIANO	0	0%	0	0%
E	PORTO VECCHIO	0	N.S.	102	0
S	TOTAL	80	-32%	1 139	21%

T	AJACCIO	32 962	-21%	421 524	-2%
O	BASTIA	40 991	-26%	608 218	1%
T	CALVI	0	N.S.	0	N.S.
A	L'ILE ROUSSE	5 461	4%	68 738	16%
L	PROPRIANO	4 475	-4%	51 080	10%
	PORTO VECCHIO	9 542	-24%	127 740	12%
	TOTAL	93 431	-22%	1 277 300	2%

T	AJACCIO	15	-84%	341	-56%
O	BASTIA	1 363	27%	10 645	-14%
T	CALVI	0	N.S.	0	N.S.
A	L'ILE ROUSSE	52	73%	2 077	182%
L	PROPRIANO	0	0%	0	0%
	PORTO VECCHIO	0	N.S.	756	35%
	TOTAL	1 430	6%	13 819	-5%

CIE	LA MERIDIONALE	41 372	-24%	564 418	0%
	MOBY LINES	0	N.S.	0	N.S.
	CORSICA LINEA	52 059	-20%	712 882	4%
	CORSICA FERRIES	0	N.S.	0	N.S.
	TOTAL	93 431	-22%	1 277 300	2%

CIE	LA MERIDIONALE	0	0%	0	0%
	MOBY LINES	0	N.S.	250	-82%
	CORSICA LINEA	0	N.S.	0	N.S.
	CORSICA FERRIES	1 430	6%	13 569	4%
	TOTAL	1 430	6%	13 819	-5%

TRAFICS ROLL Français (Tonnages Nets)

Juin 2019

CORSE - TOULON

CORSE - TOTAL

Tonnage Net Transporté		Juin	Evolut°	12 mois	Evolut°
E	AJACCIO	8 214	10%	78 089	0%
N	BASTIA	11 781	71%	90 861	8%
T	CALVI	0	N.S.	0	N.S.
R	L'ILE ROUSSE	986	233%	3 871	6%
E	PROPRIANO	0	0%	0	0%
E	PORTO VECCHIO	578	542%	1 560	127%
S	TOTAL	21 559	46%	174 381	5%

Tonnage Net Transporté		Juin	Evolut°	12 mois	Evolut°
E	AJACCIO	38 296	-16%	456 955	-1%
N	BASTIA	45 362	-15%	555 486	-2%
T	CALVI	0	N.S.	0	N.S.
R	L'ILE ROUSSE	6 031	12%	71 316	18%
E	PROPRIANO	4 254	-6%	49 273	10%
E	PORTO VECCHIO	9 380	-17%	113 468	14%
S	TOTAL	103 323	-14%	1 246 498	1%

S	AJACCIO	436	72%	4 488	-67%
O	BASTIA	2 123	66%	20 128	8%
R	CALVI	0	N.S.	0	N.S.
T	L'ILE ROUSSE	170	1600%	577	-25%
I	PROPRIANO	0	0%	0	0%
E	PORTO VECCHIO	0	N.S.	68	11%
S	TOTAL	2 729	76%	25 261	-23%

S	AJACCIO	3 331	-15%	47 487	-21%
O	BASTIA	10 896	-1%	174 366	14%
R	CALVI	0	N.S.	0	N.S.
T	L'ILE ROUSSE	638	227%	3 947	0%
I	PROPRIANO	221	81%	1 807	20%
E	PORTO VECCHIO	740	-49%	16 656	7%
S	TOTAL	15 826	-5%	244 263	4%

T	AJACCIO	8 650	12%	82 577	-10%
O	BASTIA	13 904	70%	110 989	8%
T	CALVI	0	N.S.	0	N.S.
A	L'ILE ROUSSE	1 156	278%	4 448	1%
L	PROPRIANO	0	0%	0	0%
L	PORTO VECCHIO	578	484%	1 628	117%
	TOTAL	24 288	49%	199 642	0%

T	AJACCIO	41 627	-16%	504 442	-3%
O	BASTIA	56 258	-13%	729 852	2%
T	CALVI	0	N.S.	0	N.S.
A	L'ILE ROUSSE	6 669	20%	75 263	17%
L	PROPRIANO	4 475	-4%	51 080	10%
L	PORTO VECCHIO	10 120	-21%	130 124	13%
	TOTAL	119 149	-13%	1 490 761	2%

CIE	LA MERIDIONALE	0	0%	0	0%
	CORSICA LINEA	5 310	N.S.	5 310	N.S.
	CORSICA FERRIES	18 978	16%	194 332	-3%
	MOBY LINES	0	N.S.	0	N.S.
	TOTAL	24 288	49%	199 642	0%

CIE	LA MERIDIONALE	41 372	-24%	564 418	0%
	CORSICA LINEA	57 369	-11%	718 192	5%
	CORSICA FERRIES	20 410	16%	207 984	-2%
	MOBY LINES	0	N.S.	250	-82%
	TOTAL	119 151	-13%	1 490 844	2%

TRAFICS ROLL Italiens (Tonnages Nets)

Jun 2019

CORSE - SAVONA

Tonnage Net Transporté		Jun	Evolut°	12 mois	Evolut°
Entrée	BASTIA	2 200	-30%	31 876	1%
Sortie		399	0%	3 727	31%
Total	TOTAL	2 599	-26%	35 603	3%
Entrée	CALVI	0	N.S.	0	N.S.
Sortie		0	N.S.	0	N.S.
Total	TOTAL	0	N.S.	0	N.S.
Entrée	L'ILE	0	N.S.	1 110	735%
Sortie	ROUSSE	10	100%	46	318%
Total	TOTAL	10	-93%	1 156	703%
Entrée	TOTAL	2 200	-33%	32 986	4%
Sortie		409	1%	3 773	32%
Total	TOTAL	2 609	-29%	36 759	6%
dont	CORSICA FERRIES	2 609	-29%	36 759	6%

CORSE - GENES

Tonnage Net Transporté		Jun	Evolut°	12 mois	Evolut°
Entrée	BASTIA	1 969	-29%	8 455	-2%
Sortie		38	3%	290	-21%
Total	TOTAL	2 007	-29%	8 745	-3%
dont	MOBY LINES	2 007	-29%	8 745	-3%

CORSE - LIVOURNE

Tonnage Net Transporté		Jun	Evolut°	12 mois	Evolut°
Entrée	BASTIA	11 443	-15%	136 072	2%
Sortie		400	39%	5 608	23%
Total	TOTAL	11 843	-14%	141 680	3%
Entrée	L'ILE ROUSSE	31	N.S.	2 224	1224%
Sortie		0	N.S.	111	N.S.
Total	TOTAL	31	N.S.	2 335	1290%
Entrée	TOTAL	11 474	-14%	138 296	4%
Sortie		400	39%	5 719	26%
Total	TOTAL	11 874	-13%	144 015	4%
dont	CORSICA FERRIES	4 478	-34%	121 709	10%
	MOBY LINES	7 365	7%	19 971	-26%

CORSE - PORTO TORRES

Tonnage Net Transporté		Jun	Evolut°	12 mois	Evolut°
Entrée	AJACCIO	1 269	N.S.	11 387	64%
Sortie		81	N.S.	100	47%
Total	TOTAL	1 350	N.S.	11 487	64%
Entrée	PROPRIANO	250	-87%	16 117	-16%
Sortie		23	283%	466	128%
Total	TOTAL	273	-86%	16 583	-14%
Entrée	PORTO VECCHIO	0	N.S.	1 968	-38%
Sortie		0	N.S.	63	-76%
Total	TOTAL	0	-40%	2 031	N.S.
Entrée	TOTAL	1 519	-48%	29 472	1%
Sortie		104	-13%	629	17%
Total	TOTAL	1 623	-47%	30 101	1%
dont	LA MERIDIONALE	273	-86%	16 583	-14%
	CORSICA LINEA	0	N.S.	0	N.S.
	CORSICA FERRIES	1 350	19%	13 518	30%

CORSE - SANTA TERESA

Tonnage Net Transporté		Jun	Evolut°	12 mois	Evolut°
Entrée	BONIFACIO	1 513	23%	17 438	5%
Sortie		160	116%	2 137	55%
Total	TOTAL	1 673	28%	19 575	9%
dont	MOBY LINES	861	76%	14 820	12%
	BLU NAVY	812	-1%	4 755	-1%

CORSE - GOLFO ARANCI

Tonnage Net Transporté		Jun	Evolut°	12 mois	Evolut°
Entrée	PORTO VECCHIO	105	-13%	425	-45%
Sortie		0	N.S.	7	-81%
Total	TOTAL	105	-16%	432	-46%
dont	CORSICA FERRIES	105	-16%	432	-46%

CORSE - TOTAL

Tonnage Net Transporté		Jun	Evolut°	12 mois	Evolut°
Entrée	AJACCIO	1 269	N.S.	11 387	64%
	BASTIA	15 612	-19%	176 403	2%
	BONIFACIO	1 513	23%	17 438	5%
	CALVI	0	N.S.	0	N.S.
	L'ILE ROUSSE	31	-76%	3 334	1008%
	PROPRIANO	250	-87%	16 117	-16%
Sortie	PORTO VECCHIO	105	-91%	2 393	-39%
	TOTAL	18 780	-21%	227 072	3%

Sortie	AJACCIO	81	N.S.	100	47%
	BASTIA	837	15%	9 625	24%
	BONIFACIO	160	116%	2 137	55%
	CALVI	0	N.S.	0	N.S.
	L'ILE ROUSSE	10	100%	46	318%
	PROPRIANO	23	283%	466	128%
Sortie	PORTO VECCHIO	0	N.S.	70	-77%
	TOTAL	1 111	19%	12 444	29%

TOTAL	AJACCIO	1 350	N.S.	11 487	64%
	BASTIA	16 449	-18%	186 028	3%
	BONIFACIO	1 673	28%	19 575	9%
	CALVI	0	N.S.	0	N.S.
	L'ILE ROUSSE	41	-70%	3 380	983%
	PROPRIANO	273	-86%	16 583	-14%
Sortie	PORTO VECCHIO	105	-92%	2 463	-42%
	TOTAL	19 891	-19%	239 516	4%
dont	CORSICA FERRIES	8 573	-27%	174 753	11%
	LA MERIDIONALE	273	-86%	16 583	-14%
	MOBY LINES	10 233	0%	43 536	-11%
	BLU NAVY	812	-1%	4 755	-1%
	CORSICA LINEA	0	N.S.	0	N.S.