

OBSERVATOIRE REGIONAL  
DES TRANSPORTS  
DE LA CORSE

# CORSE TRANSPORTS "MARCHANDISES" Longueur Roll ( Trafic National )

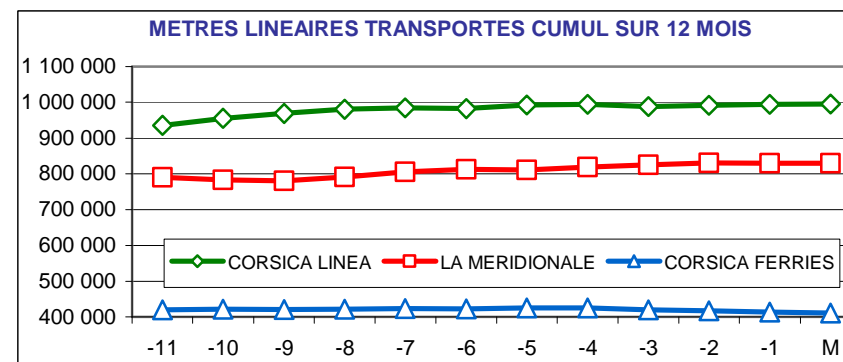
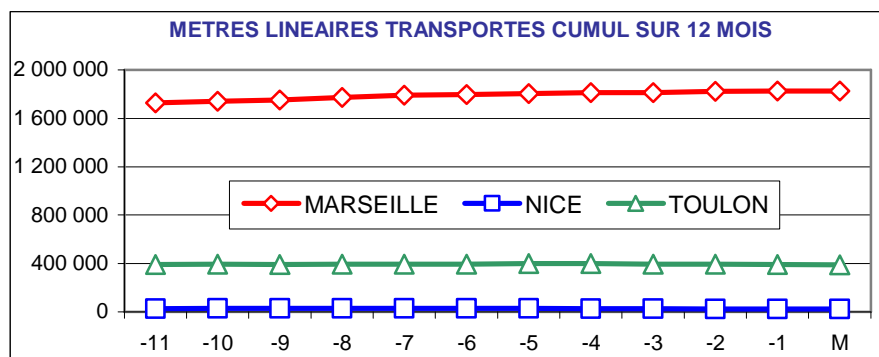
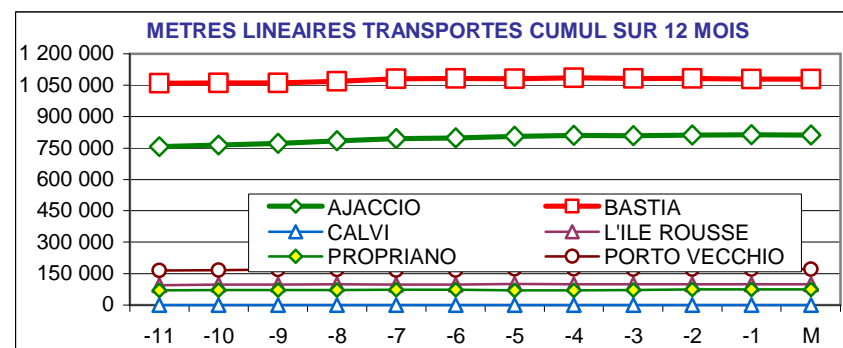


Juin 2018

-1,4%

208 898 Mètres Linéaires transportés ( Entrée + Sortie )

PORTS	Evolutions	
	Mensuelle	Cumul 12 mois
AJACCIO	-1% ↓	8% ↑
BASTIA	-1% ↓	2% ↑
CALVI	N.S. ↑	N.S. ↑
L'ILE ROUSSE	-7% ↓	6% ↑
PROPRIANO	0% ↓	7% ↑
PORTO VECCHIO	-4% ↓	4% ↑
MARSEILLE	0% ↓	6% ↑
NICE	-25% ↓	-21% ↓
TOULON	-6% ↓	-1% ↓
<b>TOTAL</b>	<b>-1% ↓</b>	<b>5% ↑</b>



DIRECTION REGIONALE DE L'ENVIRONNEMENT DE L'AMENAGEMENT ET DU LOGEMENT DE LA CORSE

19, Cours Napoléon 20000 AJACCIO Bâtiment D TEL 04 95 51 79 47 FAX 04 95 51 79 89 Site Internet : [www.ortc.info](http://www.ortc.info) Email : [ort.corse@wanadoo.fr](mailto:ort.corse@wanadoo.fr)

# TRAFICS ROLL Français ( Mètres linéaires )

## Juin 2018

### CORSE - MARSEILLE

### CORSE - NICE

Longueur Transportée		Juin	Evolut°	12 mois	Evolut°
<b>E</b>	AJACCIO	29 791	-3%	324 556	8%
<b>N</b>	BASTIA	39 906	0%	431 441	5%
<b>T</b>	CALVI	0	N.S.	0	N.S.
<b>R</b>	L'ILE ROUSSE	4 734	1%	49 896	6%
<b>E</b>	PROPRIANO	4 259	1%	41 292	9%
<b>E</b>	PORTO VECCHIO	9 538	-1%	82 930	7%
<b>S</b>	<b>TOTAL</b>	<b>88 228</b>	<b>-1%</b>	<b>930 115</b>	<b>6%</b>

Longueur Transportée		Juin	Evolut°	12 mois	Evolut°
<b>E</b>	AJACCIO	196	-46%	1 168	-16%
<b>N</b>	BASTIA	1 623	-11%	11 978	-21%
<b>T</b>	CALVI	0	N.S.	0	N.S.
<b>R</b>	L'ILE ROUSSE	0	0%	0	0%
<b>E</b>	PROPRIANO	0	0%	0	0%
<b>E</b>	PORTO VECCHIO	279	8%	781	23%
<b>S</b>	<b>TOTAL</b>	<b>2 098</b>	<b>-14%</b>	<b>13 927</b>	<b>-20%</b>

<b>S</b>	AJACCIO	30 028	4%	320 432	11%
<b>O</b>	BASTIA	37 618	0%	415 481	3%
<b>R</b>	CALVI	0	N.S.	0	N.S.
<b>T</b>	L'ILE ROUSSE	4 147	-6%	43 587	2%
<b>I</b>	PROPRIANO	3 293	-2%	33 568	6%
<b>E</b>	PORTO VECCHIO	8 826	1%	81 344	10%
<b>S</b>	<b>TOTAL</b>	<b>83 912</b>	<b>1%</b>	<b>894 412</b>	<b>7%</b>

<b>S</b>	AJACCIO	40	48%	914	90%
<b>O</b>	BASTIA	698	-51%	7 316	-30%
<b>R</b>	CALVI	0	N.S.	0	N.S.
<b>T</b>	L'ILE ROUSSE	0	0%	0	0%
<b>I</b>	PROPRIANO	0	0%	0	0%
<b>E</b>	PORTO VECCHIO	209	34%	751	20%
<b>S</b>	<b>TOTAL</b>	<b>947</b>	<b>-41%</b>	<b>8 981</b>	<b>-23%</b>

<b>T</b>	AJACCIO	59 819	0%	644 988	10%
<b>O</b>	BASTIA	77 524	0%	846 922	4%
<b>T</b>	CALVI	0	N.S.	0	N.S.
<b>A</b>	L'ILE ROUSSE	8 881	-2%	93 483	4%
<b>L</b>	PROPRIANO	7 552	0%	74 860	7%
	PORTO VECCHIO	18 364	0%	164 274	8%
	<b>TOTAL</b>	<b>172 140</b>	<b>0%</b>	<b>1 824 527</b>	<b>6%</b>

<b>T</b>	AJACCIO	236	-39%	2 082	11%
<b>O</b>	BASTIA	2 321	-28%	19 294	-25%
<b>T</b>	CALVI	0	N.S.	0	N.S.
<b>A</b>	L'ILE ROUSSE	0	0%	0	0%
<b>L</b>	PROPRIANO	0	0%	0	0%
	PORTO VECCHIO	488	0%	1 532	0%
	<b>TOTAL</b>	<b>3 045</b>	<b>-25%</b>	<b>22 908</b>	<b>-21%</b>

<b>CIE</b>	LA MERIDIONALE	76 684	0%	829 907	4%
	CORSICA LINEA	95 456	0%	994 620	8%
	CORSICA FERRIES	0	N.S.	0	N.S.
	MOBY LINES	0	N.S.	0	N.S.
	<b>TOTAL</b>	<b>172 140</b>	<b>0%</b>	<b>1 824 527</b>	<b>6%</b>

<b>CIE</b>	LA MERIDIONALE	0	0%	0	0%
	CORSICA LINEA	0	0%	0	0%
	CORSICA FERRIES	2 984	-20%	20 916	-24%
	MOBY LINES	61	-78%	1 992	28%
	<b>TOTAL</b>	<b>3 045</b>	<b>-25%</b>	<b>22 908</b>	<b>-21%</b>

# TRAFICS ROLL Français ( Mètres linéaires )

## Juin 2018

### CORSE - TOULON

### CORSE - TOTAL

Longueur Transportée		Juin	Evolut°	12 mois	Evolut°
E	AJACCIO	8 228	-1%	91 621	6%
N	BASTIA	8 594	4%	106 551	-3%
T	CALVI	0	N.S.	0	N.S.
R	L'ILE ROUSSE	268	-62%	2 737	15%
E	PROPRIANO	0	0%	0	0%
E	PORTO VECCHIO	566	-53%	2 633	-51%
S	<b>TOTAL</b>	<b>17 656</b>	<b>-4%</b>	<b>203 542</b>	<b>0%</b>

Longueur Transportée		Juin	Evolut°	12 mois	Evolut°
E	AJACCIO	38 215	-3%	417 345	7%
N	BASTIA	50 123	0%	549 970	2%
T	CALVI	0	N.S.	0	N.S.
R	L'ILE ROUSSE	5 002	-8%	52 633	7%
E	PROPRIANO	4 259	1%	41 292	9%
E	PORTO VECCHIO	10 383	-6%	86 344	3%
S	<b>TOTAL</b>	<b>107 982</b>	<b>-2%</b>	<b>1 147 584</b>	<b>5%</b>

S	AJACCIO	6 314	-11%	74 011	-1%
O	BASTIA	8 939	-2%	105 726	-1%
R	CALVI	0	N.S.	0	N.S.
T	L'ILE ROUSSE	98	-41%	3 250	76%
I	PROPRIANO	0	0%	0	0%
E	PORTO VECCHIO	706	-30%	2 942	-54%
S	<b>TOTAL</b>	<b>16 057</b>	<b>-7%</b>	<b>185 929</b>	<b>-2%</b>


S	AJACCIO	36 382	1%	395 357	9%
O	BASTIA	47 255	-2%	528 523	1%
R	CALVI	0	N.S.	0	N.S.
T	L'ILE ROUSSE	4 245	-7%	46 837	5%
I	PROPRIANO	3 293	-2%	33 568	6%
E	PORTO VECCHIO	9 741	-2%	85 037	5%
S	<b>TOTAL</b>	<b>100 916</b>	<b>-1%</b>	<b>1 089 322</b>	<b>5%</b>

T	AJACCIO	14 542	-5%	165 632	3%
O	BASTIA	17 533	1%	212 277	-2%
O	CALVI	0	N.S.	0	N.S.
T	L'ILE ROUSSE	366	-58%	5 987	42%
A	PROPRIANO	0	0%	0	0%
L	PORTO VECCHIO	1 272	0%	5 575	0%
	<b>TOTAL</b>	<b>33 713</b>	<b>-6%</b>	<b>389 471</b>	<b>-1%</b>

T	AJACCIO	74 597	-1%	812 702	8%
O	BASTIA	97 378	-1%	1 078 493	2%
O	CALVI	0	N.S.	0	N.S.
T	L'ILE ROUSSE	9 247	-7%	99 470	6%
A	PROPRIANO	7 552	0%	74 860	7%
L	PORTO VECCHIO	20 124	-4%	171 381	4%
	<b>TOTAL</b>	<b>208 898</b>	<b>-1%</b>	<b>2 236 906</b>	<b>5%</b>

CIE	LA MERIDIONALE	0	0%	0	0%
	CORSICA LINEA	0	N.S.	0	N.S.
	CORSICA FERRIES	33 713	-6%	389 471	-1%
	MOBY LINES	0	0%	0	N.S.
	<b>TOTAL</b>	<b>33 713</b>	<b>-6%</b>	<b>389 471</b>	<b>-1%</b>

CIE	LA MERIDIONALE	76 684	0%	829 907	4%
	CORSICA LINEA	95 456	0%	994 620	8%
	CORSICA FERRIES	36 697	-7%	410 387	-3%
	MOBY LINES	61	-78%	1 992	28%
	<b>TOTAL</b>	<b>208 898</b>	<b>-1%</b>	<b>2 236 906</b>	<b>5%</b>



OBSERVATOIRE REGIONAL  
DES TRANSPORTS  
DE LA CORSE

# CORSE TRANSPORTS "MARCHANDISES"

Tonnages Nets Roll & Spécialisé  
Trafics Français et Italiens

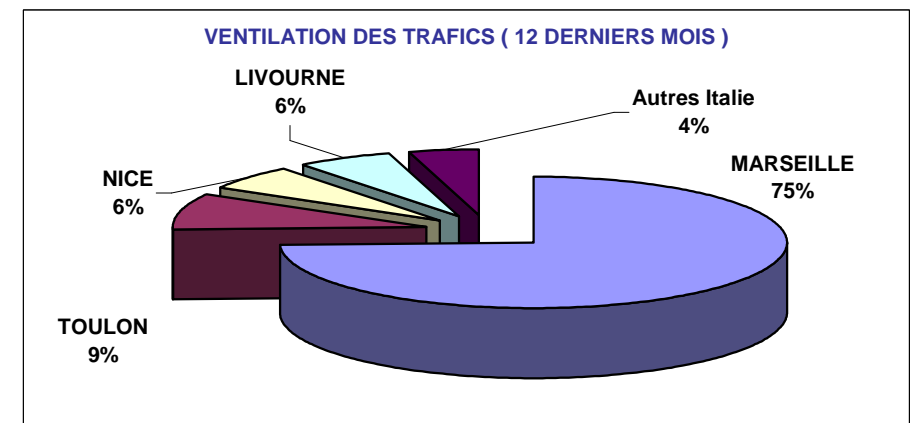
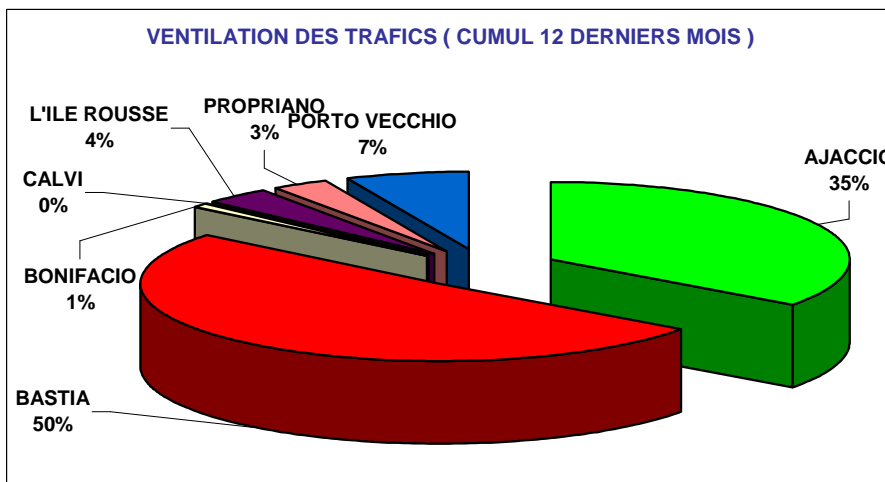
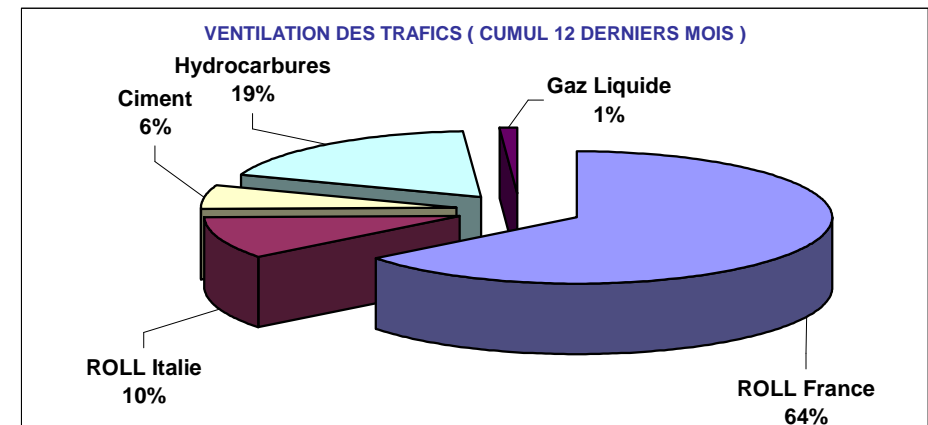


Juin 2018

-2,7%

207 237 Tonnes Net ( Entrées + Sorties )

PORTS	Evolutions			
	Mensuelle		Cumul 12 mois	
AJACCIO	-11%	↓	3%	↗
BASTIA	3%	↗	0%	↓
BONIFACIO	-45%	↓	-22%	↓
CALVI	N.S.	↗	N.S.	↗
L'ILE ROUSSE	-3%	↓	8%	↗
PROPRIANO	-19%	↓	-10%	↓
PORTO VECCHIO	10%	↗	6%	↗
<b>TOTAL</b>	<b>-3%</b>	<b>↓</b>	<b>1%</b>	<b>↗</b>



DIRECTION REGIONALE DE L'ENVIRONNEMENT DE L'AMENAGEMENT ET DU LOGEMENT DE LA CORSE

19, Cours Napoléon 20 000 AJACCIO Bâtiment D TEL 04 95 51 79 47 FAX 04 95 51 79 89 Site Internet : [www.ortc.info](http://www.ortc.info) Email : [ort.corse@wanadoo.fr](mailto:ort.corse@wanadoo.fr)

# TRAFICS ROLL & SPECIALISES ( Tonnages Nets )

Jun 2018

Tonnage Net Transporté	France					Italie	TOTAL MENSUEL		
	ROLL	CIMENT	HYDROC	GAZ	TOTAL	ROLL	TONNAGE	Evolution	
E N T R E E S	AJACCIO	45 813	3 125	14 079	0	63 017	0	63 017	-11%
	BASTIA	53 419	4 473	17 825	615	76 332	19 321	95 653	3%
	BONIFACIO	---	---	---	---	0	1 231	1 231	-43%
	CALVI	0	0	---	---	0	0	0	N.S.
	L'ILE ROUSSE	5 385	1 170	---	---	6 555	130	6 685	-3%
	PROPRIANO	4 536	389	---	---	4 925	1 922	6 847	-20%
	PORTO VECCHIO	11 298	3 796	---	---	15 094	1 137	16 231	10%
<b>TOTAL</b>	<b>120 451</b>	<b>12 953</b>	<b>31 904</b>	<b>615</b>	<b>165 923</b>	<b>23 741</b>	<b>189 664</b>	<b>-3%</b>	
<b>Evolution</b>	<b>-4%</b>	<b>12%</b>	<b>-14%</b>	<b>-27%</b>	<b>-5%</b>	<b>14%</b>			

CUMUL 12 MOIS	
TONNAGE	Evolution
732 273	3%
996 193	0%
16 599	-20%
0	N.S.
76 672	8%
68 303	-11%
135 663	8%
<b>2 025 703</b>	<b>1%</b>

S O R T I E S	AJACCIO	3 896	---	---	---	3 896	0	3 896	-2%
	BASTIA	10 966	---	---	---	10 966	726	11 692	2%
	BONIFACIO	---	---	---	---	---	74	74	-61%
	CALVI	0	---	---	---	0	0	0	N.S.
	L'ILE ROUSSE	195	---	---	---	195	5	200	-4%
	PROPRIANO	122	---	---	---	122	6	128	9%
	PORTO VECCHIO	1 464	---	---	---	1 464	119	1 583	11%
<b>TOTAL</b>	<b>16 643</b>	<b>0</b>	<b>0</b>	<b>0</b>	<b>16 643</b>	<b>930</b>	<b>17 573</b>	<b>1%</b>	
<b>Evolution</b>	<b>2%</b>	<b>---</b>	<b>---</b>	<b>---</b>	<b>2%</b>	<b>-16%</b>			

59 973	11%
160 788	-6%
1 377	-44%
0	N.S.
3 956	23%
1 707	126%
15 794	-8%
<b>243 595</b>	<b>-2%</b>

T O T A L	AJACCIO	49 709	3 125	14 079	0	66 913	0	66 913	-11%
	BASTIA	64 385	4 473	17 825	615	87 298	20 047	107 345	3%
	BONIFACIO	---	---	---	---	0	1 305	1 305	-45%
	CALVI	0	0	---	---	0	0	0	N.S.
	L'ILE ROUSSE	5 580	1 170	---	---	6 750	135	6 885	-3%
	PROPRIANO	4 658	389	---	---	5 047	1 928	6 975	-19%
	PORTO VECCHIO	12 762	3 796	---	---	16 558	1 256	17 814	10%
<b>TOTAL</b>	<b>137 094</b>	<b>12 953</b>	<b>31 904</b>	<b>615</b>	<b>182 566</b>	<b>24 671</b>	<b>207 237</b>	<b>-3%</b>	
<b>Evolution</b>	<b>-3%</b>	<b>12%</b>	<b>-14%</b>	<b>-27%</b>	<b>-4%</b>	<b>12%</b>			

792 246	3%
1 156 981	0%
17 976	-22%
0	N.S.
80 628	8%
70 010	-10%
151 457	6%
<b>2 269 298</b>	<b>1%</b>

France	182 566	-4%
Italie	24 671	12%
<b>TOTAL</b>	<b>207 237</b>	<b>-3%</b>

2 039 681	0%
229 617	8%
<b>2 269 298</b>	<b>1%</b>

TRAFICS	ROLL	CORSICA FERRIES	29 387	11%
		LA MERIDIONALE	56 560	-5%
		MOBY LINES	10 191	9%
		SAREMAR	817	-12%
		CORSICA LINEA	64 810	-3%
		<b>TOTAL</b>	<b>161 765</b>	<b>-1%</b>
TRAFICS SPECIALISES	CIMENT	SOMECA	12 953	12%
	HYDROC	FOUQUET	31 904	-14%
	GAZ	SEA TERMINAL	615	-27%

369 034	8%
584 104	-12%
50 548	21%
4 798	-36%
686 813	4%
<b>1 695 297</b>	<b>-1%</b>
128 415	4%
422 104	8%
23 482	-1%

# TRAFICS ROLL Français ( Tonnages Nets )

Juin 2018

## CORSE - MARSEILLE

## CORSE - NICE

Tonnage Net Transporté		Juin	Evolut°	12 mois	Evolut°
E	AJACCIO	38 285	-6%	383 899	-1%
N	BASTIA	45 525	-2%	468 247	-4%
T	CALVI	0	N.S.	0	N.S.
R	L'ILE ROUSSE	5 059	-10%	56 000	0%
E	PROPRIANO	4 536	-23%	44 775	-18%
E	PORTO VECCHIO	11 066	-1%	98 685	4%
S	<b>TOTAL</b>	<b>104 471</b>	<b>-5%</b>	<b>1 051 606</b>	<b>-3%</b>

Tonnage Net Transporté		Juin	Evolut°	12 mois	Evolut°
E	AJACCIO	67	-65%	644	1%
N	BASTIA	996	-35%	11 872	-31%
T	CALVI	0	N.S.	0	N.S.
R	L'ILE ROUSSE	30	-86%	568	-21%
E	PROPRIANO	0	0%	0	0%
E	PORTO VECCHIO	142	-9%	444	59%
S	<b>TOTAL</b>	<b>1 235</b>	<b>-41%</b>	<b>13 528</b>	<b>-28%</b>

S	AJACCIO	3 619	0%	46 212	-7%
O	BASTIA	9 605	2%	133 916	-10%
R	CALVI	0	N.S.	0	N.S.
T	L'ILE ROUSSE	185	-4%	3 008	8%
I	PROPRIANO	122	198%	1 503	178%
E	PORTO VECCHIO	1 440	11%	15 356	-5%
S	<b>TOTAL</b>	<b>14 971</b>	<b>3%</b>	<b>199 995</b>	<b>-8%</b>

S	AJACCIO	24	300%	127	154%
O	BASTIA	79	-54%	532	-49%
R	CALVI	0	N.S.	0	N.S.
T	L'ILE ROUSSE	0	N.S.	168	1580%
I	PROPRIANO	0	0%	0	0%
E	PORTO VECCHIO	15	-35%	116	0
S	<b>TOTAL</b>	<b>118</b>	<b>-42%</b>	<b>943</b>	<b>-22%</b>

T	AJACCIO	41 904	-6%	430 111	-2%
O	BASTIA	55 130	-1%	602 163	-5%
T	CALVI	0	N.S.	0	N.S.
A	L'ILE ROUSSE	5 244	-9%	59 008	0%
L	PROPRIANO	4 658	-21%	46 278	-16%
L	PORTO VECCHIO	12 506	0%	114 041	3%
	<b>TOTAL</b>	<b>119 442</b>	<b>-4%</b>	<b>1 251 601</b>	<b>-4%</b>

T	AJACCIO	91	-55%	771	12%
O	BASTIA	1 075	-37%	12 404	-32%
T	CALVI	0	N.S.	0	N.S.
A	L'ILE ROUSSE	30	-86%	736	1%
L	PROPRIANO	0	0%	0	0%
L	PORTO VECCHIO	157	-12%	560	54%
	<b>TOTAL</b>	<b>1 353</b>	<b>-41%</b>	<b>14 471</b>	<b>-28%</b>

CIE	LA MERIDIONALE	54 632	-5%	564 788	-12%
	MOBY LINES	0	N.S.	0	N.S.
	CORSICA LINEA	64 810	-3%	686 813	4%
	CORSICA FERRIES	0	N.S.	0	N.S.
	<b>TOTAL</b>	<b>119 442</b>	<b>-4%</b>	<b>1 251 601</b>	<b>-4%</b>

CIE	LA MERIDIONALE	0	0%	0	0%
	MOBY LINES	0	N.S.	1 365	-16%
	CORSICA LINEA	0	N.S.	0	N.S.
	CORSICA FERRIES	1 353	-31%	13 106	-29%
	<b>TOTAL</b>	<b>1 353</b>	<b>-41%</b>	<b>14 471</b>	<b>-28%</b>

# TRAFICS ROLL Français ( Tonnages Nets )

Juin 2018

## CORSE - TOULON

## CORSE - TOTAL

Tonnage Net Transporté		Juin	Evolut°	12 mois	Evolut°
E	AJACCIO	7 461	12%	78 046	12%
N	BASTIA	6 898	12%	84 253	-1%
T	CALVI	0	N.S.	0	N.S.
R	L'ILE ROUSSE	296	-37%	3 656	116%
E	PROPRIANO	0	0%	0	0%
E	PORTO VECCHIO	90	-20%	688	-60%
S	<b>TOTAL</b>	<b>14 745</b>	<b>10%</b>	<b>166 643</b>	<b>5%</b>

Tonnage Net Transporté		Juin	Evolut°	12 mois	Evolut°
E	AJACCIO	45 813	-4%	462 589	1%
N	BASTIA	53 419	-1%	564 372	-4%
T	CALVI	0	N.S.	0	N.S.
R	L'ILE ROUSSE	5 385	-14%	60 224	3%
E	PROPRIANO	4 536	-23%	44 775	-18%
E	PORTO VECCHIO	11 298	-2%	99 817	3%
S	<b>TOTAL</b>	<b>120 451</b>	<b>-4%</b>	<b>1 231 777</b>	<b>-2%</b>

S	AJACCIO	253	-33%	13 566	236%
O	BASTIA	1 282	16%	18 569	32%
R	CALVI	0	N.S.	0	N.S.
T	L'ILE ROUSSE	10	-23%	769	88%
I	PROPRIANO	0	0%	0	0%
E	PORTO VECCHIO	9	800%	61	-90%
S	<b>TOTAL</b>	<b>1 554</b>	<b>4%</b>	<b>32 965</b>	<b>72%</b>

S	AJACCIO	3 896	-2%	59 905	11%
O	BASTIA	10 966	2%	153 017	-7%
R	CALVI	0	N.S.	0	N.S.
T	L'ILE ROUSSE	195	-7%	3 945	23%
I	PROPRIANO	122	198%	1 503	178%
E	PORTO VECCHIO	1 464	11%	15 533	-8%
S	<b>TOTAL</b>	<b>16 643</b>	<b>2%</b>	<b>233 903</b>	<b>-2%</b>

T	AJACCIO	7 714	10%	91 612	24%
O	BASTIA	8 180	13%	102 822	4%
T	CALVI	0	N.S.	0	N.S.
A	L'ILE ROUSSE	306	-37%	4 425	111%
L	PROPRIANO	0	0%	0	0%
L	PORTO VECCHIO	99	-13%	749	-68%
	<b>TOTAL</b>	<b>16 299</b>	<b>10%</b>	<b>199 608</b>	<b>13%</b>

T	AJACCIO	49 709	-4%	522 494	2%
O	BASTIA	64 385	0%	717 389	-5%
T	CALVI	0	N.S.	0	N.S.
A	L'ILE ROUSSE	5 580	-14%	64 169	4%
L	PROPRIANO	4 658	-21%	46 278	-16%
L	PORTO VECCHIO	12 762	-1%	115 350	1%
	<b>TOTAL</b>	<b>137 094</b>	<b>-3%</b>	<b>1 465 680</b>	<b>-2%</b>

CIE	LA MERIDIONALE	0	0%	0	0%
	CORSICA LINEA	0	N.S.	0	N.S.
	CORSICA FERRIES	16 299	10%	199 608	13%
	MOBY LINES	0	N.S.	0	N.S.
	<b>TOTAL</b>	<b>16 299</b>	<b>10%</b>	<b>199 608</b>	<b>13%</b>

CIE	LA MERIDIONALE	54 632	-5%	564 788	-12%
	CORSICA LINEA	64 810	-3%	686 813	4%
	CORSICA FERRIES	17 652	5%	212 714	9%
	MOBY LINES	0	N.S.	1 365	-16%
	<b>TOTAL</b>	<b>137 094</b>	<b>-3%</b>	<b>1 465 680</b>	<b>-2%</b>

# TRAFICS ROLL Italiens ( Tonnages Nets )

Juin 2018

## CORSE - SAVONA

Tonnage Net Transporté		Juin	Evolut°	12 mois	Evolut°
Entrée	BASTIA	3 135	5%	31 644	-5%
Sortie		401	17%	2 853	71%
<b>Total</b>	<b>TOTAL</b>	<b>3 536</b>	<b>6%</b>	<b>34 497</b>	<b>-2%</b>
Entrée	CALVI	0	N.S.	0	N.S.
Sortie		0	N.S.	0	N.S.
<b>Total</b>	<b>TOTAL</b>	<b>0</b>	<b>N.S.</b>	<b>0</b>	<b>N.S.</b>
Entrée	L'ILE	130	N.S.	133	6550%
Sortie	ROUSSE	5	N.S.	11	-8%
<b>Total</b>	<b>TOTAL</b>	<b>135</b>	<b>N.S.</b>	<b>144</b>	<b>929%</b>
Entrée	TOTAL	3 265	9%	31 777	-5%
Sortie		406	19%	2 864	70%
<b>Total</b>	<b>TOTAL</b>	<b>3 671</b>	<b>10%</b>	<b>34 641</b>	<b>-1%</b>
dont	CORSICA FERRIES	3 671	10%	34 641	-1%

## CORSE - GENES

Tonnage Net Transporté		Juin	Evolut°	12 mois	Evolut°
Entrée	BASTIA	2 770	154%	8 624	201%
Sortie		37	-5%	365	393%
<b>Total</b>	<b>TOTAL</b>	<b>2 807</b>	<b>148%</b>	<b>8 989</b>	<b>206%</b>
dont	MOBY LINES	2 807	148%	8 989	206%

## CORSE - LIVOURNE

Tonnage Net Transporté		Juin	Evolut°	12 mois	Evolut°
Entrée	BASTIA	13 416	16%	133 375	10%
Sortie		288	-24%	4 553	7%
<b>Total</b>	<b>TOTAL</b>	<b>13 704</b>	<b>14%</b>	<b>137 928</b>	<b>10%</b>
Entrée	L'ILE ROUSSE	0	N.S.	168	190%
Sortie		0	N.S.	0	N.S.
<b>Total</b>	<b>TOTAL</b>	<b>0</b>	<b>N.S.</b>	<b>168</b>	<b>190%</b>
Entrée	TOTAL	13 416	16%	133 543	10%
Sortie		288	-24%	4 553	7%
<b>Total</b>	<b>TOTAL</b>	<b>13 704</b>	<b>14%</b>	<b>138 096</b>	<b>10%</b>
dont	CORSICA FERRIES	6 808	24%	110 912	7%
	MOBY LINES	6 896	6%	27 016	25%

## CORSE - PORTO TORRES

Tonnage Net Transporté		Juin	Evolut°	12 mois	Evolut°
Entrée	AJACCIO	0	N.S.	6 923	158%
Sortie		0	N.S.	68	-78%
<b>Total</b>	<b>TOTAL</b>	<b>0</b>	<b>N.S.</b>	<b>6 991</b>	<b>133%</b>
Entrée	PROPRIANO	1 922	-14%	19 112	0%
Sortie		6	-92%	204	-5%
<b>Total</b>	<b>TOTAL</b>	<b>1 928</b>	<b>-17%</b>	<b>19 316</b>	<b>0%</b>
Entrée	PORTO VECCHIO	1 017	37%	2 581	-9%
Sortie		114	37%	231	-35%
<b>Total</b>	<b>TOTAL</b>	<b>1 131</b>	<b>-11%</b>	<b>2 812</b>	<b>-9%</b>
Entrée	TOTAL	2 939	-1%	28 616	16%
Sortie		120	-25%	503	-43%
<b>Total</b>	<b>TOTAL</b>	<b>3 059</b>	<b>-2%</b>	<b>29 119</b>	<b>14%</b>
dont	LA MERIDIONALE	1 928	-17%	19 316	0%
	CORSICA LINEA	0	N.S.	0	N.S.
	CORSICA FERRIES	1 131	37%	9 803	59%

## CORSE - SANTA TERESA

Tonnage Net Transporté		Juin	Evolut°	12 mois	Evolut°
Entrée	BONIFACIO	1 231	-43%	16 599	-20%
Sortie		74	-61%	1 377	-44%
<b>Total</b>	<b>TOTAL</b>	<b>1 305</b>	<b>-45%</b>	<b>17 976</b>	<b>-22%</b>
dont	MOBY LINES	488	-66%	13 178	-16%
	BLU NAVY	817	-12%	4 798	-36%

## CORSE - GOLFO ARANCI

Tonnage Net Transporté		Juin	Evolut°	12 mois	Evolut°
Entrée	PORTO VECCHIO	120	471%	766	949%
Sortie		5	N.S.	30	-53%
<b>Total</b>	<b>TOTAL</b>	<b>125</b>	<b>495%</b>	<b>796</b>	<b>481%</b>
dont	CORSICA FERRIES	125	495%	796	481%

## CORSE - TOTAL

Tonnage Net Transporté		Juin	Evolut°	12 mois	Evolut°
Entrée	AJACCIO	0	N.S.	6 923	158%
	BASTIA	19 321	23%	173 643	10%
	BONIFACIO	1 231	-43%	16 599	-20%
	CALVI	0	N.S.	0	N.S.
	L'ILE ROUSSE	130	N.S.	301	402%
	PROPRIANO	1 922	-14%	19 112	0%
	PORTO VECCHIO	1 137	49%	3 347	16%
<b>Total</b>		<b>23 741</b>	<b>14%</b>	<b>219 925</b>	<b>8%</b>

Tonnage Net Transporté		Juin	Evolut°	12 mois	Evolut°
Sortie	AJACCIO	0	N.S.	68	-78%
	BASTIA	726	-4%	7 771	29%
	BONIFACIO	74	-61%	1 377	-44%
	CALVI	0	N.S.	0	N.S.
	L'ILE ROUSSE	5	N.S.	11	-8%
	PROPRIANO	6	-92%	204	-5%
	PORTO VECCHIO	119	43%	261	-38%
<b>Total</b>		<b>930</b>	<b>-16%</b>	<b>9 692</b>	<b>3%</b>

Tonnage Net Transporté		Juin	Evolut°	12 mois	Evolut°
TOTAL	AJACCIO	0	N.S.	6 991	133%
	BASTIA	20 047	22%	181 414	11%
	BONIFACIO	1 305	-45%	17 976	-22%
	CALVI	0	N.S.	0	N.S.
	L'ILE ROUSSE	135	N.S.	312	333%
	PROPRIANO	1 928	-17%	19 316	0%
	PORTO VECCHIO	1 256	48%	3 608	9%
<b>Total</b>		<b>24 671</b>	<b>12%</b>	<b>229 617</b>	<b>8%</b>
dont	CORSICA FERRIES	11 735	21%	156 320	7%
	LA MERIDIONALE	1 928	-17%	19 316	0%
	MOBY LINES	10 191	13%	49 183	22%
	BLU NAVY	817	-12%	4 798	-36%
	CORSICA LINEA	0	N.S.	0	N.S.