

OBSERVATOIRE REGIONAL
DES TRANSPORTS
DE LA CORSE

CORSE TRANSPORTS "MARCHANDISES" Longueur Roll (Trafic National)



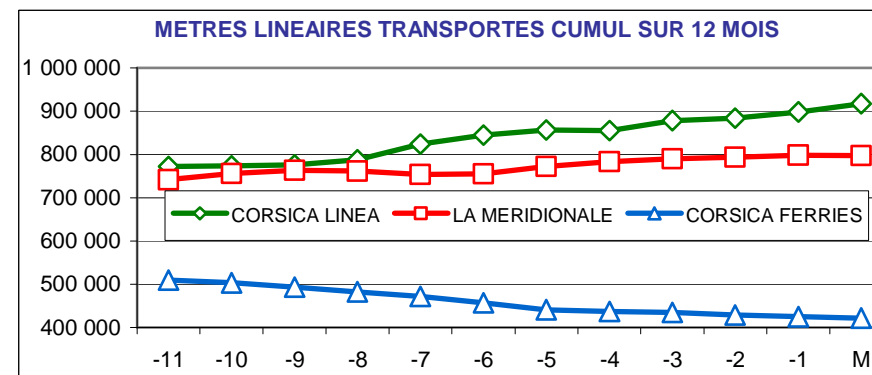
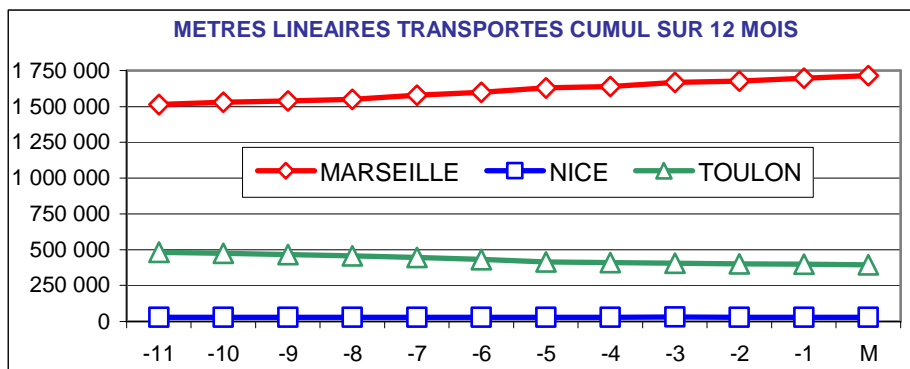
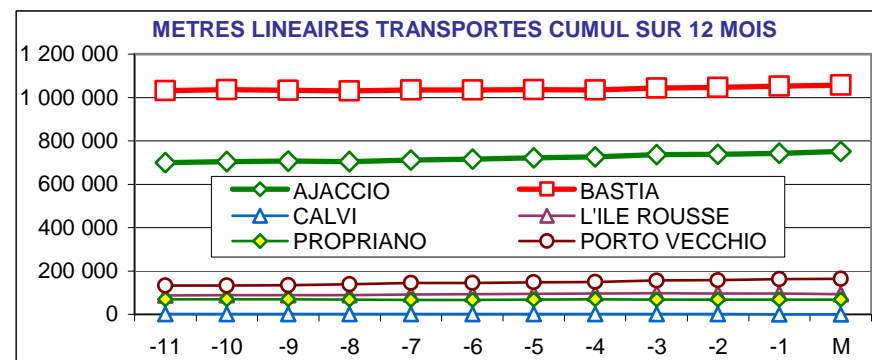
Direction régionale
de l'Environnement,
de l'Aménagement
et du Logement
CORSE

Jun 2017

7,6%

211 957 Mètres Linéaires transportés (Entrée + Sortie)

PORTS	Evolutions			
	Mensuelle		Cumul 12 mois	
AJACCIO	12%	↗	7%	↗
BASTIA	6%	↗	2%	↗
CALVI	N.S.	↗	-83%	↘
L'ILE ROUSSE	-16%	↘	6%	↗
PROPRIANO	22%	↗	-2%	↘
PORTO VECCHIO	12%	↗	26%	↗
MARSEILLE	12%	↗	13%	↗
NICE	3%	↗	-2%	↘
TOULON	-10%	↘	-20%	↘
TOTAL	8%	↗	5%	↗



DIRECTION REGIONALE DE L'ENVIRONNEMENT DE L'AMENAGEMENT ET DU LOGEMENT DE LA CORSE

CS 10 006 20704 AJACCIO Cedex 9 TEL 04 95 51 79 47 FAX 04 95 51 79 89 Site Internet : www.ortc.info Email : ort.corse@wanadoo.fr

TRAFICS ROLL Français (Mètres linéaires)

Juin 2017

CORSE - MARSEILLE

CORSE - NICE

Longueur Transportée		Juin	Evolut°	12 mois	Evolut°
E	AJACCIO	30 720	23%	301 070	21%
N	BASTIA	39 971	12%	411 820	12%
T	CALVI	0	N.S.	0	N.S.
R	L'ILE ROUSSE	4 701	-19%	46 987	8%
E	PROPRIANO	4 213	20%	38 003	-5%
E	PORTO VECCHIO	9 600	7%	77 782	18%
S	TOTAL	89 205	13%	875 662	14%

Longueur Transportée		Juin	Evolut°	12 mois	Evolut°
E	AJACCIO	362	2%	1 395	124%
N	BASTIA	1 817	-7%	15 251	0%
T	CALVI	0	N.S.	76	-87%
R	L'ILE ROUSSE	0	0%	0	0%
E	PROPRIANO	0	0%	0	0%
E	PORTO VECCHIO	259	371%	634	1053%
S	TOTAL	2 438	-7%	17 356	5%

S	AJACCIO	28 998	17%	287 671	15%
O	BASTIA	37 475	11%	403 583	11%
R	CALVI	0	N.S.	0	N.S.
T	L'ILE ROUSSE	4 406	-13%	42 896	12%
I	PROPRIANO	3 361	24%	31 695	3%
E	PORTO VECCHIO	8 725	7%	73 946	17%
S	TOTAL	82 965	11%	839 791	12%

S	AJACCIO	27	-78%	480	-49%
O	BASTIA	1 413	47%	10 484	-10%
R	CALVI	0	N.S.	17	-93%
T	L'ILE ROUSSE	0	0%	0	0%
I	PROPRIANO	0	0%	0	0%
E	PORTO VECCHIO	156	-4%	628	288%
S	TOTAL	1 596	23%	11 609	-11%

T	AJACCIO	59 718	20%	588 741	18%
O	BASTIA	77 446	11%	815 403	12%
O	CALVI	0	N.S.	0	N.S.
T	L'ILE ROUSSE	9 107	-16%	89 883	10%
A	PROPRIANO	7 574	22%	69 698	-2%
L	PORTO VECCHIO	18 325	7%	151 728	18%
	TOTAL	172 170	12%	1 715 453	13%

T	AJACCIO	389	-18%	1 875	20%
O	BASTIA	3 230	11%	25 735	-5%
O	CALVI	0	N.S.	93	-89%
T	L'ILE ROUSSE	0	0%	0	0%
A	PROPRIANO	0	0%	0	0%
L	PORTO VECCHIO	415	0%	1 262	0%
	TOTAL	4 034	3%	28 965	-2%

CIE	LA MERIDIONALE	76 960	-1%	797 587	9%
	CORSICA LINEA	95 210	26%	917 866	18%
	CORSICA FERRIES	0	N.S.	0	N.S.
	MOBY LINES	0	N.S.	0	N.S.
	TOTAL	172 170	12%	1 715 453	13%

CIE	LA MERIDIONALE	0	0%	0	0%
	CORSICA LINEA	0	0%	0	0%
	CORSICA FERRIES	3 753	18%	27 403	-5%
	MOBY LINES	281	-61,82%	1 562	112,23%
	TOTAL	4 034	3%	28 965	-2%

TRAFICS ROLL Français (Mètres linéaires)

Juin 2017

CORSE - TOULON

CORSE - TOTAL

Longueur Transportée		Juin	Evolut°	12 mois	Evolut°
E	AJACCIO	8 281	-13%	86 210	-22%
N	BASTIA	8 228	-13%	109 817	-24%
T	CALVI	0	N.S.	129	-32%
R	L'ILE ROUSSE	712	-8%	2 374	-39%
E	PROPRIANO	0	0%	0	0%
E	PORTO VECCHIO	1 195	51%	5 359	576%
S	TOTAL	18 416	-10%	203 889	-21%

Longueur Transportée		Juin	Evolut°	12 mois	Evolut°
E	AJACCIO	39 363	13%	388 675	8%
N	BASTIA	50 016	7%	536 888	2%
T	CALVI	0	N.S.	205	-73%
R	L'ILE ROUSSE	5 413	-17%	49 361	4%
E	PROPRIANO	4 213	20%	38 003	-5%
E	PORTO VECCHIO	11 054	12%	83 775	26%
S	TOTAL	110 059	8%	1 096 907	5%

S	AJACCIO	7 070	-9%	74 890	-19%
O	BASTIA	9 092	-15%	107 006	-22%
R	CALVI	0	N.S.	13	-96%
T	L'ILE ROUSSE	166	-45%	1 849	-32%
I	PROPRIANO	0	0%	0	0%
E	PORTO VECCHIO	1 009	93%	6 389	1122%
S	TOTAL	17 337	-10%	190 147	-18%


S	AJACCIO	36 095	11%	363 041	5%
O	BASTIA	47 980	5%	521 073	2%
R	CALVI	0	N.S.	30	-95%
T	L'ILE ROUSSE	4 572	-14%	44 745	9%
I	PROPRIANO	3 361	24%	31 695	3%
E	PORTO VECCHIO	9 890	12%	80 963	27%
S	TOTAL	101 898	7%	1 041 547	5%

T	AJACCIO	15 351	-11%	161 100	-21%
O	BASTIA	17 320	-14%	216 823	-23%
C	CALVI	0	N.S.	142	-74%
T	L'ILE ROUSSE	878	-18%	4 223	-36%
A	PROPRIANO	0	0%	0	0%
L	PORTO VECCHIO	2 204	0%	11 748	0%
	TOTAL	35 753	-10%	394 036	-20%

T	AJACCIO	75 458	12%	751 716	7%
O	BASTIA	97 996	6%	1 057 961	2%
C	CALVI	0	N.S.	235	-83%
T	L'ILE ROUSSE	9 985	-16%	94 106	6%
A	PROPRIANO	7 574	22%	69 698	-2%
L	PORTO VECCHIO	20 944	12%	164 738	26%
	TOTAL	211 957	8%	2 138 454	5%

CIE	LA MERIDIONALE	0	0%	0	0%
	CORSICA LINEA	0	N.S.	0	N.S.
	CORSICA FERRIES	35 753	-10%	394 036	-20%
	MOBY LINES	0	-62%	0	N.S.
	TOTAL	35 753	-10%	394 036	-20%

CIE	LA MERIDIONALE	76 960	-1%	797 587	9%
	CORSICA LINEA	95 210	26%	917 866	18%
	CORSICA FERRIES	39 506	-8%	421 439	-19%
	MOBY LINES	281	-62%	1 562	112%
	TOTAL	211 957	8%	2 138 454	5%



OBSERVATOIRE REGIONAL
DES TRANSPORTS
DE LA CORSE

CORSE TRANSPORTS "MARCHANDISES"

Tonnages Nets Roll & Spécialisé
Traffics Français et Italiens



Direction régionale
de l'Environnement,
de l'Aménagement
et du Logement

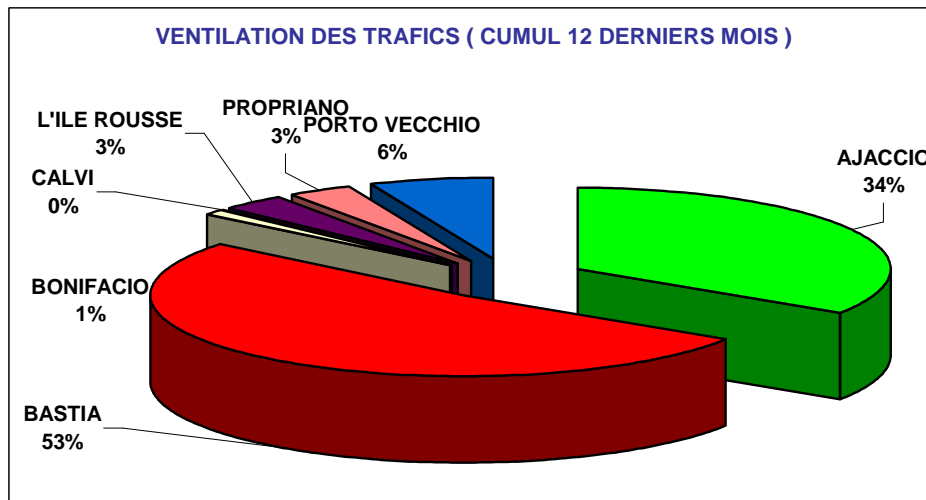
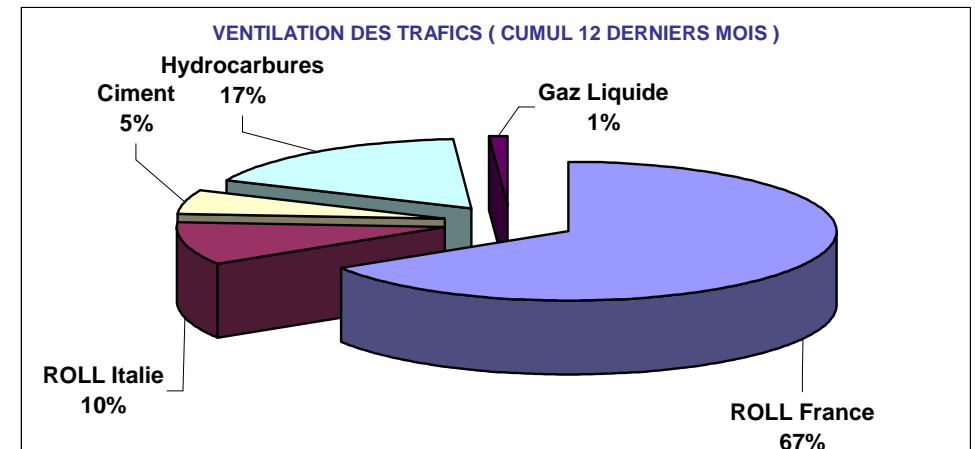
CORSE

Juin 2017

-1,0%

212 985 Tonnes Net (Entrées + Sorties)

PORTS	Evolutions			
	Mensuelle		Cumul 12 mois	
AJACCIO	-5%	↘	7%	↗
BASTIA	3%	↗	0%	↘
BONIFACIO	-2%	↘	-9%	↘
CALVI	N.S.	↗	-62%	↘
L'ILE ROUSSE	-31%	↘	3%	↗
PROPRIANO	19%	↗	-4%	↘
PORTO VECCHIO	6%	↗	14%	↗
TOTAL	-1%	↘	3%	↗



RAPPELS :

* La CORSICA LINEA ayant absorbé en Avril 2016 la MCM (reprenneur de la SNCM en Janvier 2016), les trafics de la CORSICA LINEA présentés sont comparés à ceux réalisés par la SNCM par le passé, voire au cumul SNCM + MCM + CORSICA LINEA pour les mois de Janvier à Mars 2016.

* Sur la ligne Bonifacio - Santa Teresa di Gallure, la BLU NAVY a repris la SAREMAR à compter du mois d' Avril 2016.

DIRECTION REGIONALE DE L'ENVIRONNEMENT DE L'AMENAGEMENT ET DU LOGEMENT DE LA CORSE

CS 10 006 20704 AJACCIO Cedex 9 TEL 04 95 51 79 47 FAX 04 95 51 79 89 Site Internet : www.ortc.info Email : ort.corse@wanadoo.fr

TRAFICS ROLL & SPECIALISES (Tonnages Nets)

Juin 2017

Tonnage Net Transporté	France					Italie	TOTAL MENSUEL		CUMUL 12 MOIS		
	ROLL	CIMENT	HYDROC	GAZ	TOTAL	ROLL	TONNAGE	Evolution	TONNAGE	Evolution	
E N T R E S	AJACCIO	47 645	3 985	19 259	0	70 889	0	70 889	-7%	714 120	5%
	BASTIA	53 918	4 385	17 808	845	76 956	15 689	92 645	4%	992 406	-2%
	BONIFACIO	---	---	---	---	0	2 171	2 171	-1%	20 705	-10%
	CALVI	0	0	---	---	0	0	0	N.S.	251	-60%
	L'ILE ROUSSE	6 276	610	---	---	6 886	0	6 886	-31%	71 123	1%
	PROPRIANO	5 883	418	---	---	6 301	2 235	8 536	19%	76 619	-4%
	PORTO VECCHIO	11 503	2 210	---	---	13 713	764	14 477	5%	125 082	10%
TOTAL	125 225	11 608	37 067	845	174 745	20 859	195 604	-1%	2 000 306	1%	
Evolution	7%	-20%	-23%	141%	-3%	11%					

S O R T I E S	AJACCIO	3 987	---	---	---	3 987	0	3 987	28%	54 141	37%
	BASTIA	10 710	---	---	---	10 710	759	11 469	-3%	170 249	12%
	BONIFACIO	---	---	---	---	---	192	192	-13%	2 475	4%
	CALVI	0	---	---	---	0	0	0	N.S.	26	-75%
	L'ILE ROUSSE	209	---	---	---	209	0	209	-19%	3 210	73%
	PROPRIANO	41	---	---	---	41	76	117	4%	754	-42%
	PORTO VECCHIO	1 324	---	---	---	1 324	83	1 407	11%	17 343	47%
TOTAL	16 271	0	0	0	16 271	1 110	17 381	3%	248 198	19%	
Evolution	6%	---	---	---	6%	-19%					

T O T A L	AJACCIO	51 632	3 985	19 259	0	74 876	0	74 876	-5%	768 261	7%
	BASTIA	64 628	4 385	17 808	845	87 666	16 448	104 114	3%	1 162 655	0%
	BONIFACIO	---	---	---	---	0	2 363	2 363	-2%	23 180	-9%
	CALVI	0	0	---	---	0	0	0	N.S.	277	-62%
	L'ILE ROUSSE	6 485	610	---	---	7 095	0	7 095	-31%	74 333	3%
	PROPRIANO	5 924	418	---	---	6 342	2 311	8 653	19%	77 373	-4%
	PORTO VECCHIO	12 827	2 210	---	---	15 037	847	15 884	6%	142 425	14%
TOTAL	141 496	11 608	37 067	845	191 016	21 969	212 985	-1%	2 248 504	3%	
Evolution	7%	-20%	-23%	141%	-2%	9%					

France	191 016	-2%	2 035 902	2%
Italie	21 969	9%	212 602	7%
TOTAL	212 985	-1%	2 248 504	3%

TRAFICS	ROLL	CORSICA FERRIES	26 512	-12%	341 136	-17%
		LA MERIDIONALE	59 763	-4%	660 160	13%
		MOBY LINES	9 371	48%	41 905	96%
		SAREMAR	930	-49%	7 512	-61%
		CORSICA LINEA	66 889	29%	658 138	21%
		TOTAL	163 465	7%	1 708 851	8%
TRAFICS SPECIALISES	CIMENT	SOMECA	11 608	-20%	123 551	-4%
	HYDROC	FOUQUET	37 067	-23%	392 346	-14%
	GAZ	SEA TERMINAL	845	141%	23 756	14%

TRAFICS ROLL Français (Tonnages Nets)

Juin 2017

CORSE - MARSEILLE

CORSE - NICE

Tonnage Net Transporté		Juin	Evolut°	12 mois	Evolut°
E	AJACCIO	40 816	28%	389 142	26%
N	BASTIA	46 239	8%	486 057	10%
T	CALVI	0	N.S.	0	N.S.
R	L'ILE ROUSSE	5 596	-22%	56 158	13%
E	PROPRIANO	5 883	24%	54 374	2%
E	PORTO VECCHIO	11 234	5%	94 879	14%
S	TOTAL	109 768	13%	1 080 610	16%

Tonnage Net Transporté		Juin	Evolut°	12 mois	Evolut°
E	AJACCIO	194	16%	636	107%
N	BASTIA	1 533	-19%	17 101	-27%
T	CALVI	0	N.S.	35	-91%
R	L'ILE ROUSSE	209	N.S.	717	-11%
E	PROPRIANO	0	0%	0	0%
E	PORTO VECCHIO	156	30	280	9
S	TOTAL	2 092	-6%	18 769	-25%

S	AJACCIO	3 601	24%	49 735	42%
O	BASTIA	9 439	-4%	149 112	20%
R	CALVI	0	N.S.	0	N.S.
T	L'ILE ROUSSE	192	3%	2 780	149%
I	PROPRIANO	41	-49%	540	2%
E	PORTO VECCHIO	1 300	10%	16 239	41%
S	TOTAL	14 573	3%	218 406	26%

S	AJACCIO	6	-33%	50	-32%
O	BASTIA	170	85%	1 040	-44%
R	CALVI	0	N.S.	26	8%
T	L'ILE ROUSSE	4	N.S.	10	-97%
I	PROPRIANO	0	0%	0	0%
E	PORTO VECCHIO	23	2	83	9
S	TOTAL	203	54%	1 209	-46%

T	AJACCIO	44 417	27%	438 877	28%
O	BASTIA	55 678	6%	635 169	13%
T	CALVI	0	N.S.	0	N.S.
A	L'ILE ROUSSE	5 788	-21%	58 938	16%
L	PROPRIANO	5 924	23%	54 914	2%
	PORTO VECCHIO	12 534	6%	111 118	17%
	TOTAL	124 341	11%	1 299 016	17%

T	AJACCIO	200	14%	686	81%
O	BASTIA	1 703	-14%	18 141	-29%
T	CALVI	0	N.S.	61	-85%
A	L'ILE ROUSSE	213	N.S.	727	-33%
L	PROPRIANO	0	0%	0	0%
	PORTO VECCHIO	179	1392%	363	881%
	TOTAL	2 295	-3%	19 978	-27%

CIE	LA MERIDIONALE	57 452	-4%	640 878	14%
	MOBY LINES	0	N.S.	0	N.S.
	CORSICA LINEA	66 889	29%	658 138	21%
	CORSICA FERRIES	0	N.S.	0	N.S.
	TOTAL	124 341	11%	1 299 016	17%

CIE	LA MERIDIONALE	0	0%	0	0%
	MOBY LINES	321	-60,52%	1 620	99,26%
	CORSICA LINEA	0	N.S.	0	N.S.
	CORSICA FERRIES	1 795	17%	17 995	-32%
	TOTAL	2 116	17%	19 615	-27%

TRAFICS ROLL Français (Tonnages Nets)

Juin 2017

CORSE - TOULON

CORSE - TOTAL

Tonnage Net Transporté		Juin	Evolut°	12 mois	Evolut°
E	AJACCIO	6 635	-18%	69 774	-33%
N	BASTIA	6 146	-23%	84 736	-29%
T	CALVI	0	N.S.	216	-6%
R	L'ILE ROUSSE	471	-34%	1 692	-39%
E	PROPRIANO	0	0%	0	0%
E	PORTO VECCHIO	113	-5%	1 703	1331%
S	TOTAL	13 365	-21%	158 121	-30%

Tonnage Net Transporté		Juin	Evolut°	12 mois	Evolut°
E	AJACCIO	47 645	19%	459 552	11%
N	BASTIA	53 918	2%	587 894	1%
T	CALVI	0	N.S.	251	-59%
R	L'ILE ROUSSE	6 276	-20%	58 567	10%
E	PROPRIANO	5 883	24%	54 374	2%
E	PORTO VECCHIO	11 503	6%	96 862	16%
S	TOTAL	125 225	7%	1 257 500	6%

S	AJACCIO	380	80%	4 042	-9%
O	BASTIA	1 101	22%	14 081	-20%
R	CALVI	0	N.S.	0	N.S.
T	L'ILE ROUSSE	13	-82%	408	0%
I	PROPRIANO	0	0%	0	0%
E	PORTO VECCHIO	1	-67%	603	20000%
S	TOTAL	1 495	26%	19 134	-15%

S	AJACCIO	3 987	28%	53 827	36%
O	BASTIA	10 710	-1%	164 233	14%
R	CALVI	0	N.S.	26	-70%
T	L'ILE ROUSSE	209	-19%	3 198	76%
I	PROPRIANO	41	-49%	540	2%
E	PORTO VECCHIO	1 324	11%	16 925	47%
S	TOTAL	16 271	5%	238 749	21%

T	AJACCIO	7 015	-15%	73 816	-32%
O	BASTIA	7 247	-19%	98 817	-28%
T	CALVI	0	N.S.	216	-27%
A	L'ILE ROUSSE	484	-38%	2 100	-34%
L	PROPRIANO	0	0%	0	0%
	PORTO VECCHIO	114	-7%	2 306	1790%
	TOTAL	14 860	-18%	177 255	-29%

T	AJACCIO	51 632	19%	513 379	14%
O	BASTIA	64 628	2%	752 127	3%
T	CALVI	0	N.S.	277	-60%
A	L'ILE ROUSSE	6 485	-20%	61 765	12%
L	PROPRIANO	5 924	23%	54 914	2%
	PORTO VECCHIO	12 827	7%	113 787	20%
	TOTAL	141 496	7%	1 496 249	8%

CIE	LA MERIDIONALE	0	0%	0	0%
	CORSICA LINEA	0	N.S.	0	N.S.
	CORSICA FERRIES	14 860	-18%	177 255	-29%
	MOBY LINES	0	N.S.	0	N.S.
	TOTAL	14 860	-18%	177 255	-29%

CIE	LA MERIDIONALE	57 452	-4%	640 878	14%
	CORSICA LINEA	66 889	29%	658 138	21%
	CORSICA FERRIES	16 834	-14%	195 613	-29%
	MOBY LINES	321	N.S.	1 620	99%
	TOTAL	141 496	7%	1 496 249	8%

TRAFICS ROLL Italiens (Tonnages Nets)

Juin 2017

CORSE - SAVONA

Tonnage Net Transporté		Juin	Evolut°	12 mois	Evolut°
Entrée	BASTIA	2 992	-29%	33 464	-14%
Sortie		342	-25%	1 671	-49%
Total	TOTAL	3 334	-29%	35 135	-16%
Entrée	CALVI	0	N.S.	0	N.S.
Sortie		0	N.S.	0	N.S.
Total	TOTAL	0	N.S.	0	N.S.
Entrée	L'ILE	0	N.S.	2	-97%
Sortie	ROUSSE	0	N.S.	12	-72%
Total	TOTAL	0	N.S.	14	-88%
Entrée	TOTAL	2 992	-30%	33 466	-14%
Sortie		342	-26%	1 683	-50%
Total	TOTAL	3 334	-29%	35 149	-17%
dont	CORSICA FERRIES	3 334	-29%	35 149	-17%

CORSE - SANTA TERESA

Tonnage Net Transporté		Juin	Evolut°	12 mois	Evolut°
Entrée	BONIFACIO	2 171	-1%	20 705	-10%
Sortie		192	-13%	2 475	4%
Total	TOTAL	2 363	-2%	23 180	-9%
dont	MOBY LINES	1 433	138%	15 668	145%
	BLU NAVY	930	-49%	7 512	-61%

CORSE - GOLFO ARANCI

Tonnage Net Transporté		Juin	Evolut°	12 mois	Evolut°
Entrée	PORTO VECCHIO	21	600%	73	2333%
Sortie		0	N.S.	64	N.S.
Total	TOTAL	21	600%	137	4467%
dont	CORSICA FERRIES	21	600%	137	4467%

CORSE - GENES

Tonnage Net Transporté		Juin	Evolut°	12 mois	Evolut°
Entrée	BASTIA	1 091	-22%	2 862	-10%
Sortie		39	290%	74	-16%
Total	TOTAL	1 130	-20%	2 936	-10%
dont	MOBY LINES	1 130	-20%	2 936	-10%

CORSE - LIVOURNE

Tonnage Net Transporté		Juin	Evolut°	12 mois	Evolut°
Entrée	BASTIA	11 606	43%	121 412	23%
Sortie		378	-37%	4 271	-13%
Total	TOTAL	11 984	37%	125 683	22%
Entrée	L'ILE ROUSSE	0	N.S.	58	N.S.
Sortie		0	N.S.	0	N.S.
Total	TOTAL	0	N.S.	58	N.S.
Entrée	TOTAL	11 606	43%	121 470	23%
Sortie		378	-37%	4 271	-13%
Total	TOTAL	11 984	37%	125 741	22%
dont	CORSICA FERRIES	5 497	5%	104 002	13%
	MOBY LINES	6 487	85%	21 681	98%

CORSE - TOTAL

Tonnage Net Transporté		Juin	Evolut°	12 mois	Evolut°
Entrée	AJACCIO	0	N.S.	2 687	1217%
	BASTIA	15 689	14%	157 738	12%
	BONIFACIO	2 171	-1%	20 705	-10%
	CALVI	0	N.S.	0	N.S.
	L'ILE ROUSSE	0	N.S.	60	-14%
	PROPRIANO	2 235	-9%	19 068	-15%
	PORTO VECCHIO	764	73,24%	2 895	556,46%
Total	TOTAL	20 859	11%	203 153	9%

Tonnage Net Transporté		Juin	Evolut°	12 mois	Evolut°
Sortie	AJACCIO	0	N.S.	314	1021%
	BASTIA	759	-29%	6 016	-27%
	BONIFACIO	192	-13%	2 475	4%
	CALVI	0	N.S.	0	N.S.
	L'ILE ROUSSE	0	N.S.	12	-72%
	PROPRIANO	76	130%	214	-72%
	PORTO VECCHIO	83	59,62%	418	703,85%
Total	TOTAL	1 110	-19%	9 449	-18%

CORSE - PORTO TORRES

Tonnage Net Transporté		Juin	Evolut°	12 mois	Evolut°
Entrée	AJACCIO	0	N.S.	2 687	1217%
Sortie		0	N.S.	314	1021%
Total	TOTAL	0	N.S.	3 001	1194%
Entrée	PROPRIANO	2 235	-9%	19 068	-15%
Sortie		76	130%	214	-72%
Total	TOTAL	2 311	-7%	19 282	-17%
Entrée	PORTO VECCHIO	743	70%	2 822	544%
Sortie		83	60%	354	581%
Total	TOTAL	826	548%	3 176	222%
Entrée	TOTAL	2 978	3%	24 577	6%
Sortie		159	87%	882	4%
Total	TOTAL	3 137	6%	25 459	6%
dont	LA MERIDIONALE	2 311	-7%	19 282	-18%
	CORSICA LINEA	0	N.S.	0	N.S.
	CORSICA FERRIES	826	69%	6 177	1161%

Tonnage Net Transporté		Juin	Evolut°	12 mois	Evolut°
TOTAL	AJACCIO	0	N.S.	3 001	1194%
	BASTIA	16 448	11%	163 754	10%
	BONIFACIO	2 363	-2%	23 180	-9%
	CALVI	0	N.S.	0	N.S.
	L'ILE ROUSSE	0	N.S.	72	-36%
	PROPRIANO	2 311	-7%	19 282	-17%
	PORTO VECCHIO	847	71,81%	3 313	572,01%
Total	TOTAL	21 969	9%	212 602	7%
dont	CORSICA FERRIES	9 678	-7%	145 523	8%
	LA MERIDIONALE	2 311	-7%	19 282	-18%
	MOBY LINES	9 050	64%	40 285	96%
	BLU NAVY	930	-49%	7 512	-61%
	CORSICA LINEA	0	N.S.	0	N.S.