

OBSERVATOIRE REGIONAL
DES TRANSPORTS
DE LA CORSE

CORSE TRANSPORTS "MARCHANDISES" Longueur Roll (Trafic National)



NOUVEAU ! 3 Nouvelles lignes

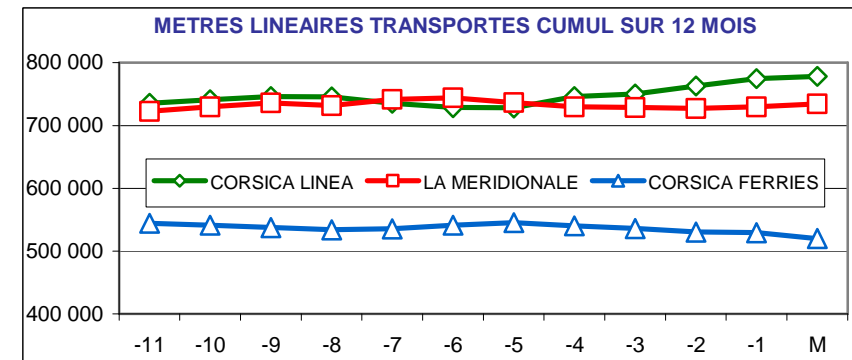
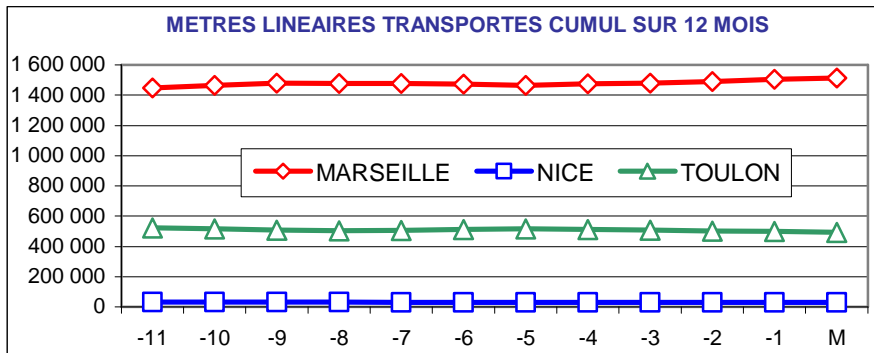
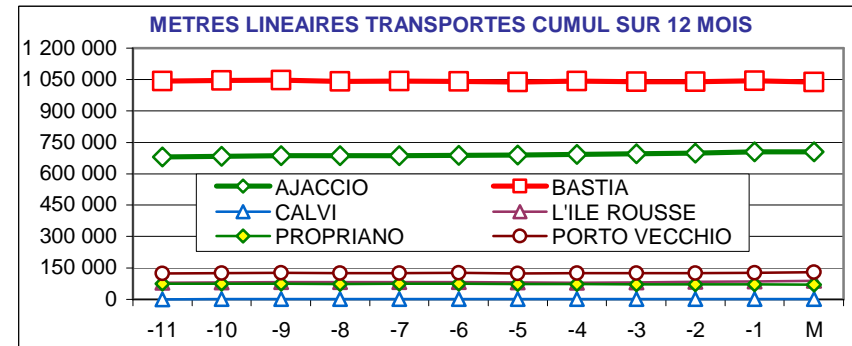
CORSICA FERRIES :
PORTO VECCHIO - NICE
PORTO VECCHIO - TOULON
MOBY LINES :
BASTIA - NICE

Juin 2016

0,1%

196 943 Mètres Linéaires transportés (Entrée + Sortie)

PORTS	Evolutions	
	Mensuelle	Cumul 12 mois
AJACCIO	0%	4%
BASTIA	-6%	-1%
CALVI	-38%	40%
L'ILE ROUSSE	34%	16%
PROPRIANO	-15%	-3%
PORTO VECCHIO	26%	10%
MARSEILLE	6%	6%
NICE	0%	-11%
TOULON	-17%	-9%
TOTAL	0%	2%



DIRECTION REGIONALE DE L'ENVIRONNEMENT DE L'AMENAGEMENT ET DU LOGEMENT DE LA CORSE

CS 10 006 20704 AJACCIO Cedex 9 TEL 04 95 51 79 47 FAX 04 95 51 79 89 Site Internet : www.ortc.info Email : ort.corse@wanadoo.fr

TRAFICS ROLL Français (Mètres linéaires)

Juin 2016

CORSE - MARSEILLE

CORSE - NICE

Longueur Transportée		Juin	Evolut°	12 mois	Evolut°
E	AJACCIO	24 908	7%	248 775	8%
N	BASTIA	35 568	0%	366 596	4%
T	CALVI	0	N.S.	0	N.S.
R	L'ILE ROUSSE	5 769	28%	43 698	16%
E	PROPRIANO	3 512	-18%	40 191	0%
E	PORTO VECCHIO	8 995	17%	65 657	8%
S	TOTAL	78 752	5%	764 917	6%

Longueur Transportée		Juin	Evolut°	12 mois	Evolut°
E	AJACCIO	354	240%	623	53%
N	BASTIA	1 955	-2%	15 258	-15%
T	CALVI	253	28%	578	85%
R	L'ILE ROUSSE	0	0%	0	0%
E	PROPRIANO	0	0%	0	0%
E	PORTO VECCHIO	55	N.S.	55	N.S.
S	TOTAL	2 617	14%	16 514	-11%

S	AJACCIO	24 723	9%	251 194	11%
O	BASTIA	33 894	2%	363 981	4%
R	CALVI	0	N.S.	0	N.S.
T	L'ILE ROUSSE	5 036	35%	38 244	20%
I	PROPRIANO	2 708	-11%	30 867	-6%
E	PORTO VECCHIO	8 126	13%	63 086	10%
S	TOTAL	74 487	7%	747 372	7%

S	AJACCIO	123	-9%	939	-15%
O	BASTIA	960	-20%	11 696	-10%
R	CALVI	48	-83%	246	-39%
T	L'ILE ROUSSE	0	0%	0	0%
I	PROPRIANO	0	0%	0	0%
E	PORTO VECCHIO	162	N.S.	162	N.S.
S	TOTAL	1 293	-20%	13 043	-10%

T	AJACCIO	49 631	8%	499 969	9%
O	BASTIA	69 462	1%	730 577	4%
O	CALVI	0	N.S.	0	N.S.
T	L'ILE ROUSSE	10 805	31%	81 942	18%
A	PROPRIANO	6 220	-15%	71 058	-3%
L	PORTO VECCHIO	17 121	15%	128 743	9%
	TOTAL	153 239	6%	1 512 289	6%

T	AJACCIO	477	100%	1 562	3%
O	BASTIA	2 915	-9%	26 954	-13%
O	CALVI	301	-38%	824	15%
T	L'ILE ROUSSE	0	0%	0	0%
A	PROPRIANO	0	0%	0	0%
L	PORTO VECCHIO	217	0%	217	0%
	TOTAL	3 910	0%	29 557	-11%

CIE	LA MERIDIONALE	77 730	6%	734 099	1%
	CORSICA LINEA	75 509	5%	778 190	12%
	CORSICA FERRIES	0	N.S.	0	N.S.
	MOBY LINES	0	N.S.	0	N.S.
	TOTAL	153 239	6%	1 512 289	6%

CIE	LA MERIDIONALE	0	0%	0	0%
	CORSICA LINEA	0	0%	0	0%
	CORSICA FERRIES	3 174	-19%	28 821	-13%
	MOBY LINES	736	N.S.	736	N.S.
	TOTAL	3 910	0%	29 557	-11%

RAPPEL : La CORSICA LINEA ayant absorbé en Avril 2016 la MCM repreneur de la SNCM en Janvier 2016, les trafics de la CORSICA LINEA présentés sont comparés à ceux réalisés par la SNCM par le passé, voire au cumul SNCM + MCM + CORSICA LINEA pour les mois de Janvier à Mars 2016.

CORSE - TOULON

Longueur Transportée		Juin	Evolut°	12 mois	Evolut°
E	AJACCIO	9 526	-17%	110 089	-6%
N	BASTIA	9 431	-26%	143 858	-10%
T	CALVI	0	N.S.	190	-22%
R	L'ILE ROUSSE	774	52%	3 911	-3%
E	PROPRIANO	0	0%	0	0%
E	PORTO VECCHIO	793	N.S.	793	N.S.
S	TOTAL	20 524	-17%	258 841	-8%

S	AJACCIO	7 752	-21%	92 608	-10%
O	BASTIA	10 694	-20%	136 354	-10%
R	CALVI	0	N.S.	351	2407%
T	L'ILE ROUSSE	301	159%	2 712	-5%
I	PROPRIANO	0	0%	0	0%
E	PORTO VECCHIO	523	N.S.	523	N.S.
S	TOTAL	19 270	-17%	232 548	-9%

T	AJACCIO	17 278	-19%	202 697	-8%
O	BASTIA	20 125	-23%	280 212	-10%
A	CALVI	0	N.S.	541	109%
L	L'ILE ROUSSE	1 075	72%	6 623	-4%
	PROPRIANO	0	0%	0	0%
	PORTO VECCHIO	1 316	0%	1 316	0%
	TOTAL	39 794	-17%	491 389	-9%

CIE	LA MERIDIONALE	0	0%	0	0%
	CORSICA LINEA	0	N.S.	0	N.S.
	CORSICA FERRIES	39 794	-17%	491 389	-6%
	MOBY LINES	0	N.S.	0	N.S.
	TOTAL	39 794	-17%	491 389	-9%

CORSE - TOTAL


Longueur Transportée		Juin	Evolut°	12 mois	Evolut°
E	AJACCIO	34 788	0%	359 487	3%
N	BASTIA	46 954	-6%	525 712	0%
T	CALVI	253	28%	768	38%
R	L'ILE ROUSSE	6 543	31%	47 609	14%
E	PROPRIANO	3 512	-18%	40 191	0%
E	PORTO VECCHIO	9 843	28%	66 505	10%
S	TOTAL	101 893	0%	1 040 272	2%

S	AJACCIO	32 598	0%	344 741	4%
O	BASTIA	45 548	-5%	512 031	-1%
R	CALVI	48	-83%	597	44%
T	L'ILE ROUSSE	5 337	39%	40 956	18%
I	PROPRIANO	2 708	-11%	30 867	-6%
E	PORTO VECCHIO	8 811	23%	63 771	11%
S	TOTAL	95 050	0%	992 963	2%

T	AJACCIO	67 386	0%	704 228	4%
O	BASTIA	92 502	-6%	1 037 743	-1%
A	CALVI	301	-38%	1 365	40%
L	L'ILE ROUSSE	11 880	34%	88 565	16%
	PROPRIANO	6 220	-15%	71 058	-3%
	PORTO VECCHIO	18 654	26%	130 276	10%
	TOTAL	196 943	0%	2 033 235	2%

CIE	LA MERIDIONALE	77 730	6%	734 099	1%
	CORSICA LINEA	75 509	5%	778 190	10%
	CORSICA FERRIES	42 968	-17%	520 210	-7%
	MOBY LINES	736	N.S.	736	N.S.
	TOTAL	196 943	0%	2 033 235	2%

RAPPEL : La CORSICA LINEA ayant absorbé en Avril 2016 la MCM repreneur de la SNCM en Janvier 2016, les trafics de la CORSICA LINEA présentés sont comparés à ceux réalisés par la SNCM par le passé, voire au cumul SNCM + MCM + CORSICA LINEA pour les mois de Janvier à Mars 2016.



OBSERVATOIRE REGIONAL
DES TRANSPORTS
DE LA CORSE

CORSE TRANSPORTS "MARCHANDISES"

Tonnages Nets Roll & Spécialisé
Trafics Français et Italiens

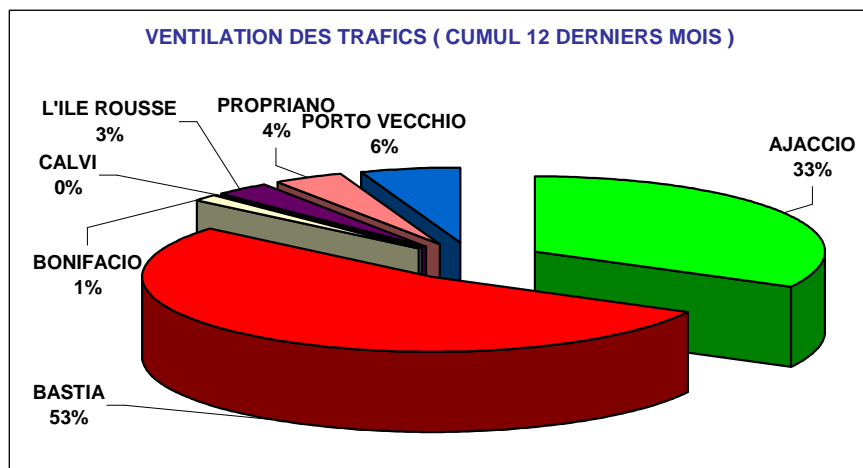
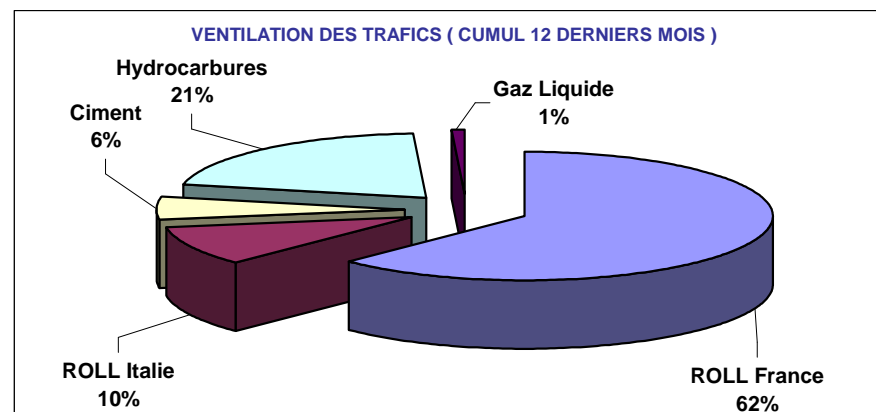


Juin 2016

7,7%

215 172 Tonnes Net (Entrées + Sorties)

PORTS	Evolutions			
	Mensuelle		Cumul 12 mois	
AJACCIO	15%	↗	0%	↘
BASTIA	2%	↗	2%	↗
BONIFACIO	8%	↗	1%	↗
CALVI	133%	↗	128%	↗
L'ILE ROUSSE	44%	↗	22%	↗
PROPRIANO	-14%	↘	-12%	↘
PORTO VECCHIO	8%	↗	4%	↗
TOTAL	8%	↗	1%	↗



RAPPEL : La CORSICA LINEA ayant absorbé en Avril 2016 la MCM repreneur de la SNCM en Janvier 2016, les trafics de la CORSICA LINEA présentés sont comparés à ceux réalisés par la SNCM par le passé, voire au cumul SNCM + MCM + CORSICA LINEA pour les mois de Janvier à Mars 2016.

TRAFICS ROLL & SPECIALISES (Tonnages Nets)

Juin 2016

Tonnage Net Transporté	France					Italie	TOTAL MENSUEL		
	ROLL	CIMENT	HYDROC	GAZ	TOTAL	ROLL	TONNAGE	Evolution	
E N T R E S	AJACCIO	40 178	4 722	30 954	0	75 854	0	75 854	16%
	BASTIA	52 722	5 484	17 041	350	75 597	13 760	89 357	2%
	BONIFACIO	---	---	---	---	0	2 203	2 203	15%
	CALVI	177	0	---	---	177	18	195	117%
	L'ILE ROUSSE	7 869	2 156	---	---	10 025	0	10 025	41%
	PROPRIANO	4 729	0	---	---	4 729	2 448	7 177	-14%
	PORTO VECCHIO	10 824	2 236	---	---	13 060	441	13 501	8%
	TOTAL	116 499	14 598	47 995	350	179 442	18 870	198 312	9%
Evolution	8%	9%	16%	-29%	10%	0%			

CUMUL 12 MOIS	
TONNAGE	Evolution
679 322	-1%
1 015 420	3%
23 099	3%
623	121%
70 254	21%
79 572	-12%
111 249	4%
1 979 539	1%

S O R T I E S	AJACCIO	3 123	---	---	---	3 123	0	3 123	-8%
	BASTIA	10 813	---	---	---	10 813	1 067	11 880	-2%
	BONIFACIO	---	---	---	---	---	220	220	-34%
	CALVI	24	---	---	---	24	2	26	420%
	L'ILE ROUSSE	257	---	---	---	257	0	257	447%
	PROPRIANO	80	---	---	---	80	33	113	-22%
	PORTO VECCHIO	1 189	---	---	---	1 189	52	1 241	-1%
	TOTAL	15 486	0	0	0	15 486	1 374	16 860	1%
Evolution	-4%	---	---	---	-4%	10%			

39 505	10%
152 292	0%
2 377	-15%
104	181%
1 859	63%
1 293	-30%
11 551	7%
208 981	2%

T O T A L	AJACCIO	43 301	4 722	30 954	0	78 977	0	78 977	15%
	BASTIA	63 535	5 484	17 041	350	86 410	14 827	101 237	2%
	BONIFACIO	---	---	---	---	0	2 423	2 423	8%
	CALVI	201	0	---	---	201	20	221	133%
	L'ILE ROUSSE	8 126	2 156	---	---	10 282	0	10 282	44%
	PROPRIANO	4 809	0	---	---	4 809	2 481	7 290	-14%
	PORTO VECCHIO	12 013	2 236	---	---	14 249	493	14 742	8%
	TOTAL	131 985	14 598	47 995	350	194 928	20 244	215 172	8%
Evolution	6%	9%	16%	-29%	9%	0%			

France	194 928	9%
Italie	20 244	0%
TOTAL	215 172	8%

1 990 182	2%
198 338	-8%
2 188 520	1%

TRAFICS	ROLL	CORSICA FERRIES	30 063	-16%
		LA MERIDIONALE	62 345	18%
		MOBY LINES	6 327	-9%
		SAREMAR	1 821	165%
		CORSICA LINEA	51 673	9%
	TOTAL	152 229	6%	
TRAFICS SPECIALISES	CIMENT	SOMECA	14 598	9%
	HYDROC	FOUQUET	47 995	16%
	GAZ	SEA TERMINAL	350	-29%

411 448	-5%
584 803	1%
21 408	-2%
19 092	7%
545 248	12%
1 581 999	3%
128 063	17%
457 704	-5%
20 754	-13%

TRAFICS ROLL Français (Tonnages Nets)

Juin 2016

CORSE - MARSEILLE

CORSE - NICE

Tonnage Net Transporté		Juin	Evolut°	12 mois	Evolut°
E	AJACCIO	31 941	11%	307 658	8%
N	BASTIA	42 843	24%	439 871	12%
T	CALVI	0	N.S.	0	N.S.
R	L'ILE ROUSSE	7 159	49%	49 598	23%
E	PROPRIANO	4 729	-15%	53 148	-2%
E	PORTO VECCHIO	10 700	15%	83 453	9%
S	TOTAL	97 372	17%	933 728	10%

Tonnage Net Transporté		Juin	Evolut°	12 mois	Evolut°
E	AJACCIO	167	328%	307	274%
N	BASTIA	1 883	1%	23 570	22%
T	CALVI	177	97%	374	160%
R	L'ILE ROUSSE	0	N.S.	805	-18%
E	PROPRIANO	0	0%	0	0%
E	PORTO VECCHIO	5	N.S.	29	N.S.
S	TOTAL	2 232	4%	25 085	22%

S	AJACCIO	2 903	-6%	34 973	10%
O	BASTIA	9 817	-2%	124 675	-5%
R	CALVI	0	N.S.	0	N.S.
T	L'ILE ROUSSE	186	296%	1 118	62%
I	PROPRIANO	80	25%	528	-32%
E	PORTO VECCHIO	1 179	-1%	11 488	7%
S	TOTAL	14 165	-2%	172 782	-1%

S	AJACCIO	9	350%	73	-39%
O	BASTIA	92	922%	1 844	155%
R	CALVI	24	380%	24	-35%
T	L'ILE ROUSSE	0	N.S.	288	19%
I	PROPRIANO	0	0%	0	0%
E	PORTO VECCHIO	7	N.S.	8	N.S.
S	TOTAL	132	725%	2 237	99%

T	AJACCIO	34 844	9%	342 631	8%
O	BASTIA	52 660	18%	564 546	8%
T	CALVI	0	N.S.	0	N.S.
A	L'ILE ROUSSE	7 345	52%	50 716	24%
L	PROPRIANO	4 809	-14%	53 676	-3%
L	PORTO VECCHIO	11 879	13%	94 941	9%
	TOTAL	111 537	14%	1 106 510	8%

T	AJACCIO	176	329%	380	88%
O	BASTIA	1 975	5%	25 414	26%
T	CALVI	201	112%	398	120%
A	L'ILE ROUSSE	0	N.S.	1 093	-11%
L	PROPRIANO	0	0%	0	0%
L	PORTO VECCHIO	12	N.S.	37	N.S.
	TOTAL	2 364	9%	27 322	26%

CIE	LA MERIDIONALE	59 864	20%	561 262	3%
	MOBY LINES	0	N.S.	0	N.S.
	CORSICA LINEA	51 673	9%	545 248	14%
	CORSICA FERRIES	0	N.S.	0	N.S.
	TOTAL	111 537	14%	1 106 510	8%

CIE	LA MERIDIONALE	0	0%	0	0%
	MOBY LINES	813	N.S.	813	N.S.
	CORSICA LINEA	0	N.S.	0	N.S.
	CORSICA FERRIES	1 539	-29%	26 472	24%
	TOTAL	2 352	-29%	27 285	26%

TRAFICS ROLL Français (Tonnages Nets)

Juin 2016

CORSE - TOULON

CORSE - TOTAL

Tonnage Net Transporté		Juin	Evolut°	12 mois	Evolut°
E	AJACCIO	8 070	-29%	104 621	-7%
N	BASTIA	7 996	-29%	119 663	-20%
T	CALVI	0	N.S.	231	67%
R	L'ILE ROUSSE	710	788%	2 778	62%
E	PROPRIANO	0	0%	0	0%
E	PORTO VECCHIO	119	N.S.	119	N.S.
S	TOTAL	16 895	-26%	227 412	-14%

Tonnage Net Transporté		Juin	Evolut°	12 mois	Evolut°
E	AJACCIO	40 178	0%	412 586	3%
N	BASTIA	52 722	10%	583 104	4%
T	CALVI	177	97%	605	115%
R	L'ILE ROUSSE	7 869	57%	53 181	24%
E	PROPRIANO	4 729	-15%	53 148	-2%
E	PORTO VECCHIO	10 824	16%	83 601	9%
S	TOTAL	116 499	8%	1 186 225	5%

S	AJACCIO	211	-35%	4 431	9%
O	BASTIA	904	-33%	17 509	27%
R	CALVI	0	N.S.	64	N.S.
T	L'ILE ROUSSE	71	N.S.	410	95%
I	PROPRIANO	0	0%	0	0%
E	PORTO VECCHIO	3	N.S.	3	N.S.
S	TOTAL	1 189	-29%	22 417	24%

S	AJACCIO	3 123	-8%	39 477	10%
O	BASTIA	10 813	-5%	144 028	-1%
R	CALVI	24	380%	88	138%
T	L'ILE ROUSSE	257	447%	1 816	59%
I	PROPRIANO	80	25%	528	-32%
E	PORTO VECCHIO	1 189	-1%	11 499	7%
S	TOTAL	15 486	-4%	197 436	2%

T	AJACCIO	8 281	-30%	109 052	-7%
O	BASTIA	8 900	-30%	137 172	-16%
T	CALVI	0	N.S.	295	114%
A	L'ILE ROUSSE	781	876%	3 188	65%
L	PROPRIANO	0	0%	0	0%
	PORTO VECCHIO	122	N.S.	122	N.S.
	TOTAL	18 084	-26%	249 829	-11%

T	AJACCIO	43 301	-1%	452 063	4%
O	BASTIA	63 535	7%	727 132	3%
T	CALVI	201	112%	693	117%
A	L'ILE ROUSSE	8 126	60%	54 997	25%
L	PROPRIANO	4 809	-14%	53 676	-3%
	PORTO VECCHIO	12 013	14%	95 100	9%
	TOTAL	131 985	6%	1 383 661	4%

CIE	LA MERIDIONALE	0	0%	0	0%
	CORSICA LINEA	0	N.S.	0	N.S.
	CORSICA FERRIES	18 084	-26%	249 829	-9%
	MOBY LINES	0	N.S.	0	N.S.
	TOTAL	18 084	-26%	249 829	-11%

CIE	LA MERIDIONALE	59 864	20%	561 262	3%
	CORSICA LINEA	51 673	9%	545 248	12%
	CORSICA FERRIES	19 635	-26%	276 338	-6%
	MOBY LINES	813	N.S.	813	N.S.
	TOTAL	131 985	6%	1 383 661	4%

TRAFICS ROLL Italiens (Tonnages Nets)

Juin 2016

CORSE - SAVONA

Tonnage Net Transporté		Juin	Evolut°	12 mois	Evolut°
Entrée	BASTIA	4 240	36%	38 766	3%
Sortie		459	51%	3 282	23%
Total	TOTAL	4 699	38%	42 048	5%
Entrée	CALVI	18	N.S.	18	N.S.
Sortie		2	N.S.	16	N.S.
Total	TOTAL	20	N.S.	34	N.S.
Entrée	L'ILE	0	N.S.	70	6900%
Sortie	ROUSSE	0	N.S.	43	N.S.
Total	TOTAL	0	N.S.	113	11200%
Entrée	TOTAL	4 258	37%	38 854	4%
Sortie		461	52%	3 341	25%
Total	TOTAL	4 719	38%	42 195	5%
dont	CORSICA FERRIES	4 719	38%	42 195	5%

CORSE - GENES

Tonnage Net Transporté		Juin	Evolut°	12 mois	Evolut°
Entrée	BASTIA	1 402	210%	3 174	40%
Sortie		10	-71%	88	-73%
Total	TOTAL	1 412	190%	3 262	26%
dont	MOBY LINES	1 412	190%	3 262	26%

CORSE - LIVOURNE

Tonnage Net Transporté		Juin	Evolut°	12 mois	Evolut°
Entrée	BASTIA	8 118	-24%	98 477	-8%
Sortie		598	22%	4 894	29%
Total	TOTAL	8 716	-22%	103 371	-7%
Entrée	L'ILE ROUSSE	0	N.S.	0	N.S.
Sortie		0	N.S.	0	N.S.
Total	TOTAL	0	N.S.	0	N.S.
Entrée	TOTAL	8 118	-24%	98 477	-8%
Sortie		598	22%	4 894	29%
Total	TOTAL	8 716	-22%	103 371	-7%
dont	CORSICA FERRIES	5 216	-17%	92 422	-7%
	MOBY LINES	3 500	-29%	10 949	-8%

CORSE - PORTO TORRES

Tonnage Net Transporté		Juin	Evolut°	12 mois	Evolut°
Entrée	AJACCIO	0	N.S.	204	-94%
Sortie		0	N.S.	28	-72%
Total	TOTAL	0	N.S.	232	-94%
Entrée	PROPRIANO	2 448	-12%	22 544	-31%
Sortie		33	-59%	765	-28%
Total	TOTAL	2 481	-13%	23 309	-31%
Entrée	PORTO VECCHIO	438	N.S.	438	N.S.
Sortie		52	N.S.	52	N.S.
Total	TOTAL	490	N.S.	490	N.S.
Entrée	TOTAL	2 886	4%	23 186	-36%
Sortie		85	5%	845	-27%
Total	TOTAL	2 971	4%	24 031	-36%
dont	LA MERIDIONALE	2 481	-13%	23 541	-37%
	CORSICA LINEA	0	N.S.	0	N.S.
	CORSICA FERRIES	490	N.S.	490	N.S.

CORSE - SANTA TERESA

Tonnage Net Transporté		Juin	Evolut°	12 mois	Evolut°
Entrée	BONIFACIO	2 203	15%	23 099	3%
Sortie		220	-34%	2 377	-15%
Total	TOTAL	2 423	8%	25 476	1%
dont	MOBY LINES	602	-61%	6 384	-14%
	SAREMAR	1 821	165%	19 092	7%

CORSE - GOLFO ARANCI

Tonnage Net Transporté		Juin	Evolut°	12 mois	Evolut°
Entrée	PORTO VECCHIO	3	N.S.	3	N.S.
Sortie		0	N.S.	0	N.S.
Total	TOTAL	3	N.S.	3	N.S.
dont	CORSICA FERRIES	3	N.S.	3	N.S.

CORSE - TOTAL

Tonnage Net Transporté		Juin	Evolut°	12 mois	Evolut°
Entrée	AJACCIO	0	N.S.	204	-94%
	BASTIA	13 760	-4%	140 417	-5%
	BONIFACIO	2 203	15%	23 099	3%
	CALVI	18	N.S.	18	N.S.
	L'ILE ROUSSE	0	N.S.	70	6900%
	PROPRIANO	2 448	-12%	22 544	-31%
	PORTO VECCHIO	441	N.S.	441	N.S.
Total	TOTAL	18 870	0%	186 793	-9%

Tonnage Net Transporté		Juin	Evolut°	12 mois	Evolut°
Sortie	AJACCIO	0	N.S.	28	-72%
	BASTIA	1 067	29%	8 264	22%
	BONIFACIO	220	-34%	2 377	-15%
	CALVI	2	N.S.	16	N.S.
	L'ILE ROUSSE	0	N.S.	43	N.S.
	PROPRIANO	33	-59%	765	-28%
	PORTO VECCHIO	52	N.S.	52	N.S.
Total	TOTAL	1 374	10%	11 545	7%

Tonnage Net Transporté		Juin	Evolut°	12 mois	Evolut°
TOTAL	AJACCIO	0	N.S.	232	-94%
	BASTIA	14 827	-2%	148 681	-3%
	BONIFACIO	2 423	8%	25 476	1%
	CALVI	20	N.S.	34	N.S.
	L'ILE ROUSSE	0	N.S.	113	11200%
	PROPRIANO	2 481	-13%	23 309	-31%
	PORTO VECCHIO	493	N.S.	493	N.S.
Total	TOTAL	20 244	0%	198 338	-8%
dont	CORSICA FERRIES	10 428	7%	135 110	-3%
	LA MERIDIONALE	2 481	-13%	23 541	-37%
	MOBY LINES	5 514	-21%	20 595	-6%
	SAREMAR	1 821	165%	19 092	7%
	CORSICA LINEA	0	N.S.	0	N.S.