

OBSERVATOIRE REGIONAL
DES TRANSPORTS
DE LA CORSE

CORSE TRANSPORTS "MARCHANDISES" Longueur Roll (Trafic National)

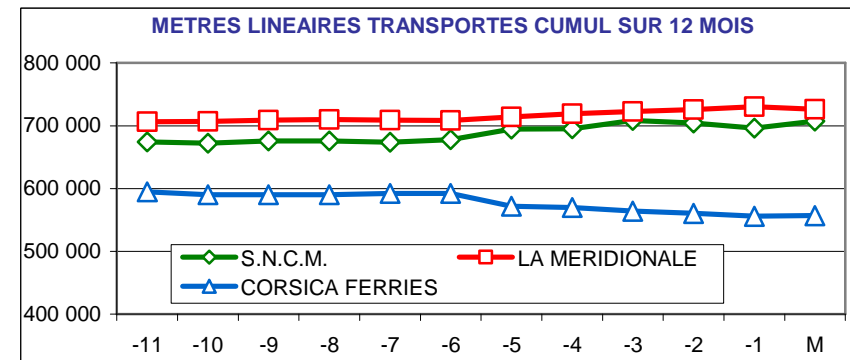
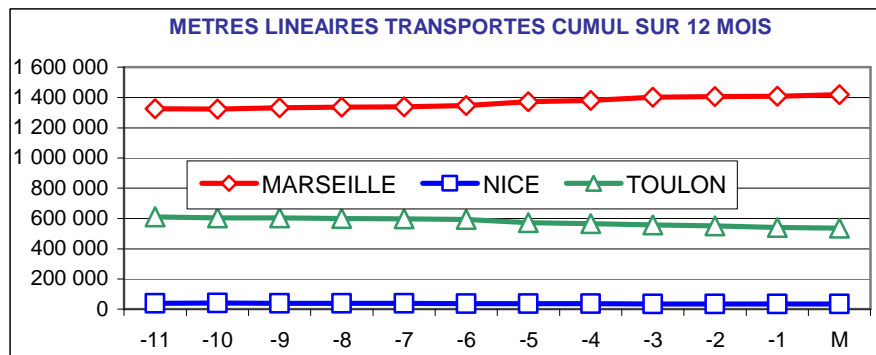
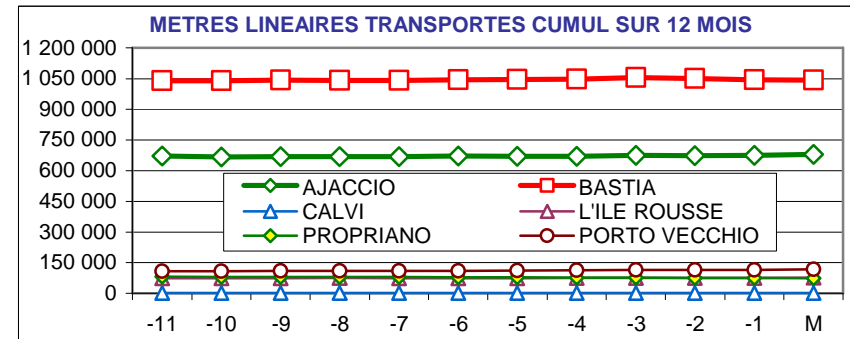


Jun 2015

4,1%

196 803 Mètres Linéaires transportés (Entrée + Sortie)

PORTS	Evolutions	
	Mensuelle	Cumul 12 mois
AJACCIO	6% ↗	1% ↗
BASTIA	0% ↘	0% ↗
CALVI	-30% ↘	-24% ↘
L'ILE ROUSSE	26% ↗	-2% ↘
PROPRIANO	-18% ↘	-12% ↘
PORTO VECCHIO	36% ↗	4% ↗
MARSEILLE	9% ↗	6% ↗
NICE	-6% ↘	-14% ↘
TOULON	-7% ↘	-13% ↘
TOTAL	4% ↗	0% ↘



DIRECTION REGIONALE DE L'ENVIRONNEMENT DE L'AMENAGEMENT ET DU LOGEMENT DE LA CORSE

CS 10 006 20704 AJACCIO Cedex 9 TEL 04 95 51 79 47 FAX 04 95 51 79 89 Site Internet : www.ortc.info Email : ort.corse@wanadoo.fr

TRAFICS ROLL Français (Mètres linéaires)

Jun 2015

CORSE - MARSEILLE

CORSE - NICE

Longueur Transportée		Jun	Evolut°	12 mois	Evolut°
E	AJACCIO	23 181	5%	230 447	2%
N	BASTIA	35 409	7%	351 226	14%
T	CALVI	0	N.S.	0	N.S.
R	L'ILE ROUSSE	4 502	25%	37 688	-4%
E	PROPRIANO	4 266	-11%	40 028	-12%
E	PORTO VECCHIO	7 671	33%	60 664	3%
S	TOTAL	75 029	8%	720 053	6%

Longueur Transportée		Jun	Evolut°	12 mois	Evolut°
E	AJACCIO	104	-44%	408	-79%
N	BASTIA	1 993	-8%	17 862	-11%
T	CALVI	198	-20%	313	-8%
R	L'ILE ROUSSE	0	0%	0	0%
E	PROPRIANO	0	0%	0	0%
E	PORTO VECCHIO	0	0%	0	0%
S	TOTAL	2 295	-12%	18 583	-17%

S	AJACCIO	22 723	14%	227 061	3%
O	BASTIA	33 183	4%	351 133	10%
R	CALVI	0	N.S.	0	N.S.
T	L'ILE ROUSSE	3 726	30%	31 791	0%
I	PROPRIANO	3 033	-26%	32 953	-12%
E	PORTO VECCHIO	7 192	40%	57 511	6%
S	TOTAL	69 857	9%	700 449	6%

S	AJACCIO	135	65%	1 104	-51%
O	BASTIA	1 194	1%	13 037	-1%
R	CALVI	286	-7%	402	-39%
T	L'ILE ROUSSE	0	0%	0	0%
I	PROPRIANO	0	0%	0	0%
E	PORTO VECCHIO	0	0%	0	0%
S	TOTAL	1 615	3%	14 543	-9%

T	AJACCIO	45 904	9%	457 508	3%
O	BASTIA	68 592	6%	702 359	12%
T	CALVI	0	N.S.	0	N.S.
A	L'ILE ROUSSE	8 228	27%	69 479	-2%
L	PROPRIANO	7 299	-18%	72 981	-12%
L	PORTO VECCHIO	14 863	36%	118 175	4%
	TOTAL	144 886	9%	1 420 502	6%

T	AJACCIO	239	-10%	1 512	-64%
O	BASTIA	3 187	-5%	30 899	-7%
T	CALVI	484	-13%	715	-29%
A	L'ILE ROUSSE	0	0%	0	0%
L	PROPRIANO	0	0%	0	0%
L	PORTO VECCHIO	0	0%	0	0%
	TOTAL	3 910	-6%	33 126	-14%

CIE	LA MERIDIONALE	73 022	-5%	726 306	4%
	S.N.C.M.	71 864	28%	694 196	8%
	CORSICA FERRIES	0	N.S.	0	N.S.
	TOTAL	144 886	9%	1 420 502	6%

CIE	LA MERIDIONALE	0	0%	0	0%
	S.N.C.M.	0	0%	0	0%
	CORSICA FERRIES	3 910	-6%	33 126	-14%
	TOTAL	3 910	-6%	33 126	-14%

TRAFICS ROLL Français (Mètres linéaires)

Juin 2015

CORSE - TOULON

CORSE - TOTAL

Longueur Transportée		Juin	Evolut°	12 mois	Evolut°
E	AJACCIO	11 480	7%	117 094	0%
N	BASTIA	12 791	-17%	159 032	-21%
T	CALVI	0	N.S.	245	0%
R	L'ILE ROUSSE	510	21%	4 024	69%
E	PROPRIANO	0	0%	0	0%
E	PORTO VECCHIO	0	0%	0	0%
S	TOTAL	24 781	-7%	280 395	-12%

Longueur Transportée		Juin	Evolut°	12 mois	Evolut°
E	AJACCIO	34 765	5%	347 949	1%
N	BASTIA	50 193	-1%	528 120	0%
T	CALVI	198	-43%	558	-4%
R	L'ILE ROUSSE	5 012	25%	41 712	0%
E	PROPRIANO	4 266	-11%	40 028	-12%
E	PORTO VECCHIO	7 671	33%	60 664	3%
S	TOTAL	102 105	4%	1 019 031	0%

S	AJACCIO	9 784	-5%	102 398	-4%
O	BASTIA	13 326	-7%	151 491	-17%
R	CALVI	0	N.S.	14	-59%
T	L'ILE ROUSSE	116	-24%	2 857	-37%
I	PROPRIANO	0	0%	0	0%
E	PORTO VECCHIO	0	0%	0	0%
S	TOTAL	23 226	-7%	256 760	-13%


S	AJACCIO	32 642	8%	330 563	1%
O	BASTIA	47 703	1%	515 661	0%
R	CALVI	286	-17%	416	-40%
T	L'ILE ROUSSE	3 842	27%	34 648	-4%
I	PROPRIANO	3 033	-26%	32 953	-12%
E	PORTO VECCHIO	7 192	40%	57 511	6%
S	TOTAL	94 698	5%	971 752	0%

T	AJACCIO	21 264	1%	219 492	-2%
O	BASTIA	26 117	-12%	310 523	-19%
T	CALVI	0	N.S.	259	-7%
A	L'ILE ROUSSE	626	9%	6 881	-1%
L	PROPRIANO	0	0%	0	0%
	PORTO VECCHIO	0	0%	0	0%
	TOTAL	48 007	-7%	537 155	-13%

T	AJACCIO	67 407	6%	678 512	1%
O	BASTIA	97 896	0%	1 043 781	0%
T	CALVI	484	-30%	974	-24%
A	L'ILE ROUSSE	8 854	26%	76 360	-2%
L	PROPRIANO	7 299	-18%	72 981	-12%
	PORTO VECCHIO	14 863	36%	118 175	4%
	TOTAL	196 803	4%	1 990 783	0%

CIE	LA MERIDIONALE	0	0%	0	0%
	S.N.C.M.	0	N.S.	13 443	-77%
	CORSICA FERRIES	48 007	2%	523 712	-6%
	MOBY LINES	0	N.S.	0	N.S.
	TOTAL	48 007	-7%	537 155	-13%

CIE	LA MERIDIONALE	73 022	-5%	726 306	4%
	S.N.C.M.	71 864	18%	707 639	1%
	CORSICA FERRIES	51 917	2%	556 838	-6%
	MOBY LINES	0	N.S.	0	N.S.
	TOTAL	196 803	4%	1 990 783	0%



OBSERVATOIRE REGIONAL
DES TRANSPORTS
DE LA CORSE

CORSE TRANSPORTS "MARCHANDISES"

Tonnages Nets Roll & Spécialisé
Trafics Français et Italiens

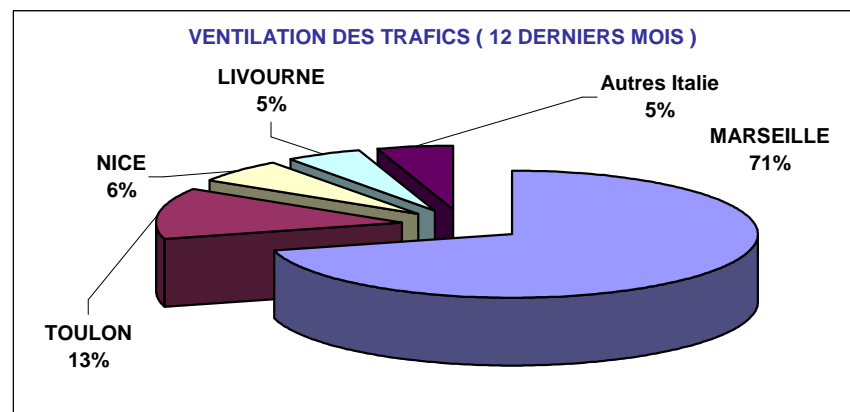
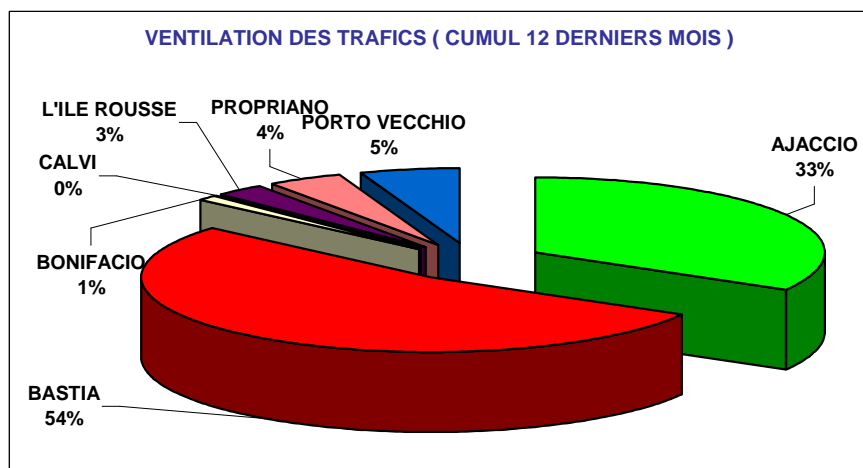
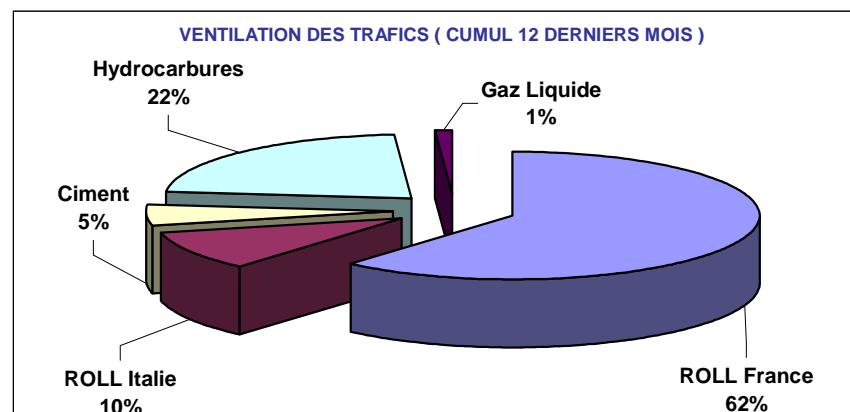


Juin 2015

7,2%

199 761 Tonnes Net (Entrées + Sorties)

PORTS	Evolutions			
	Mensuelle		Cumul 12 mois	
AJACCIO	28%	↗	6%	↗
BASTIA	-5%	↘	0%	↘
BONIFACIO	27%	↗	50%	↗
CALVI	-39%	↘	-2%	↘
L'ILE ROUSSE	65%	↗	1%	↗
PROPRIANO	-24%	↘	-24%	↘
PORTO VECCHIO	23%	↗	1%	↗
TOTAL	7%	↗	1%	↗



DIRECTION REGIONALE DE L'ENVIRONNEMENT DE L'AMENAGEMENT ET DU LOGEMENT DE LA CORSE

CS 10 006 20704 AJACCIO Cedex 9 TEL 04 95 51 79 47 FAX 04 95 51 79 89 Site Internet : www.ortc.info Email : ort.corse@wanadoo.fr

TRAFICS ROLL & SPECIALISES (Tonnages Nets)

Juin 2015

Tonnage Net Transporté	France					Italie	TOTAL MENSUEL		
	ROLL	CIMENT	HYDROC	GAZ	TOTAL	ROLL	TONNAGE	Evolution	
ESTERRE	AJACCIO	40 235	4 981	20 269	0	65 485	0	65 485	28%
	BASTIA	47 786	3 633	21 284	490	73 193	14 283	87 476	-7%
	BONIFACIO	---	---	---	---	0	1 913	1 913	23%
	CALVI	90	0	---	---	90	0	90	-23%
	L'ILE ROUSSE	5 022	2 076	---	---	7 098	0	7 098	68%
	PROPRIANO	5 553	0	---	---	5 553	2 768	8 321	-22%
	PORTO VECCHIO	9 299	2 759	---	---	12 058	0	12 058	20%
	TOTAL	107 985	13 449	41 553	490	163 477	18 964	182 441	6%
Evolution	0%	48%	28%	-66%	9%	-9%			

CUMUL 12 MOIS	
TONNAGE	Evolution
686 339	6%
989 715	-1%
22 457	52%
282	29%
58 087	3%
90 095	-23%
106 549	1%
1 953 524	1%

SOUTHERN	AJACCIO	3 411	---	---	---	3 411	0	3 411	36%
	BASTIA	11 353	---	---	---	11 353	828	12 181	12%
	BONIFACIO	---	---	---	---	---	335	335	51%
	CALVI	5	---	---	---	5	0	5	-88%
	L'ILE ROUSSE	47	---	---	---	47	0	47	-56%
	PROPRIANO	64	---	---	---	64	81	145	-64%
	PORTO VECCHIO	1 196	---	---	---	1 196	0	1 196	48%
	TOTAL	16 076	0	0	0	16 076	1 244	17 320	16%
Evolution	15%	---	---	---	15%	21%			

36 014	-8%
152 166	5%
2 808	31%
37	-66%
1 141	-40%
1 837	-56%
10 735	1%
204 738	1%

TOTAL	AJACCIO	43 646	4 981	20 269	0	68 896	0	68 896	28%
	BASTIA	59 139	3 633	21 284	490	84 546	15 111	99 657	-5%
	BONIFACIO	---	---	---	---	0	2 248	2 248	27%
	CALVI	95	0	---	---	95	0	95	-39%
	L'ILE ROUSSE	5 069	2 076	---	---	7 145	0	7 145	65%
	PROPRIANO	5 617	0	---	---	5 617	2 849	8 466	-24%
	PORTO VECCHIO	10 495	2 759	---	---	13 254	0	13 254	23%
	TOTAL	124 061	13 449	41 553	490	179 553	20 208	199 761	7%
Evolution	2%	48%	28%	-66%	9%	-8%			

722 353	6%
1 141 881	0%
25 265	50%
319	-2%
59 228	1%
91 932	-24%
117 284	1%
2 158 262	1%

France	179 553	9%
Italie	20 208	-8%
TOTAL	199 761	7%

1 941 720	2%
216 542	-11%
2 158 262	1%

TRAFICS ROLL	CORSICA FERRIES	36 369	6%	
	LA MERIDIONALE	52 845	-14%	
	MOBY LINES	6 948	12%	
	SAREMAR	686	124%	
	S.N.C.M.	47 421	14%	
	TOTAL	144 269	1%	
TRAFICS SPECIALISES	CIMENT	SOMECA	13 449	48%
	HYDROC	FOUQUET	41 553	28%
	GAZ	SEA TERMINAL	490	-66%

434 797	-6%
580 254	-3%
21 924	21%
17 849	68%
488 191	4%
1 543 015	-1%
109 334	14%
481 973	3%
23 940	7%

TRAFICS ROLL Français (Tonnages Nets)

Jun 2015

CORSE - MARSEILLE

CORSE - NICE

Tonnage Net Transporté		Jun	Evolut°	12 mois	Evolut°
E	AJACCIO	28 763	1%	285 979	2%
N	BASTIA	34 626	-8%	391 255	12%
T	CALVI	0	N.S.	0	N.S.
R	L'ILE ROUSSE	4 793	17%	40 327	0%
E	PROPRIANO	5 553	-8%	54 294	-13%
E	PORTO VECCHIO	9 299	33%	76 391	5%
S	TOTAL	83 034	0%	848 246	5%

Tonnage Net Transporté		Jun	Evolut°	12 mois	Evolut°
E	AJACCIO	39	-35%	82	-99%
N	BASTIA	1 867	-5%	19 393	-5%
T	CALVI	90	18%	144	2%
R	L'ILE ROUSSE	149	166%	982	-27%
E	PROPRIANO	0	0%	0	0%
E	PORTO VECCHIO	0	0%	0	0%
S	TOTAL	2 145	0%	20 601	-32%

S	AJACCIO	3 084	40%	31 713	-8%
O	BASTIA	9 992	6%	130 907	13%
R	CALVI	0	N.S.	0	N.S.
T	L'ILE ROUSSE	47	-49%	689	-18%
I	PROPRIANO	64	-58%	781	-47%
E	PORTO VECCHIO	1 196	48%	10 735	1%
S	TOTAL	14 383	13%	174 825	7%

S	AJACCIO	2	-50%	120	-55%
O	BASTIA	9	-25%	724	159%
R	CALVI	5	-88%	37	-58%
T	L'ILE ROUSSE	0	N.S.	242	-74%
I	PROPRIANO	0	0%	0	0%
E	PORTO VECCHIO	0	0%	0	0%
S	TOTAL	16	-73%	1 123	-29%

T	AJACCIO	31 847	3%	317 692	1%
O	BASTIA	44 618	-5%	522 162	12%
T	CALVI	0	N.S.	0	N.S.
A	L'ILE ROUSSE	4 840	15%	41 016	0%
L	PROPRIANO	5 617	-9%	55 075	-13%
	PORTO VECCHIO	10 495	35%	87 126	4%
	TOTAL	97 417	2%	1 023 071	6%

T	AJACCIO	41	-36%	202	-98%
O	BASTIA	1 876	-5%	20 117	-2%
T	CALVI	95	-18%	181	-21%
A	L'ILE ROUSSE	149	153%	1 224	-47%
L	PROPRIANO	0	0%	0	0%
	PORTO VECCHIO	0	0%	0	0%
	TOTAL	2 161	-2%	21 724	-31%

CIE	LA MERIDIONALE	49 996	-12%	542 962	0%
	S.N.C.M.	47 421	21%	480 109	13%
	CORSICA FERRIES	0	N.S.	0	N.S.
	TOTAL	97 417	2%	1 023 071	6%

CIE	LA MERIDIONALE	0	0%	0	0%
	S.N.C.M.	0	N.S.	452	-56%
	CORSICA FERRIES	2 161	-2%	21 272	-31%
	TOTAL	2 161	-2%	21 724	-31%

TRAFICS ROLL Français (Tonnages Nets)

Juin 2015

CORSE - TOULON

CORSE - TOTAL

Tonnage Net Transporté		Juin	Evolut°	12 mois	Evolut°
E	AJACCIO	11 433	25%	112 694	13%
N	BASTIA	11 293	-13%	149 101	-21%
T	CALVI	0	N.S.	138	182%
R	L'ILE ROUSSE	80	70%	1 719	274%
E	PROPRIANO	0	0%	0	0%
E	PORTO VECCHIO	0	0%	0	0%
S	TOTAL	22 806	3%	263 652	-9%

Tonnage Net Transporté		Juin	Evolut°	12 mois	Evolut°
E	AJACCIO	40 235	6%	398 755	3%
N	BASTIA	47 786	-9%	559 749	0%
T	CALVI	90	-23%	282	48%
R	L'ILE ROUSSE	5 022	19%	43 028	2%
E	PROPRIANO	5 553	-8%	54 294	-13%
E	PORTO VECCHIO	9 299	33%	76 391	5%
S	TOTAL	107 985	0%	1 132 499	1%

S	AJACCIO	325	5%	4 082	-9%
O	BASTIA	1 352	52%	13 734	-27%
R	CALVI	0	N.S.	0	N.S.
T	L'ILE ROUSSE	0	N.S.	210	67%
I	PROPRIANO	0	0%	0	0%
E	PORTO VECCHIO	0	0%	0	0%
S	TOTAL	1 677	39%	18 026	-23%

S	AJACCIO	3 411	36%	35 915	-9%
O	BASTIA	11 353	10%	145 365	8%
R	CALVI	5	-88%	37	-58%
T	L'ILE ROUSSE	47	-56%	1 141	-40%
I	PROPRIANO	64	-58%	781	-47%
E	PORTO VECCHIO	1 196	48%	10 735	1%
S	TOTAL	16 076	15%	193 974	3%

T	AJACCIO	11 758	24%	116 776	12%
O	BASTIA	12 645	-9%	162 835	-21%
T	CALVI	0	N.S.	138	182%
A	L'ILE ROUSSE	80	40%	1 929	229%
L	PROPRIANO	0	0%	0	0%
	PORTO VECCHIO	0	0%	0	0%
	TOTAL	24 483	5%	281 678	-10%

T	AJACCIO	43 646	8%	434 670	2%
O	BASTIA	59 139	-6%	705 114	2%
T	CALVI	95	-39%	319	15%
A	L'ILE ROUSSE	5 069	17%	44 169	0%
L	PROPRIANO	5 617	-9%	55 075	-13%
	PORTO VECCHIO	10 495	35%	87 126	4%
	TOTAL	124 061	2%	1 326 473	1%

CIE	LA MERIDIONALE	0	0%	0	0%
	S.N.C.M.	0	N.S.	7 581	-81%
	CORSICA FERRIES	24 483	16%	274 097	1%
	MOBY LINES	0	N.S.	0	N.S.
	TOTAL	24 483	5%	281 678	-10%

CIE	LA MERIDIONALE	49 996	-12%	542 962	0%
	S.N.C.M.	47 421	14%	488 142	4%
	CORSICA FERRIES	26 644	15%	295 369	-2%
	MOBY LINES	0	N.S.	0	N.S.
	TOTAL	124 061	2%	1 326 473	1%

TRAFICS ROLL Italiens (Tonnages Nets)

Juin 2015

CORSE - SAVONA

CORSE - SANTA TERESA

Tonnage Net Transporté		Juin	Evolut°	12 mois	Evolut°
Entrées	BASTIA	3 112	-36%	37 525	-15%
	CALVI	0	N.S.	0	N.S.
	L'ILE ROUSSE	0	N.S.	1	N.S.
	TOTAL	3 112	-36%	37 526	-15%
Sorties	BASTIA	303	29%	2 677	-44%
	CALVI	0	N.S.	0	N.S.
	L'ILE ROUSSE	0	N.S.	0	N.S.
	TOTAL	303	29%	2 677	-44%
Total	BASTIA	3 415	-33%	40 202	-18%
	CALVI	0	N.S.	0	N.S.
	L'ILE ROUSSE	0	N.S.	1	N.S.
	TOTAL	3 415	-33%	40 203	-18%
dont	CORSICA FERRIES	3 415	-33%	40 203	-18%

Tonnage Net Transporté		Juin	Evolut°	12 mois	Evolut°
Entrées	BONIFACIO	1 913	23%	22 457	52%
	Sorties	335	51%	2 808	31%
Total	TOTAL	2 248	27%	25 265	50%
dont	MOBY LINES	1 562	7%	7 416	19%
	SAREMAR	686	124%	17 849	68%

CORSE - GENES

CORSE - TOTAL

Tonnage Net Transporté		Juin	Evolut°	12 mois	Evolut°
Entrées	BASTIA	452	-61%	2 272	-32%
	Sorties	35	-30%	324	-64%
Total	TOTAL	487	-59%	2 596	-39%
dont	MOBY LINES	487	-59%	2 596	-39%

Tonnage Net Transporté		Juin	Evolut°	12 mois	Evolut°
E	AJACCIO	0	N.S.	3 696	1239%
N	BASTIA	14 283	-6%	147 134	-8%
T	BONIFACIO	1 913	23%	22 457	52%
R	CALVI	0	N.S.	0	N.S.
E	L'ILE ROUSSE	0	N.S.	1	N.S.
E	PROPRIANO	2 768	-33%	32 490	-41%
S	TOTAL	18 964	-9%	205 778	-10%

CORSE - LIVOURNE

Tonnage Net Transporté		Juin	Evolut°	12 mois	Evolut°
Entrées	BASTIA	10 719	17%	107 337	-5%
	Sorties	490	83%	3 800	-10%
Total	TOTAL	11 209	19%	111 137	-5%
dont	CORSICA FERRIES	6 310	7%	99 225	-9%
	MOBY LINES	4 899	39%	11 912	56%

S	AJACCIO	0	N.S.	99	N.S.
O	BASTIA	828	50%	6 801	-31%
R	BONIFACIO	335	51%	2 808	31%
T	CALVI	0	N.S.	0	N.S.
I	L'ILE ROUSSE	0	N.S.	0	N.S.
E	PROPRIANO	81	-68%	1 056	-60%
S	TOTAL	1 244	21%	10 764	-27%

CORSE - PORTO TORRES

Tonnage Net Transporté		Juin	Evolut°	12 mois	Evolut°
Entrées	AJACCIO	0	N.S.	3 696	1239%
	PROPRIANO	2 768	-33%	32 490	-41%
	TOTAL	2 768	-33%	36 186	-34%
Sorties	AJACCIO	0	N.S.	99	N.S.
	PROPRIANO	81	-68%	1 056	-60%
	TOTAL	81	-68%	1 155	-57%
Total	AJACCIO	0	1275%	3 795	1275%
	PROPRIANO	2 849	-35%	33 546	-42%
	TOTAL	2 849	-33%	37 341	-34%
dont	MERIDIONALE S.N.C.M.	2 849	-35%	37 292	-34%
	S.N.C.M.	0	N.S.	49	-95%

T	AJACCIO	0	N.S.	3 795	1275%
O	BASTIA	15 111	-4%	153 935	-9%
A	BONIFACIO	2 248	27%	25 265	50%
L	CALVI	0	N.S.	0	N.S.
	L'ILE ROUSSE	0	N.S.	1	N.S.
	PROPRIANO	2 849	-35%	33 546	N.S.
	TOTAL	20 208	-8%	216 542	-11%

CIE	MERIDIONALE S.N.C.M.	2 849	-35%	37 292	-34%
	S.N.C.M.	0	N.S.	49	-95%
	CORSICA FERRIES	9 725	-12%	139 428	-12%
	MOBY LINES	6 948	12%	21 924	21%
	SAREMAR	686	124%	17 849	68%
	TOTAL	20 208	-8%	216 542	-11%