



CORSE TRANSPORTS "MARCHANDISES" Longueur Roll (Trafic National)

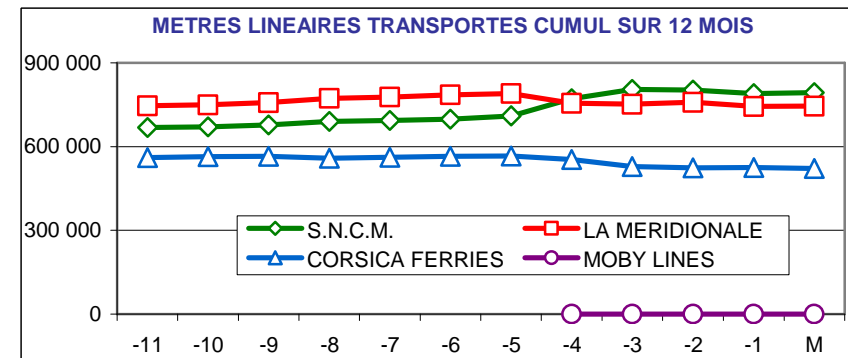
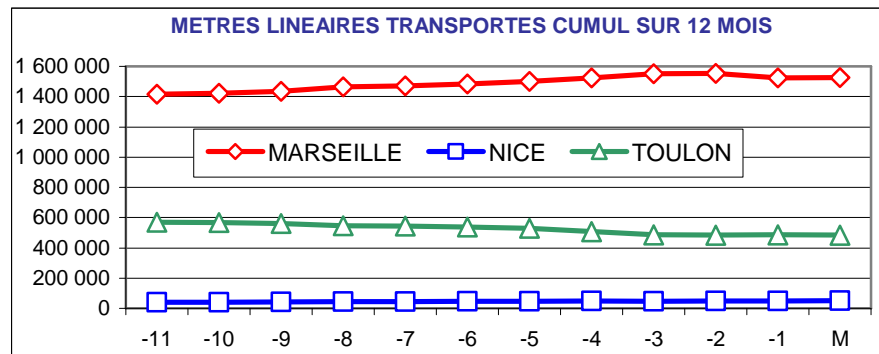
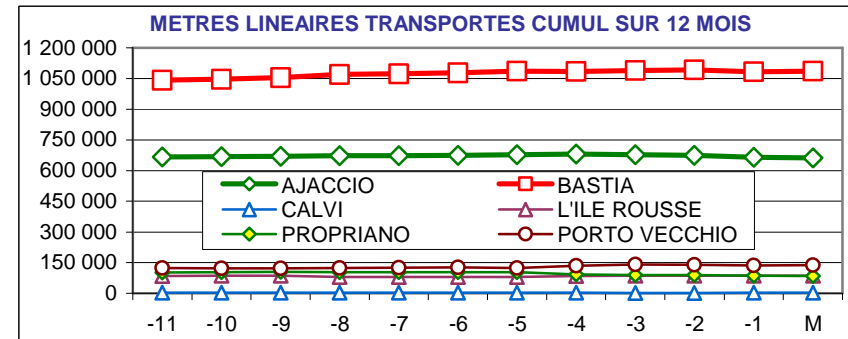


Juin 2012

0%

198 108 Mètres Linéaires transportés (Entrée + Sortie)

PORTS	Evolutions	
	Mensuelle	Cumul 12 mois
AJACCIO	-5% ↓	0% ↓
BASTIA	3% ↑	4% ↑
CALVI	-7% ↓	-10% ↓
L'ILE ROUSSE	5% ↑	2% ↑
PROPRIANO	-15% ↓	-17% ↓
PORTO VECCHIO	8% ↑	11% ↑
MARSEILLE	1% ↑	8% ↑
NICE	42% ↑	35% ↑
TOULON	-6% ↓	-16% ↓
TOTAL	0% ↑	2% ↑



DIRECTION REGIONALE DE L'ENVIRONNEMENT DE L'AMENAGEMENT ET DU LOGEMENT DE LA CORSE

CS 10 006 20704 AJACCIO Cedex 9 TEL 04 95 51 79 47 FAX 04 95 51 79 89 Site Internet : www.ortc.info Email : ort.corse@wanadoo.fr

TRAFICS ROLL Français (Mètres linéaires)

Juin 2012

CORSE - MARSEILLE

CORSE - NICE

Longueur Transportée		Juin	Evolut°	12 mois	Evolut°
E	AJACCIO	23 473	-4%	256 968	5%
N	BASTIA	34 372	2%	353 373	13%
T	CALVI	0	N.S.	0	N.S.
R	L'ILE ROUSSE	4 452	8%	45 767	15%
E	PROPRIANO	4 512	-13%	46 933	-16%
E	PORTO VECCHIO	8 212	7%	70 012	12%
S	TOTAL	75 021	0%	773 053	8%

Longueur Transportée		Juin	Evolut°	12 mois	Evolut°
E	AJACCIO	401	580%	1 637	-15%
N	BASTIA	2 751	37%	28 039	34%
T	CALVI	315	-6%	1 198	30%
R	L'ILE ROUSSE	0	0%	0	0%
E	PROPRIANO	0	0%	0	0%
E	PORTO VECCHIO	0	0%	0	0%
S	TOTAL	3 467	44%	30 874	30%

S	AJACCIO	24 074	0%	256 858	5%
O	BASTIA	33 943	5%	351 838	12%
R	CALVI	0	N.S.	0	N.S.
T	L'ILE ROUSSE	3 347	-1%	37 097	11%
I	PROPRIANO	3 554	-18%	38 204	-17%
E	PORTO VECCHIO	7 994	8%	68 393	11%
S	TOTAL	72 912	2%	752 390	8%

S	AJACCIO	177	-37%	1 676	-41%
O	BASTIA	1 554	81%	17 086	62%
R	CALVI	273	-8%	1 380	68%
T	L'ILE ROUSSE	0	0%	0	0%
I	PROPRIANO	0	0%	0	0%
E	PORTO VECCHIO	0	0%	0	0%
S	TOTAL	2 004	39%	20 142	42%

T	AJACCIO	47 547	-2%	513 826	5%
O	BASTIA	68 315	4%	705 211	12%
T	CALVI	0	N.S.	0	N.S.
T	L'ILE ROUSSE	7 799	4%	82 864	13%
A	PROPRIANO	8 066	-15%	85 137	-17%
L	PORTO VECCHIO	16 206	8%	138 405	11%
	TOTAL	147 933	1%	1 525 443	8%

T	AJACCIO	578	71%	3 313	-30%
O	BASTIA	4 305	50%	45 125	43%
O	CALVI	588	-7%	2 578	48%
T	L'ILE ROUSSE	0	0%	0	0%
A	PROPRIANO	0	0%	0	0%
L	PORTO VECCHIO	0	0%	0	0%
	TOTAL	5 471	42%	51 016	35%

CIE	LA MERIDIONALE	69 880	0%	744 524	-1%
	S.N.C.M.	78 053	1%	780 919	17%
	CORSICA FERRIES	0	N.S.	0	N.S.
	TOTAL	147 933	1%	1 525 443	8%

CIE	LA MERIDIONALE	0	0%	0	0%
	S.N.C.M.	0	0%	0	0%
	CORSICA FERRIES	5 471	42%	51 016	35%
	TOTAL	5 471	42%	51 016	35%

TRAFICS ROLL Français (Mètres linéaires)

Juin 2012

CORSE - TOULON

CORSE - TOTAL

Longueur Transportée		Juin	Evolut°	12 mois	Evolut°
E	AJACCIO	7 944	-15%	76 400	-16%
N	BASTIA	15 005	2%	172 765	-13%
T	CALVI	0	N.S.	0	N.S.
R	L'ILE ROUSSE	363	76%	1 772	-67%
E	PROPRIANO	0	0%	0	0%
E	PORTO VECCHIO	0	0%	0	0%
S	TOTAL	23 312	-4%	250 937	-15%

Longueur Transportée		Juin	Evolut°	12 mois	Evolut°
E	AJACCIO	31 818	-6%	335 005	-1%
N	BASTIA	52 128	3%	554 177	4%
T	CALVI	315	-6%	1 198	-39%
R	L'ILE ROUSSE	4 815	11%	47 539	5%
E	PROPRIANO	4 512	-13%	46 933	-16%
E	PORTO VECCHIO	8 212	7%	70 012	12%
S	TOTAL	101 800	0%	1 054 864	2%

S	AJACCIO	7 062	-11%	68 631	-16%
O	BASTIA	14 163	-6%	162 126	-14%
R	CALVI	0	N.S.	0	N.S.
T	L'ILE ROUSSE	167	-25%	1 734	-73%
I	PROPRIANO	0	0%	0	0%
E	PORTO VECCHIO	0	0%	0	0%
S	TOTAL	21 392	-8%	232 491	-16%


S	AJACCIO	31 313	-3%	327 165	0%
O	BASTIA	49 660	3%	531 050	4%
R	CALVI	273	-8%	1 380	51%
T	L'ILE ROUSSE	3 514	-3%	38 831	-3%
I	PROPRIANO	3 554	-18%	38 204	-17%
E	PORTO VECCHIO	7 994	8%	68 393	11%
S	TOTAL	96 308	0%	1 005 023	2%

T	AJACCIO	15 006	-13%	145 031	-16%
O	BASTIA	29 168	-2%	334 891	-13%
	CALVI	0	N.S.	0	N.S.
T	L'ILE ROUSSE	530	23%	3 506	-70%
A	PROPRIANO	0	0%	0	0%
L	PORTO VECCHIO	0	0%	0	0%
	TOTAL	44 704	-6%	483 428	-16%

T	AJACCIO	63 131	-5%	662 170	0%
O	BASTIA	101 788	3%	1 085 227	4%
	CALVI	588	-7%	2 578	-10%
T	L'ILE ROUSSE	8 329	5%	86 370	2%
A	PROPRIANO	8 066	-15%	85 137	-17%
L	PORTO VECCHIO	16 206	8%	138 405	11%
	TOTAL	198 108	0%	2 059 887	2%

CIE	LA MERIDIONALE	0	0%	0	0%
	S.N.C.M.	2 336	N.S.	12 492	N.S.
	CORSICA FERRIES	42 368	-11%	470 936	-10%
	MOBY LINES	0	N.S.	0	N.S.
	TOTAL	44 704	-6%	483 428	-16%

CIE	LA MERIDIONALE	69 880	0%	744 524	-1%
	S.N.C.M.	80 389	4%	793 411	19%
	CORSICA FERRIES	47 839	-7%	521 952	-7%
	MOBY LINES	0	N.S.	0	N.S.
	TOTAL	198 108	0%	2 059 887	2%



OBSERVATOIRE REGIONAL
DES TRANSPORTS
DE LA CORSE

CORSE TRANSPORTS "MARCHANDISES"

Tonnages Nets Roll & Spécialisé
Traffics Français et Italiens



Direction régionale
de l'Environnement,
de l'Aménagement
et du Logement

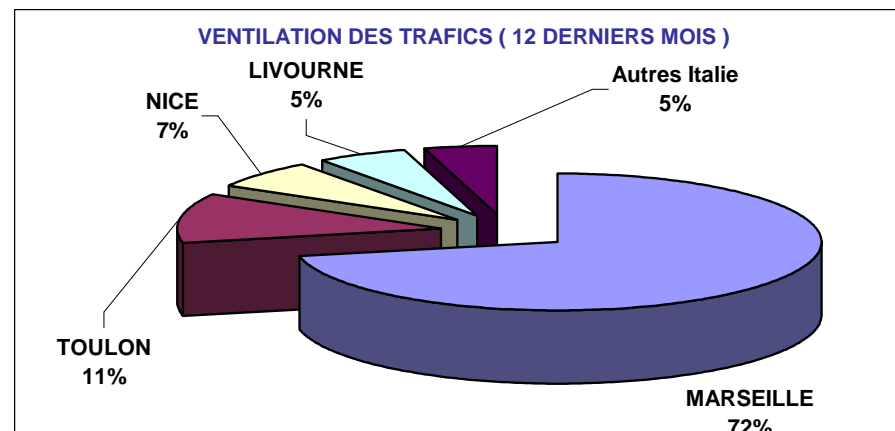
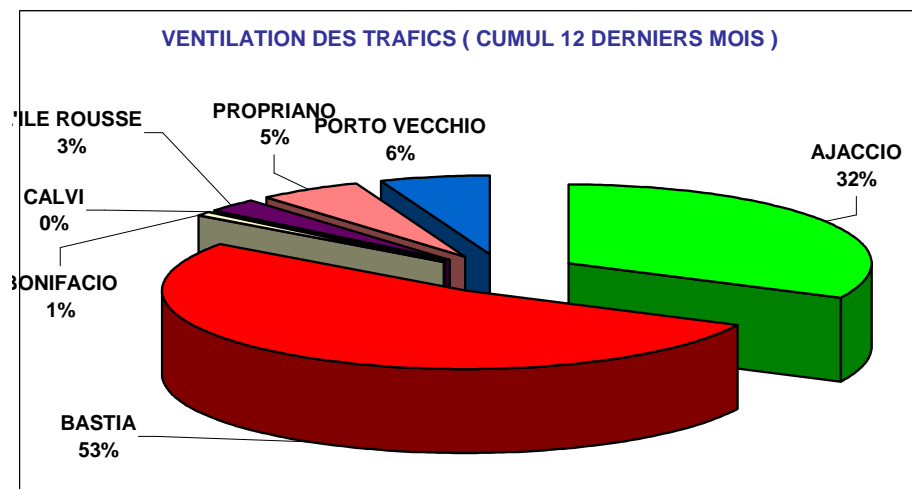
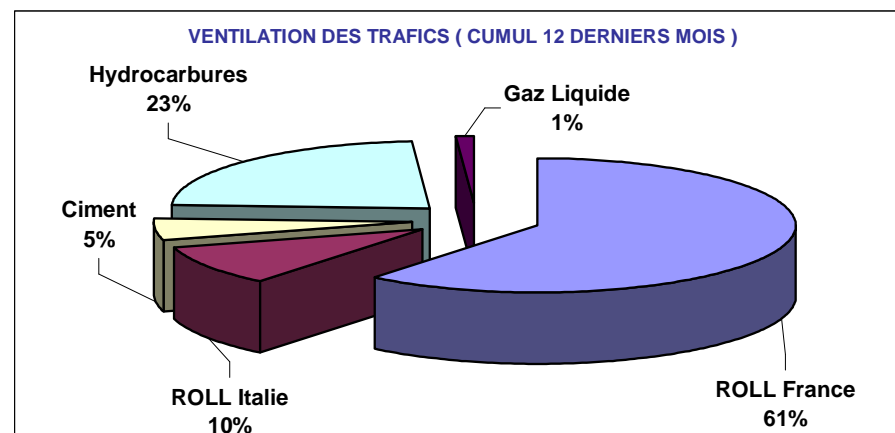
CORSE

Jun 2012

-10%

218 596 Tonnes Net (Entrées + Sorties)

PORTS	Evolutions			
	Mensuelle		Cumul 12 mois	
AJACCIO	-12%	↓	0%	↓
BASTIA	-9%	↓	0%	↓
BONIFACIO	-72%	↓	-16%	↓
CALVI	-79%	↓	-66%	↓
L'ILE ROUSSE	-33%	↓	-18%	↓
PROPRIANO	28%	↑	16%	↑
PORTO VECCHIO	-2%	↓	9%	↑
TOTAL	-10%	↓	0%	↑



DIRECTION REGIONALE DE L'ENVIRONNEMENT DE L'AMENAGEMENT ET DU LOGEMENT DE LA CORSE

CS 10 006 20704 AJACCIO Cedex 9 TEL 04 95 51 79 47 FAX 04 95 51 79 89 Site Internet : www.ortc.info Email : ort.corse@wanadoo.fr

TRAFICS ROLL & SPECIALISES (Tonnages Nets)

Juin 2012

Tonnage Net Transporté	France					Italie	TOTAL MENSUEL		
	ROLL	CIMENT	HYDROC	GAZ	TOTAL	ROLL	TONNAGE	Evolution	
E N T R E S	AJACCIO	39 015	3 836	18 097	430	61 378	1	61 379	-13%
	BASTIA	60 594	2 677	25 763	540	89 574	14 742	104 316	-10%
	BONIFACIO	---	---	---	---	0	538	538	-75%
	CALVI	114	0	---	---	114	5	119	-75%
	L'ILE ROUSSE	5 370	2 941	---	---	8 311	0	8 311	-19%
	PROPRIANO	6 110	0	---	---	6 110	6 105	12 215	28%
	PORTO VECCHIO	9 740	2 679	---	---	12 419	0	12 419	-4%
	TOTAL	120 943	12 133	43 860	970	177 906	21 391	199 297	-10%
Evolution	0%	-3%	-32%	-21%	-11%	-4%			

CUMUL 12 MOIS	
TONNAGE	Evolution
696 796	-2%
1 100 907	-1%
14 000	-9%
691	-66%
68 210	-15%
122 390	16%
125 443	8%
2 128 437	0%

S O R T I E S	AJACCIO	6 069	---	---	---	6 069	0	6 069	-7%
	BASTIA	10 753	---	---	---	10 753	355	11 108	-1%
	BONIFACIO	---	---	---	---	---	131	131	-44%
	CALVI	23	---	---	---	23	0	23	-89%
	L'ILE ROUSSE	113	---	---	---	113	0	113	-95%
	PROPRIANO	172	---	---	---	172	329	501	28%
	PORTO VECCHIO	1 354	---	---	---	1 354	0	1 354	30%
	TOTAL	18 484	0	0	0	18 484	815	19 299	-12%
Evolution	-12%	---	---	---	-12%	-11%			

70 144	20%
153 160	3%
3 114	-39%
115	-62%
942	-76%
5 179	19%
14 653	25%
247 307	6%

T O T A L	AJACCIO	45 084	3 836	18 097	430	67 447	1	67 448	-12%
	BASTIA	71 347	2 677	25 763	540	100 327	15 097	115 424	-9%
	BONIFACIO	---	---	---	---	0	669	669	-72%
	CALVI	137	0	---	---	137	5	142	-79%
	L'ILE ROUSSE	5 483	2 941	---	---	8 424	0	8 424	-33%
	PROPRIANO	6 282	0	---	---	6 282	6 434	12 716	28%
	PORTO VECCHIO	11 094	2 679	---	---	13 773	0	13 773	-2%
	TOTAL	139 427	12 133	43 860	970	196 390	22 206	218 596	-10%
Evolution	-1%	-3%	-32%	-21%	-11%	-5%			

766 940	0%
1 254 067	0%
17 114	-16%
806	-66%
69 152	-18%
127 569	16%
140 096	9%
2 375 744	0%

France	196 390	-11%
Italie	22 206	-5%
TOTAL	218 596	-10%

2 141 316	-1%
234 428	12%
2 375 744	0%

TRAFICS	ROLL	CORSICA FERRIES	39 836	1%
		LA MERIDIONALE	63 532	14%
		MOBY LINES	1 895	-80%
		SAREMAR	111	-86%
		S.N.C.M.	56 259	-6%
		TOTAL	161 633	-2%
TRAFICS SPECIALISES	CIMENT	SOMECA	12 133	-3%
	HYDROC	FOUQUET	43 860	-32%
	GAZ	SEA TERMINAL	970	-21%

451 439	-1%
628 781	1%
17 800	-77%
10 277	-29%
570 406	19%
1 678 703	2%
120 953	-20%
549 565	3%
26 523	-17%

TRAFICS ROLL Français (Tonnages Nets)

Juin 2012

CORSE - MARSEILLE

CORSE - NICE

Tonnage Net Transporté		Juin	Evolut°	12 mois	Evolut°
E	AJACCIO	31 403	1%	312 252	0%
N	BASTIA	41 868	9%	397 212	7%
T	CALVI	0	N.S.	0	N.S.
R	L'ILE ROUSSE	5 204	-30%	50 142	2%
E	PROPRIANO	6 110	-13%	64 927	-20%
E	PORTO VECCHIO	9 740	5%	87 579	9%
S	TOTAL	94 325	1%	912 112	2%

Tonnage Net Transporté		Juin	Evolut°	12 mois	Evolut°
E	AJACCIO	146	224%	11 152	168%
N	BASTIA	2 492	55%	30 122	73%
T	CALVI	114	-76%	666	-66%
R	L'ILE ROUSSE	18	-28%	348	-71%
E	PROPRIANO	0	0%	0	0%
E	PORTO VECCHIO	0	0%	0	0%
S	TOTAL	2 770	29%	42 288	71%

S	AJACCIO	5 509	-12%	66 044	21%
O	BASTIA	9 900	3%	132 364	16%
R	CALVI	0	N.S.	0	N.S.
T	L'ILE ROUSSE	72	-97%	787	-76%
I	PROPRIANO	172	-26%	2 421	13%
E	PORTO VECCHIO	1 354	30%	14 653	25%
S	TOTAL	17 007	-12%	216 269	16%

S	AJACCIO	60	445%	499	29%
O	BASTIA	53	-28%	894	-51%
R	CALVI	23	-89%	115	-62%
T	L'ILE ROUSSE	4	100%	29	-72%
I	PROPRIANO	0	0%	0	0%
E	PORTO VECCHIO	0	0%	0	0%
S	TOTAL	140	-54%	1 537	-42%

T	AJACCIO	36 912	-1%	378 296	3%
O	BASTIA	51 768	7%	529 576	9%
T	CALVI	0	N.S.	0	N.S.
A	L'ILE ROUSSE	5 276	-44%	50 929	-3%
L	PROPRIANO	6 282	-14%	67 348	-20%
L	PORTO VECCHIO	11 094	8%	102 232	11%
	TOTAL	111 332	-1%	1 128 381	5%

T	AJACCIO	206	268%	11 651	156%
O	BASTIA	2 545	52%	31 016	61%
T	CALVI	137	-80%	781	-66%
A	L'ILE ROUSSE	22	-19%	377	-71%
L	PROPRIANO	0	0%	0	0%
L	PORTO VECCHIO	0	0%	0	0%
	TOTAL	2 910	19%	43 825	60%

CIE	LA MERIDIONALE	57 179	7%	573 139	-5%
	S.N.C.M.	54 153	-9%	555 242	17%
	CORSICA FERRIES	0	N.S.	0	N.S.
	TOTAL	111 332	-1%	1 128 381	5%

CIE	LA MERIDIONALE	0	0%	0	0%
	S.N.C.M.	12	-57%	56	-86%
	CORSICA FERRIES	2 898	20%	43 769	62%
	TOTAL	2 910	20%	43 825	62%

TRAFICS ROLL Français (Tonnages Nets)

Juin 2012

CORSE - TOULON

CORSE - TOTAL

Tonnage Net Transporté		Juin	Evolut°	12 mois	Evolut°
E	AJACCIO	7 466	-13%	70 068	-25%
N	BASTIA	16 234	2%	184 820	-13%
T	CALVI	0	N.S.	0	N.S.
R	L'ILE ROUSSE	148	-59%	1 017	-85%
E	PROPRIANO	0	0%	0	0%
E	PORTO VECCHIO	0	0%	0	0%
S	TOTAL	23 848	-4%	255 905	-18%

Tonnage Net Transporté		Juin	Evolut°	12 mois	Evolut°
E	AJACCIO	39 015	-2%	393 472	-4%
N	BASTIA	60 594	8%	612 154	2%
T	CALVI	114	-76%	666	-66%
R	L'ILE ROUSSE	5 370	-31%	51 507	-9%
E	PROPRIANO	6 110	-13%	64 927	-20%
E	PORTO VECCHIO	9 740	5%	87 579	9%
S	TOTAL	120 943	0%	1 210 305	-2%

S	AJACCIO	500	95%	3 601	7%
O	BASTIA	800	-23%	12 437	-36%
R	CALVI	0	N.S.	0	N.S.
T	L'ILE ROUSSE	37	-81%	126	-73%
I	PROPRIANO	0	0%	0	0%
E	PORTO VECCHIO	0	0%	0	0%
S	TOTAL	1 337	-10%	16 164	-31%

S	AJACCIO	6 069	-7%	70 144	20%
O	BASTIA	10 753	0%	145 695	8%
R	CALVI	23	-89%	115	-62%
T	L'ILE ROUSSE	113	-95%	942	-75%
I	PROPRIANO	172	-26%	2 421	13%
E	PORTO VECCHIO	1 354	30%	14 653	25%
S	TOTAL	18 484	-12%	233 970	11%

T	AJACCIO	7 966	-10%	73 669	-24%
O	BASTIA	17 034	1%	197 257	-15%
T	CALVI	0	N.S.	0	N.S.
A	L'ILE ROUSSE	185	-67%	1 143	-84%
L	PROPRIANO	0	0%	0	0%
	PORTO VECCHIO	0	0%	0	0%
	TOTAL	25 185	-4%	272 069	-19%

T	AJACCIO	45 084	-3%	463 616	-1%
O	BASTIA	71 347	7%	757 849	3%
T	CALVI	137	-80%	781	-66%
A	L'ILE ROUSSE	5 483	-46%	52 449	-14%
L	PROPRIANO	6 282	-14%	67 348	-20%
	PORTO VECCHIO	11 094	8%	102 232	11%
	TOTAL	139 427	-1%	1 444 275	0%

CIE	LA MERIDIONALE	0	0%	0	0%
	S.N.C.M.	2 012	N.S.	9 481	N.S.
	CORSICA FERRIES	23 173	-12%	262 588	-22%
	MOBY LINES	0	N.S.	0	N.S.
	TOTAL	25 185	-4%	272 069	-19%

CIE	LA MERIDIONALE	57 179	7%	573 139	-5%
	S.N.C.M.	56 177	-6%	564 779	19%
	CORSICA FERRIES	26 071	-9%	306 357	-8%
	MOBY LINES	0	N.S.	0	N.S.
	TOTAL	139 427	-1%	1 444 275	0%

TRAFICS ROLL Italiens (Tonnages Nets)

Juin 2012

CORSE - SAVONA

Tonnage Net Transporté		Juin	Evolut°	12 mois	Evolut°
Entrées	BASTIA	3 389	-2%	26 810	91%
	CALVI	5	N.S.	25	-1
	L'ILE ROUSSE	0	N.S.	0	N.S.
	TOTAL	3 394	-2%	26 835	83%
Sorties	BASTIA	215	159%	1 852	54%
	CALVI	0	N.S.	0	N.S.
	L'ILE ROUSSE	0	N.S.	0	N.S.
	TOTAL	215	159%	1 852	53%
Total	BASTIA	3 604	2%	28 662	88%
	CALVI	5	N.S.	25	-57%
	L'ILE ROUSSE	0	N.S.	0	N.S.
	TOTAL	3 609	2%	28 687	80%
dont	CORSICA FERRIES	3 609	2%	28 687	80%

CORSE - SANTA TERESA

Tonnage Net Transporté		Juin	Evolut°	12 mois	Evolut°
Entrées	BONIFACIO	538	-75%	14 000	-9%
	Sorties	131	-44%	3 114	-39%
Total	TOTAL	669	-119%	17 114	-48%
dont	MOBY LINES	558	-64%	6 837	12%
	SAREMAR	111	-86%	10 277	-29%

CORSE - GENES

Tonnage Net Transporté		Juin	Evolut°	12 mois	Evolut°
Entrées	BASTIA	0	N.S.	101	-87%
	Sorties	0	N.S.	60	-68%
Total	TOTAL	0	N.S.	161	-83%
dont	MOBY LINES	0	N.S.	161	-83%

CORSE - TOTAL

Tonnage Net Transporté		Juin	Evolut°	12 mois	Evolut°
E	AJACCIO	1	N.S.	1 048	N.S.
N	BASTIA	14 742	-17%	148 555	0%
T	BONIFACIO	538	-75%	14 000	-9%
R	CALVI	5	N.S.	25	-57%
E	L'ILE ROUSSE	0	N.S.	0	N.S.
E	PROPRIANO	6 105	148%	57 463	141%
S	TOTAL	21 391	-4%	221 091	17%

CORSE - LIVOURNE

Tonnage Net Transporté		Juin	Evolut°	12 mois	Evolut°
Entrées	BASTIA	11 353	-18%	121 644	-9%
	Sorties	140	-62%	5 553	-55%
Total	TOTAL	11 493	-20%	127 197	-13%
dont	CORSICA FERRIES	10 156	44%	116 395	8%
	MOBY LINES	1 337	-82%	10 802	-71%

S	AJACCIO	0	N.S.	0	N.S.
O	BASTIA	355	-32%	7 465	-45%
R	BONIFACIO	131	-44%	3 114	-39%
T	CALVI	0	N.S.	0	N.S.
I	L'ILE ROUSSE	0	N.S.	0	N.S.
E	PROPRIANO	329	110%	2 758	24%
S	TOTAL	815	-11%	13 337	-36%

CORSE - PORTO TORRES

Tonnage Net Transporté		Juin	Evolut°	12 mois	Evolut°
Entrées	AJACCIO	1	N.S.	1 048	N.S.
	PROPRIANO	6 105	148%	57 463	141%
	TOTAL	6 106	148%	58 511	141%
Sorties	AJACCIO	0	N.S.	0	N.S.
	PROPRIANO	329	110%	2 758	24%
	TOTAL	329	110%	2 758	24%
Total	AJACCIO	1	N.S.	1 048	N.S.
	PROPRIANO	6 434	146%	60 221	146%
	TOTAL	6 435	148%	61 269	146%
dont	MERIDIONALE	6 353	143%	55 642	171%
	S.N.C.M.	82	N.S.	5 627	2%

T	AJACCIO	1	N.S.	1 048	N.S.
O	BASTIA	15 097	-18%	156 020	-4%
T	BONIFACIO	669	-72%	17 114	-16%
A	CALVI	5	N.S.	25	-57%
L	L'ILE ROUSSE	0	N.S.	0	N.S.
	PROPRIANO	6 434	146%	60 221	N.S.
	TOTAL	22 206	-5%	234 428	12%

CIE	MERIDIONALE	6 353	143%	55 642	171%
	S.N.C.M.	82	N.S.	5 627	2%
	CORSICA FERRIES	13 765	30%	145 082	17%
	MOBY LINES	1 895	-80%	17 800	-60%
	SAREMAR	111	-86%	10 277	-29%
	TOTAL	22 206	-5%	234 428	12%