

OBSERVATOIRE REGIONAL
DES TRANSPORTS
DE LA CORSE

CORSE TRANSPORTS "MARCHANDISES" Longueur Roll (Trafic National)

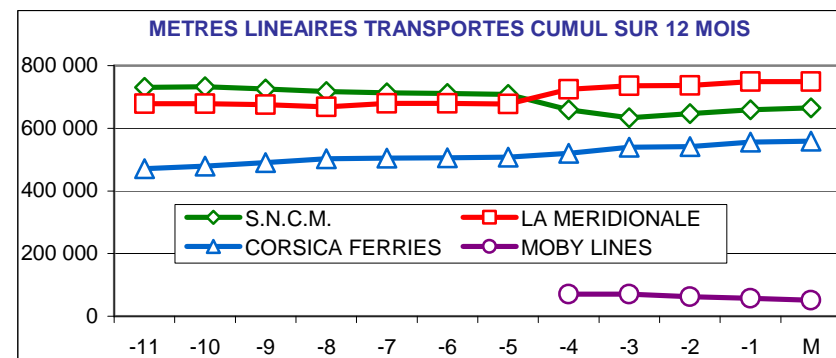
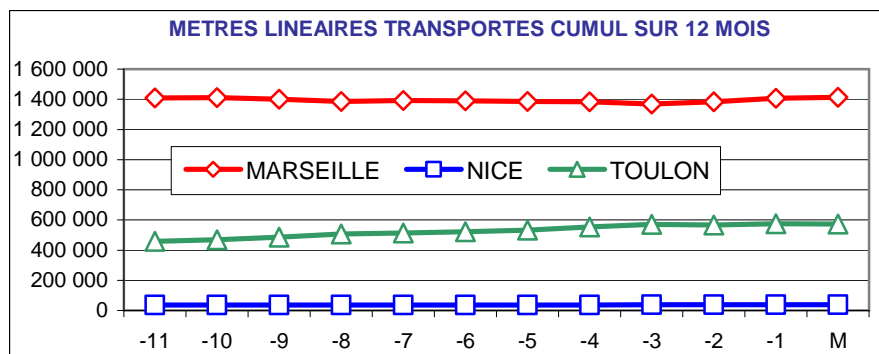
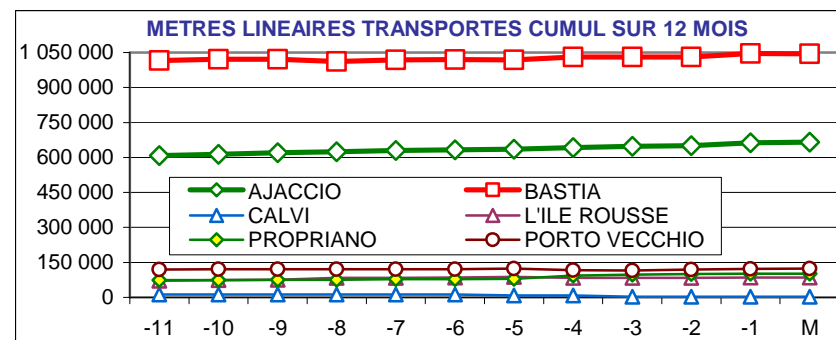


Juin 2011

2%

198 083 Mètres Linéaires transportés (Entrée + Sortie)

PORTS	Evolutions	
	Mensuelle	Cumul 12 mois
AJACCIO	4% ↗	10% ↗
BASTIA	-1% ↘	3% ↗
CALVI	52% ↗	-76% ↘
L'ILE ROUSSE	-4% ↘	21% ↗
PROPRIANO	5% ↗	39% ↗
PORTO VECCHIO	12% ↗	4% ↗
MARSEILLE	4% ↗	0% ↗
NICE	-1% ↘	7% ↗
TOULON	-6% ↘	28% ↗
TOTAL	2% ↗	7% ↗



TRAFICS ROLL Français (Mètres linéaires)

Juin 2011

CORSE - MARSEILLE

CORSE - NICE

Longueur Transportée		Juin	Evolut°	12 mois	Evolut°
E	AJACCIO	24 562	4%	243 688	1%
N	BASTIA	33 643	4%	313 817	-6%
T	CALVI	0	N.S.	0	N.S.
R	L'ILE ROUSSE	4 127	2%	39 814	11%
E	PROPRIANO	5 199	4%	55 992	41%
E	PORTO VECCHIO	7 659	8%	62 642	-1%
S	TOTAL	75 190	5%	715 953	0%

Longueur Transportée		Juin	Evolut°	12 mois	Evolut°
E	AJACCIO	59	-72%	1 915	-21%
N	BASTIA	2 012	11%	20 913	15%
T	CALVI	334	41%	923	36%
R	L'ILE ROUSSE	0	0%	0	0%
E	PROPRIANO	0	0%	0	0%
E	PORTO VECCHIO	0	0%	0	0%
S	TOTAL	2 405	6%	23 751	11%

S	AJACCIO	24 178	7%	243 976	5%
O	BASTIA	32 268	1%	313 046	-5%
R	CALVI	0	N.S.	0	N.S.
T	L'ILE ROUSSE	3 383	-8%	33 395	5%
I	PROPRIANO	4 339	6%	46 040	38%
E	PORTO VECCHIO	7 382	16%	61 523	9%
S	TOTAL	71 550	4%	697 980	1%

S	AJACCIO	280	-38%	2 819	-13%
O	BASTIA	860	-13%	10 534	4%
R	CALVI	298	67%	821	39%
T	L'ILE ROUSSE	0	0%	0	0%
I	PROPRIANO	0	0%	0	0%
E	PORTO VECCHIO	0	0%	0	0%
S	TOTAL	1 438	-11%	14 174	1%

T	AJACCIO	48 740	5%	487 664	3%
O	BASTIA	65 911	3%	626 863	-6%
T	CALVI	0	N.S.	0	N.S.
A	L'ILE ROUSSE	7 510	-3%	73 209	8%
L	PROPRIANO	9 538	5%	102 032	39%
	PORTO VECCHIO	15 041	12%	124 165	4%
	TOTAL	146 740	4%	1 413 933	0%

T	AJACCIO	339	-49%	4 734	-16%
O	BASTIA	2 872	2%	31 447	11%
T	CALVI	632	52%	1 744	37%
A	L'ILE ROUSSE	0	0%	0	0%
L	PROPRIANO	0	0%	0	0%
	PORTO VECCHIO	0	0%	0	0%
	TOTAL	3 843	-1%	37 925	7%

CIE	LA MERIDIONALE	69 563	1%	749 052	11%
	S.N.C.M.	77 177	8%	664 881	-10%
	CORSICA FERRIES	0	N.S.	0	N.S.
	TOTAL	146 740	4%	1 413 933	0%

CIE	LA MERIDIONALE	0	0%	0	0%
	S.N.C.M.	0	0%	0	0%
	CORSICA FERRIES	3 843	-1%	37 925	7%
	TOTAL	3 843	-1%	37 925	7%

TRAFICS ROLL Français (Mètres linéaires)

Juin 2011

CORSE - TOULON

CORSE - TOTAL

Longueur Transportée		Juin	Evolut°	12 mois	Evolut°
E	AJACCIO	9 341	2%	91 453	37%
N	BASTIA	14 738	-12%	198 451	22%
T	CALVI	0	N.S.	1 045	288%
R	L'ILE ROUSSE	206	-56%	5 336	338%
E	PROPRIANO	0	0%	0	0%
E	PORTO VECCHIO	0	0%	0	0%
S	TOTAL	24 285	-8%	296 285	28%

Longueur Transportée		Juin	Evolut°	12 mois	Evolut°
E	AJACCIO	33 962	3%	337 056	9%
N	BASTIA	50 393	-1%	533 181	4%
T	CALVI	334	41%	1 968	-69%
R	L'ILE ROUSSE	4 333	-4%	45 150	22%
E	PROPRIANO	5 199	4%	55 992	41%
E	PORTO VECCHIO	7 659	8%	62 642	-1%
S	TOTAL	101 880	1%	1 035 989	7%

S	AJACCIO	7 911	7%	81 591	37%
O	BASTIA	15 080	-8%	187 737	20%
R	CALVI	0	N.S.	91	-55%
T	L'ILE ROUSSE	224	146%	6 469	447%
I	PROPRIANO	0	0%	0	0%
E	PORTO VECCHIO	0	0%	0	0%
S	TOTAL	23 215	-3%	275 888	27%


S	AJACCIO	32 369	6%	328 386	11%
O	BASTIA	48 208	-2%	511 317	3%
R	CALVI	298	67%	912	-84%
T	L'ILE ROUSSE	3 607	-5%	39 864	21%
I	PROPRIANO	4 339	6%	46 040	38%
E	PORTO VECCHIO	7 382	16%	61 523	9%
S	TOTAL	96 203	2%	988 042	7%

T	AJACCIO	17 252	4%	173 044	37%
O	BASTIA	29 818	-10%	386 188	21%
T	CALVI	0	N.S.	1 136	140%
A	L'ILE ROUSSE	430	-23%	11 805	392%
L	PROPRIANO	0	0%	0	0%
	PORTO VECCHIO	0	0%	0	0%
	TOTAL	47 500	-6%	572 173	28%

T	AJACCIO	66 331	4%	665 442	10%
O	BASTIA	98 601	-1%	1 044 498	3%
T	CALVI	632	52%	2 880	-76%
A	L'ILE ROUSSE	7 940	-4%	85 014	21%
L	PROPRIANO	9 538	5%	102 032	39%
	PORTO VECCHIO	15 041	12%	124 165	4%
	TOTAL	198 083	2%	2 024 031	7%

CIE	LA MERIDIONALE	0	0%	0	0%
	S.N.C.M.	0	0%	0	0%
	CORSICA FERRIES	47 500	7%	520 968	22%
	MOBY LINES	0	N.S.	51 205	N.S.
	TOTAL	47 500	-6%	572 173	28%

CIE	LA MERIDIONALE	69 563	1%	749 052	11%
	S.N.C.M.	77 177	8%	664 881	-10%
	CORSICA FERRIES	51 343	6%	558 893	20%
	MOBY LINES	0	N.S.	51 205	N.S.
	TOTAL	198 083	2%	2 024 031	7%



OBSERVATOIRE REGIONAL
DES TRANSPORTS
DE LA CORSE

CORSE TRANSPORTS "MARCHANDISES"

Tonnages Nets Roll & Spécialisé
Traffics Français et Italiens



Direction régionale
de l'Environnement,
de l'Aménagement
et du Logement

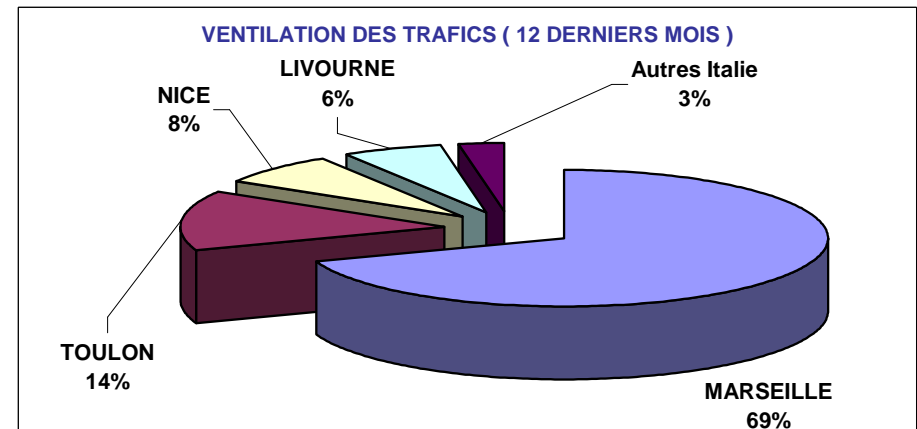
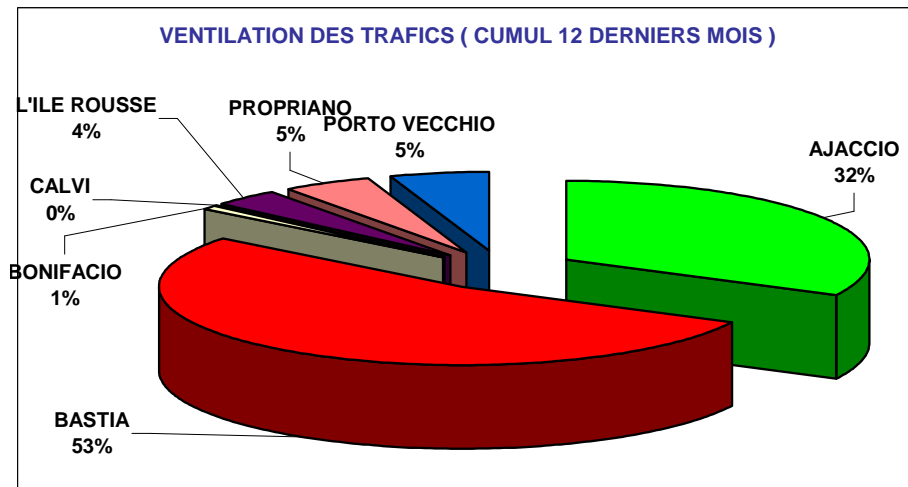
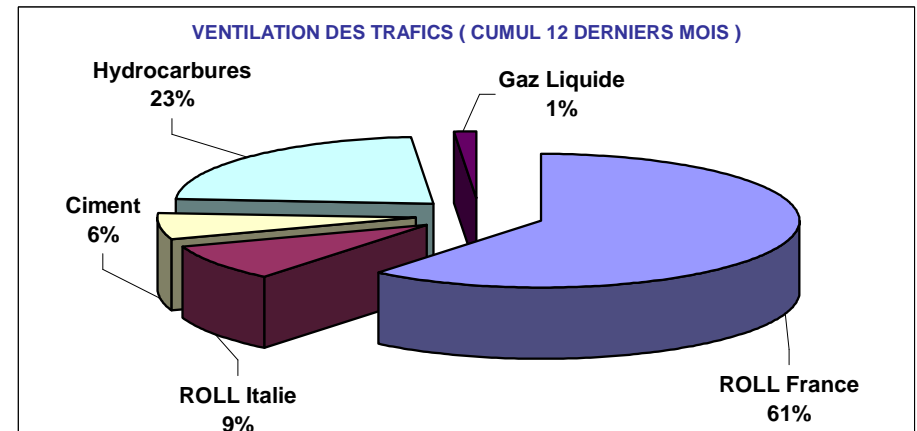
CORSE

Jun 2011

16,0%

243 271 Tonnes Net (Entrées + Sorties)

PORTS	Evolutions			
	Mensuelle		Cumul 12 mois	
AJACCIO	9%	↗	12%	↗
BASTIA	19%	↗	5%	↗
BONIFACIO	0%	↗	-32%	↘
CALVI	811%	↗	148%	↗
L'ILE ROUSSE	60%	↗	19%	↗
PROPRIANO	16%	↗	29%	↗
PORTO VECCHIO	1%	↗	-4%	↘
TOTAL	16%	↗	7%	↗



DIRECTION REGIONALE DE L'ENVIRONNEMENT DE L'AMENAGEMENT ET DU LOGEMENT DE LA CORSE

BP 334 20180 AJACCIO Cedex TEL 04 95 51 79 47 FAX 04 95 51 79 89 Site Internet : www.ortc.info Email : ort.corse@wanadoo.fr

TRAFICS ROLL & SPECIALISES (Tonnages Nets)

Juin 2011

Tonnage Net Transporté	France					Italie	TOTAL MENSUEL		
	ROLL	CIMENT	HYDROC	GAZ	TOTAL	ROLL	TONNAGE	Evolution	
E N T R E E S	AJACCIO	39 809	3 433	27 302	0	70 544	0	70 544	5%
	BASTIA	56 041	2 891	37 490	1 230	97 652	17 791	115 443	22%
	BONIFACIO	---	---	---	---	0	2 140	2 140	14%
	CALVI	468	0	---	---	468	0	468	736%
	L'ILE ROUSSE	7 783	2 438	---	---	10 221	0	10 221	32%
	PROPRIANO	7 051	0	---	---	7 051	2 460	9 511	17%
	PORTO VECCHIO	9 264	3 728	---	---	12 992	0	12 992	1%
TOTAL	120 416	12 490	64 792	1 230	198 928	22 391	221 319	15%	
Evolution	1%	-21%	58%	-35%	12%	47%			

CUMUL 12 MOIS	
TONNAGE	Evolution
709 445	9%
1 108 632	6%
15 346	-38%
2 036	128%
80 032	16%
105 480	35%
116 640	-4%
2 137 611	7%

S O R T I E S	AJACCIO	6 506	---	---	---	6 506	0	6 506	100%
	BASTIA	10 743	---	---	---	10 743	520	11 263	-2%
	BONIFACIO	---	---	---	---	---	234	234	-51%
	CALVI	215	---	---	---	215	0	215	1032%
	L'ILE ROUSSE	2 299	---	---	---	2 299	0	2 299	2346%
	PROPRIANO	234	---	---	---	234	157	391	-5%
	PORTO VECCHIO	1 044	---	---	---	1 044	0	1 044	-3%
TOTAL	21 041	0	0	0	21 041	911	21 952	30%	
Evolution	42%	---	---	---	42%	-56%			

58 284	51%
148 912	-2%
5 146	-9%
302	504%
3 852	154%
4 367	-35%
11 691	-5%
232 554	7%

T O T A L	AJACCIO	46 315	3 433	27 302	0	77 050	0	77 050	9%
	BASTIA	66 784	2 891	37 490	1 230	108 395	18 311	126 706	19%
	BONIFACIO	---	---	---	---	0	2 374	2 374	0%
	CALVI	683	0	---	---	683	0	683	811%
	L'ILE ROUSSE	10 082	2 438	---	---	12 520	0	12 520	60%
	PROPRIANO	7 285	0	---	---	7 285	2 617	9 902	16%
	PORTO VECCHIO	10 308	3 728	---	---	14 036	0	14 036	1%
TOTAL	141 457	12 490	64 792	1 230	219 969	23 302	243 271	16%	
Evolution	6%	-21%	58%	-35%	14%	35%			

767 729	12%
1 257 544	5%
20 492	-32%
2 338	148%
83 884	19%
109 847	29%
128 331	-4%
2 370 165	7%

France	219 969	14%
Italie	23 302	35%
TOTAL	243 271	16%

2 160 905	7%
209 260	18%
2 370 165	7%

TRAFICS	ROLL	CORSICA FERRIES	39 289	14%
		LA MERIDIONALE	55 823	0%
		MOBY LINES	9 280	-3%
		SAREMAR	809	-52%
		S.N.C.M.	59 558	20%
	TOTAL	164 759	9%	
TRAFICS SPECIALISES	CIMENT	SOMECA	12 490	-21%
	HYDROC	FOUQUET	64 792	58%
	GAZ	SEA TERMINAL	1 230	-35%

455 664	32%
625 279	11%
76 926	45%
14 413	-45%
480 685	-7%
1 652 967	10%
151 514	-1%
533 819	4%
31 865	7%

TRAFICS ROLL Français (Tonnages Nets)

Juin 2011

CORSE - MARSEILLE

CORSE - NICE

Tonnage Net Transporté		Juin	Evolut°	12 mois	Evolut°
E	AJACCIO	31 211	-1%	313 379	2%
N	BASTIA	38 562	-3%	369 720	-5%
T	CALVI	0	N.S.	0	N.S.
R	L'ILE ROUSSE	7 401	50%	49 075	13%
E	PROPRIANO	7 051	2%	81 656	44%
E	PORTO VECCHIO	9 264	10%	80 029	-8%
S	TOTAL	93 489	2%	893 859	1%

Tonnage Net Transporté		Juin	Evolut°	12 mois	Evolut°
E	AJACCIO	45	-30%	4 157	47%
N	BASTIA	1 604	74%	17 386	28%
T	CALVI	468	751%	1 978	339%
R	L'ILE ROUSSE	25	4%	1 188	480%
E	PROPRIANO	0	0%	0	0%
E	PORTO VECCHIO	0	0%	0	0%
S	TOTAL	2 142	101%	24 709	44%

S	AJACCIO	6 239	128%	54 543	53%
O	BASTIA	9 630	14%	114 012	-7%
R	CALVI	0	N.S.	0	N.S.
T	L'ILE ROUSSE	2 100	3650%	3 281	132%
I	PROPRIANO	234	32%	2 134	97%
E	PORTO VECCHIO	1 044	-3%	11 691	-5%
S	TOTAL	19 247	54%	185 661	8%

S	AJACCIO	11	-79%	387	3%
O	BASTIA	74	-55%	1 840	44%
R	CALVI	215	1032%	302	504%
T	L'ILE ROUSSE	2	N.S.	103	472%
I	PROPRIANO	0	0%	0	0%
E	PORTO VECCHIO	0	0%	0	0%
S	TOTAL	302	29%	2 632	53%

T	AJACCIO	37 450	9%	367 922	7%
O	BASTIA	48 192	0%	483 732	-5%
	CALVI	0	N.S.	0	N.S.
T	L'ILE ROUSSE	9 501	91%	52 356	16%
A	PROPRIANO	7 285	3%	83 790	45%
L	PORTO VECCHIO	10 308	9%	91 720	-8%
	TOTAL	112 736	9%	1 079 520	2%

T	AJACCIO	56	-52%	4 544	42%
O	BASTIA	1 678	55%	19 226	29%
	CALVI	683	823%	2 280	355%
T	L'ILE ROUSSE	27	13%	1 291	479%
A	PROPRIANO	0	0%	0	0%
L	PORTO VECCHIO	0	0%	0	0%
	TOTAL	2 444	88%	27 341	45%

CIE	LA MERIDIONALE	53 206	-2%	604 712	12%
	S.N.C.M.	59 530	20%	474 808	-8%
	CORSICA FERRIES	0	N.S.	0	N.S.
	TOTAL	112 736	9%	1 079 520	2%

CIE	LA MERIDIONALE	0	0%	0	0%
	S.N.C.M.	28	100%	387	158%
	CORSICA FERRIES	2 416	88%	26 954	44%
	TOTAL	2 444	88%	27 341	44%

TRAFICS ROLL Français (Tonnages Nets)

Jun 2011

CORSE - TOULON

CORSE - TOTAL

Tonnage Net Transporté		Jun	Evolut°	12 mois	Evolut°
E	AJACCIO	8 553	-1%	93 464	47%
N	BASTIA	15 875	-9%	213 459	23%
T	CALVI	0	N.S.	0	N.S.
R	L'ILE ROUSSE	357	69%	6 645	998%
E	PROPRIANO	0	0%	0	0%
E	PORTO VECCHIO	0	0%	0	0%
S	TOTAL	24 785	-6%	313 568	32%

Tonnage Net Transporté		Jun	Evolut°	12 mois	Evolut°
E	AJACCIO	39 809	-1%	411 000	10%
N	BASTIA	56 041	-3%	600 565	4%
T	CALVI	468	751%	1 978	122%
R	L'ILE ROUSSE	7 783	51%	56 908	28%
E	PROPRIANO	7 051	2%	81 656	44%
E	PORTO VECCHIO	9 264	10%	80 029	-8%
S	TOTAL	120 416	1%	1 232 136	8%

S	AJACCIO	256	-45%	3 354	29%
O	BASTIA	1 039	-32%	19 465	44%
R	CALVI	0	N.S.	0	N.S.
T	L'ILE ROUSSE	197	418%	459	453%
I	PROPRIANO	0	0%	0	0%
E	PORTO VECCHIO	0	0%	0	0%
S	TOTAL	1 492	-26%	23 278	44%

S	AJACCIO	6 506	100%	58 284	51%
O	BASTIA	10 743	6%	135 317	-1%
R	CALVI	215	1032%	302	504%
T	L'ILE ROUSSE	2 299	2346%	3 843	153%
I	PROPRIANO	234	32%	2 134	97%
E	PORTO VECCHIO	1 044	-3%	11 691	-5%
S	TOTAL	21 041	42%	211 571	11%

T	AJACCIO	8 809	-4%	96 818	47%
O	BASTIA	16 914	-11%	232 924	25%
	CALVI	0	N.S.	0	N.S.
T	L'ILE ROUSSE	554	122%	7 104	933%
A	PROPRIANO	0	0%	0	0%
L	PORTO VECCHIO	0	0%	0	0%
	TOTAL	26 277	-8%	336 846	32%

T	AJACCIO	46 315	6%	469 284	14%
O	BASTIA	66 784	-2%	735 882	3%
	CALVI	683	823%	2 280	142%
T	L'ILE ROUSSE	10 082	92%	60 751	32%
A	PROPRIANO	7 285	3%	83 790	45%
L	PORTO VECCHIO	10 308	9%	91 720	-8%
	TOTAL	141 457	6%	1 443 707	9%

CIE	LA MERIDIONALE	0	0%	0	0%
	S.N.C.M.	0	0%	0	0%
	CORSICA FERRIES	26 277	0%	304 607	0%
	MOBY LINES	0	N.S.	32 239	166%
	TOTAL	26 277	-8%	336 846	32%

CIE	LA MERIDIONALE	53 206	-2%	604 712	12%
	S.N.C.M.	59 558	20%	475 195	-8%
	CORSICA FERRIES	28 693	9%	331 561	27%
	MOBY LINES	0	N.S.	32 239	166%
	TOTAL	141 457	6%	1 443 707	9%

TRAFICS ROLL Italiens (Tonnages Nets)

Juin 2011

CORSE - SAVONA

Tonnage Net Transporté		Juin	Evolut°	12 mois	Evolut°
Entrées	BASTIA	3 456	69%	14 052	39%
	CALVI	0	N.S.	58	57
	L'ILE ROUSSE	0	N.S.	592	N.S.
	TOTAL	3 456	69%	14 702	46%
Sorties	BASTIA	83	-83%	1 204	-37%
	CALVI	0	N.S.	0	N.S.
	L'ILE ROUSSE	0	N.S.	9	N.S.
	TOTAL	83	-83%	1 213	-37%
Total	BASTIA	3 539	40%	15 256	27%
	CALVI	0	N.S.	58	5700%
	L'ILE ROUSSE	0	N.S.	601	N.S.
	TOTAL	3 539	40%	15 915	33%
dont	CORSICA FERRIES	3 539	40%	15 915	33%

CORSE - SANTA TERESA

Tonnage Net Transporté		Juin	Evolut°	12 mois	Evolut°
Entrées	BONIFACIO	2 140	14%	15 346	-38%
	Sorties	234	-51%	5 146	-9%
Total	TOTAL	2 374	-38%	20 492	-47%
dont	MOBY LINES	1 565	132%	6 079	39%
	SAREMAR	809	-52%	14 413	-45%

CORSE - GENES

Tonnage Net Transporté		Juin	Evolut°	12 mois	Evolut°
Entrées	BASTIA	420	72%	765	-12%
	Sorties	67	-21%	186	12%
Total	TOTAL	487	48%	951	-8%
dont	MOBY LINES	487	48%	951	-8%

CORSE - TOTAL

Tonnage Net Transporté		Juin	Evolut°	12 mois	Evolut°
E	AJACCIO	0	N.S.	0	N.S.
N	BASTIA	17 791	46%	148 457	40%
T	BONIFACIO	2 140	14%	15 346	-38%
R	CALVI	0	N.S.	58	5700%
E	L'ILE ROUSSE	0	N.S.	592	N.S.
E	PROPRIANO	2 460	107%	23 824	10%
S	TOTAL	22 391	47%	188 277	24%

CORSE - LIVOURNE

Tonnage Net Transporté		Juin	Evolut°	12 mois	Evolut°
Entrées	BASTIA	13 915	41%	133 640	41%
	Sorties	370	-54%	12 205	-3%
Total	TOTAL	14 285	34%	145 845	36%
dont	CORSICA FERRIES	7 057	30%	108 188	50%
	MOBY LINES	7 228	38%	37 657	6%

CORSE - PORTO TORRES

Tonnage Net Transporté		Juin	Evolut°	12 mois	Evolut°
Entrées	AJACCIO	0	N.S.	0	N.S.
	PROPRIANO	2 460	107%	23 824	10%
	TOTAL	2 460	107%	23 824	10%
Sorties	AJACCIO	0	N.S.	0	N.S.
	PROPRIANO	157	-33%	2 233	-60%
	TOTAL	157	-33%	2 233	-60%
Total	AJACCIO	0	N.S.	0	N.S.
	PROPRIANO	2 617	84%	26 057	10%
	TOTAL	2 617	107%	26 057	10%
dont	MERIDIONALE	2 617	84%	20 567	-21%
	S.N.C.M.	0	N.S.	5 490	317%

S	AJACCIO	0	N.S.	0	N.S.
O	BASTIA	520	-62%	13 595	-7%
R	BONIFACIO	234	-51%	5 146	-9%
T	CALVI	0	N.S.	0	N.S.
I	L'ILE ROUSSE	0	N.S.	9	N.S.
E	PROPRIANO	157	-33%	2 233	-60%
S	TOTAL	911	-56%	20 983	-19%

T	AJACCIO	0	N.S.	0	N.S.
O	BASTIA	18 311	35%	162 052	35%
T	BONIFACIO	2 374	0%	20 492	-32%
A	CALVI	0	N.S.	58	5700%
L	L'ILE ROUSSE	0	N.S.	601	N.S.
	PROPRIANO	2 617	84%	26 057	N.S.
	TOTAL	23 302	35%	209 260	18%

CIE	MERIDIONALE	2 617	84%	20 567	-21%
	S.N.C.M.	0	N.S.	5 490	317%
	CORSICA FERRIES	10 596	33%	124 103	48%
	MOBY LINES	9 280	49%	44 687	10%
	SAREMAR	809	-52%	14 413	-45%
	TOTAL	23 302	35%	209 260	18%