

OBSERVATOIRE REGIONAL
DES TRANSPORTS
DE LA CORSE

CORSE TRANSPORTS "MARCHANDISES" Longueur Roll (Trafic National)

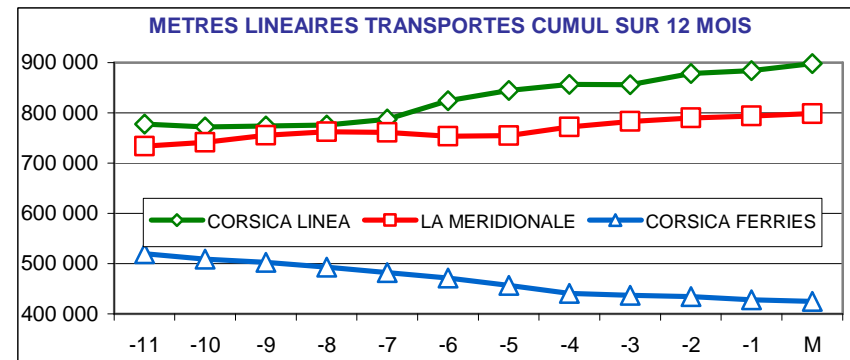
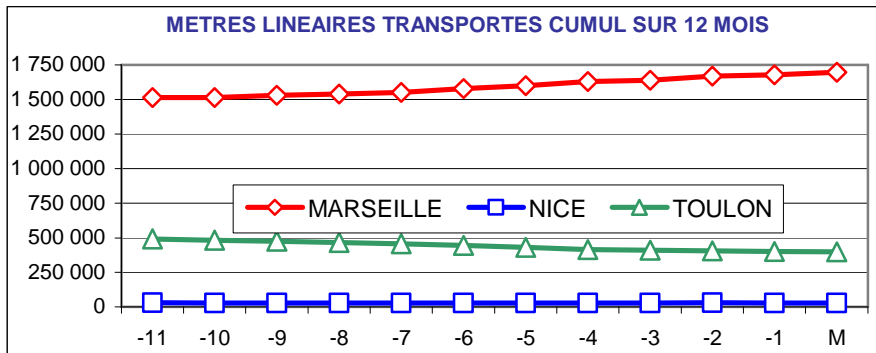
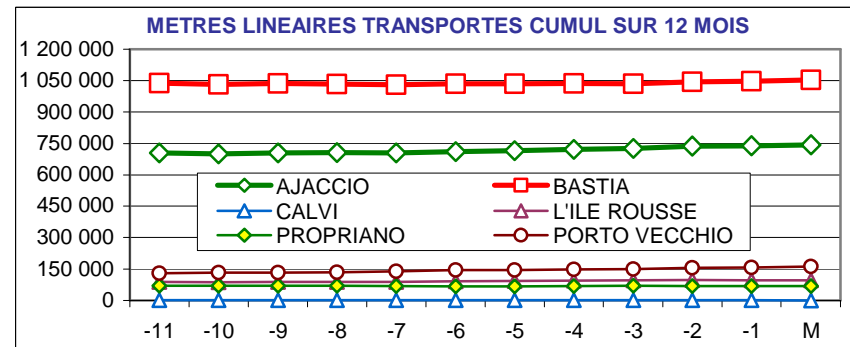


Mai 2017

8,3%

197 263 Mètres Linéaires transportés (Entrée + Sortie)

PORTS	Evolutions	
	Mensuelle	Cumul 12 mois
AJACCIO	7% ↑	6% ↑
BASTIA	7% ↑	1% ↑
CALVI	N.S. ↑	-65% ↓
L'ILE ROUSSE	0% ↑	12% ↑
PROPRIANO	1% ↑	-5% ↓
PORTO VECCHIO	34% ↑	28% ↑
MARSEILLE	13% ↑	13% ↑
NICE	-6% ↓	-2% ↓
TOULON	-9% ↓	-20% ↓
TOTAL	8% ↑	4% ↑



TRAFICS ROLL Français (Mètres linéaires)

Mai 2017

CORSE - MARSEILLE

CORSE - NICE

Longueur Transportée	Mai	Evolut°	12 mois	Evolut°
E AJACCIO	27 748	17%	295 258	20%
N BASTIA	38 209	16%	407 417	11%
T CALVI	0	N.S.	0	N.S.
R L'ILE ROUSSE	4 569	2%	48 055	13%
E PROPRIANO	3 787	-4%	37 302	-9%
E PORTO VECCHIO	8 418	34%	77 177	20%
S TOTAL	82 731	16%	865 209	14%

Longueur Transportée	Mai	Evolut°	12 mois	Evolut°
E AJACCIO	87	521%	1 387	272%
N BASTIA	1 531	8%	15 389	1%
T CALVI	0	N.S.	329	-37%
R L'ILE ROUSSE	0	0%	0	0%
E PROPRIANO	0	0%	0	0%
E PORTO VECCHIO	99	N.S.	430	N.S.
S TOTAL	1 717	8%	17 535	8%

S AJACCIO	26 231	10%	283 396	14%
O BASTIA	37 195	11%	400 002	10%
R CALVI	0	N.S.	0	N.S.
T L'ILE ROUSSE	3 930	-2%	43 526	18%
I PROPRIANO	2 861	7%	31 042	0%
E PORTO VECCHIO	7 437	14%	73 347	18%
S TOTAL	77 654	10%	831 313	12%

S AJACCIO	23	N.S.	576	-39%
O BASTIA	788	-21%	10 031	-16%
R CALVI	0	N.S.	65	-87%
T L'ILE ROUSSE	0	0%	0	0%
I PROPRIANO	0	0%	0	0%
E PORTO VECCHIO	7	N.S.	634	N.S.
S TOTAL	818	-25%	11 306	-15%

T AJACCIO	53 979	13%	578 654	17%
O BASTIA	75 404	14%	807 419	11%
T CALVI	0	N.S.	0	N.S.
A L'ILE ROUSSE	8 499	0%	91 581	15%
L PROPRIANO	6 648	1%	68 344	-5%
L PORTO VECCHIO	15 855	24%	150 524	19%
TOTAL	160 385	13%	1 696 522	13%

T AJACCIO	110	686%	1 963	48%
O BASTIA	2 319	-4%	25 420	-7%
T CALVI	0	N.S.	394	-61%
A L'ILE ROUSSE	0	0%	0	0%
L PROPRIANO	0	0%	0	0%
L PORTO VECCHIO	106	0%	1 064	0%
TOTAL	2 535	-6%	28 841	-2%

CIE LA MERIDIONALE	72 327	7%	798 357	9%
CORSICA LINEA	88 058	19%	898 165	16%
CORSICA FERRIES	0	N.S.	0	N.S.
MOBY LINES	0	N.S.	0	N.S.
TOTAL	160 385	13%	1 696 522	13%

CIE LA MERIDIONALE	0	0%	0	0%
CORSICA LINEA	0	0%	0	0%
CORSICA FERRIES	2 535	-6%	26 824	-9%
MOBY LINES	0	N.S.	2 017	N.S.
TOTAL	2 535	-6%	28 841	-2%

TRAFICS ROLL Français (Mètres linéaires)

Mai 2017

CORSE - TOULON

CORSE - TOTAL

Longueur Transportée		Mai	Evolut°	12 mois	Evolut°
E	AJACCIO	8 490	-5%	87 455	-22%
N	BASTIA	8 825	-16%	111 020	-25%
T	CALVI	0	N.S.	129	-32%
R	L'ILE ROUSSE	77	20%	2 436	-33%
E	PROPRIANO	0	0%	0	0%
E	PORTO VECCHIO	402	N.S.	4 957	N.S.
S	TOTAL	17 794	-9%	205 997	-22%

Longueur Transportée		Mai	Evolut°	12 mois	Evolut°
E	AJACCIO	36 325	12%	384 100	7%
N	BASTIA	48 565	8%	533 826	1%
T	CALVI	0	N.S.	458	-36%
R	L'ILE ROUSSE	4 646	2%	50 491	10%
E	PROPRIANO	3 787	-4%	37 302	-9%
E	PORTO VECCHIO	8 919	42%	82 564	28%
S	TOTAL	102 242	11%	1 088 741	5%

S	AJACCIO	6 456	-17%	75 572	-20%
O	BASTIA	9 237	-10%	108 608	-22%
R	CALVI	0	N.S.	13	-96%
T	L'ILE ROUSSE	25	-24%	1 984	-21%
I	PROPRIANO	0	0%	0	0%
E	PORTO VECCHIO	831	N.S.	5 903	N.S.
S	TOTAL	16 549	-8%	192 080	-19%


S	AJACCIO	32 710	3%	359 544	4%
O	BASTIA	47 220	6%	518 641	1%
R	CALVI	0	N.S.	78	-91%
T	L'ILE ROUSSE	3 955	-2%	45 510	15%
I	PROPRIANO	2 861	7%	31 042	0%
E	PORTO VECCHIO	8 275	26%	79 884	29%
S	TOTAL	95 021	6%	1 034 699	4%

T	AJACCIO	14 946	-11%	163 027	-21%
O	BASTIA	18 062	-13%	219 628	-23%
C	CALVI	0	N.S.	142	-74%
T	L'ILE ROUSSE	102	5%	4 420	-28%
A	PROPRIANO	0	0%	0	0%
L	PORTO VECCHIO	1 233	0%	10 860	0%
	TOTAL	34 343	-9%	398 077	-20%

T	AJACCIO	69 035	7%	743 644	6%
O	BASTIA	95 785	7%	1 052 467	1%
C	CALVI	0	N.S.	536	-65%
T	L'ILE ROUSSE	8 601	0%	96 001	12%
A	PROPRIANO	6 648	1%	68 344	-5%
L	PORTO VECCHIO	17 194	34%	162 448	28%
	TOTAL	197 263	8%	2 123 440	4%

CIE	LA MERIDIONALE	0	0%	0	0%
	CORSICA LINEA	0	N.S.	0	N.S.
	CORSICA FERRIES	34 343	-9%	398 077	-20%
	MOBY LINES	0	N.S.	0	N.S.
	TOTAL	34 343	-9%	398 077	-20%

CIE	LA MERIDIONALE	72 327	7%	798 357	9%
	CORSICA LINEA	88 058	19%	898 165	16%
	CORSICA FERRIES	36 878	-8%	424 901	-20%
	MOBY LINES	0	N.S.	2 017	N.S.
	TOTAL	197 263	8%	2 123 440	4%



OBSERVATOIRE REGIONAL
DES TRANSPORTS
DE LA CORSE

CORSE TRANSPORTS "MARCHANDISES"

Tonnages Nets Roll & Spécialisé
Traffics Français et Italiens



Direction régionale
de l'Environnement,
de l'Aménagement
et du Logement

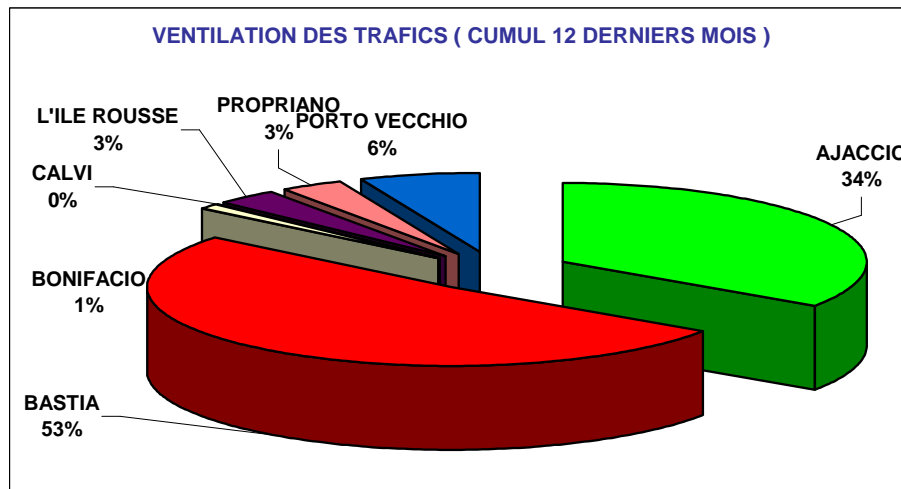
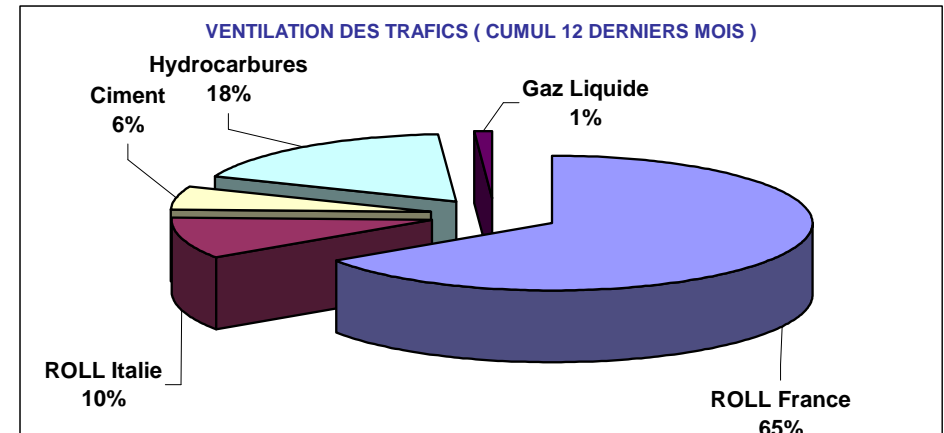
CORSE

Mai 2017

16,8%

198 950 Tonnes Net (Entrées + Sorties)

PORTS	Evolutions			
	Mensuelle		Cumul 12 mois	
AJACCIO	36%	↗	9%	↗
BASTIA	14%	↗	-1%	↘
BONIFACIO	15%	↗	-8%	↘
CALVI	N.S.	↗	-17%	↘
L'ILE ROUSSE	-23%	↘	12%	↗
PROPRIANO	-17%	↘	-7%	↘
PORTO VECCHIO	6%	↗	14%	↗
TOTAL	17%	↗	4%	↗



RAPPELS :

* La CORSICA LINEA ayant absorbé en Avril 2016 la MCM (reprenneur de la SNCM en Janvier 2016), les trafics de la CORSICA LINEA présentés sont comparés à ceux réalisés par la SNCM par le passé, voire au cumul SNCM + MCM + CORSICA LINEA pour les mois de Janvier à Mars 2016.

* Sur la ligne Bonifacio - Santa Teresa di Gallure, la BLU NAVY a repris la SAREMAR à compter du mois d' Avril 2016.

DIRECTION REGIONALE DE L'ENVIRONNEMENT DE L'AMENAGEMENT ET DU LOGEMENT DE LA CORSE

CS 10 006 20704 AJACCIO Cedex 9 TEL 04 95 51 79 47 FAX 04 95 51 79 89 Site Internet : www.ortc.info Email : ort.corse@wanadoo.fr

TRAFICS ROLL & SPECIALISES (Tonnages Nets)

Mai 2017

Tonnage Net Transporté	France					Italie	TOTAL MENSUEL		
	ROLL	CIMENT	HYDROC	GAZ	TOTAL	ROLL	TONNAGE	Evolution	
E N T R E S	AJACCIO	41 828	3 258	20 133	0	65 219	52	65 271	39%
	BASTIA	46 883	4 103	16 088	800	67 874	17 578	85 452	11%
	BONIFACIO	---	---	---	---	0	2 375	2 375	17%
	CALVI	0	0	---	---	0	0	0	N.S.
	L'ILE ROUSSE	4 664	1 109	---	---	5 773	0	5 773	-25%
	PROPRIANO	4 649	0	---	---	4 649	1 326	5 975	-18%
	PORTO VECCHIO	9 601	2 460	---	---	12 061	258	12 319	7%
	TOTAL	107 625	10 930	36 221	800	155 576	21 589	177 165	16%
Evolution	3%	-9%	121%	-43%	16%	21%			

CUMUL 12 MOIS	
TONNAGE	Evolution
719 085	7%
989 118	-2%
20 737	-9%
446	-14%
74 262	10%
75 260	-7%
124 106	11%
2 003 014	2%

S O R T I E S	AJACCIO	4 234	---	---	---	4 234	2	4 236	1%
	BASTIA	14 801	---	---	---	14 801	654	15 455	29%
	BONIFACIO	---	---	---	---	---	203	203	-9%
	CALVI	0	---	---	---	0	0	0	N.S.
	L'ILE ROUSSE	238	---	---	---	238	0	238	143%
	PROPRIANO	103	---	---	---	103	1	104	845%
	PORTO VECCHIO	1 505	---	---	---	1 505	44	1 549	-2%
	TOTAL	20 881	0	0	0	20 881	904	21 785	21%
Evolution	22%	---	---	---	22%	1%			

53 277	34%
170 660	12%
2 503	0%
52	-37%
3 258	98%
750	-43%
17 177	46%
247 677	18%

T O T A L	AJACCIO	46 062	3 258	20 133	0	69 453	54	69 507	36%
	BASTIA	61 684	4 103	16 088	800	82 675	18 232	100 907	14%
	BONIFACIO	---	---	---	---	0	2 578	2 578	15%
	CALVI	0	0	---	---	0	0	0	N.S.
	L'ILE ROUSSE	4 902	1 109	---	---	6 011	0	6 011	-23%
	PROPRIANO	4 752	0	---	---	4 752	1 327	6 079	-17%
	PORTO VECCHIO	11 106	2 460	---	---	13 566	302	13 868	6%
	TOTAL	128 506	10 930	36 221	800	176 457	22 493	198 950	17%
Evolution	6%	-9%	121%	-43%	16%	20%			

772 362	9%
1 159 778	-1%
23 240	-8%
498	-17%
77 520	12%
76 010	-7%
141 283	14%
2 250 691	4%

France	176 457	16%
Italie	22 493	20%
TOTAL	198 950	17%

2 039 814	3%
210 877	6%
2 250 691	4%

TRAFICS	ROLL	CORSICA FERRIES	31 526	-4%
		LA MERIDIONALE	58 273	11%
		MOBY LINES	3 723	35%
		SAREMAR	1 256	172%
		CORSICA LINEA	56 221	8%
		TOTAL	150 999	8%
TRAFICS SPECIALISES	CIMENT	SOMECA	10 930	-9%
	HYDROC	FOUQUET	36 221	121%
	GAZ	SEA TERMINAL	800	-43%

344 687	-17%
662 742	15%
38 861	76%
8 403	-53%
642 922	19%
1 697 615	8%
126 541	0%
403 274	-11%
23 261	11%

TRAFICS ROLL Français (Tonnages Nets)

Mai 2017

CORSE - MARSEILLE

CORSE - NICE

Tonnage Net Transporté		Mai	Evolut°	12 mois	Evolut°
E	AJACCIO	35 589	20%	380 267	25%
N	BASTIA	39 437	3%	482 661	12%
T	CALVI	0	N.S.	0	N.S.
R	L'ILE ROUSSE	4 500	-23%	57 721	22%
E	PROPRIANO	4 649	-8%	53 220	-1%
E	PORTO VECCHIO	9 565	14%	94 345	15%
S	TOTAL	93 740	7%	1 068 214	16%

Tonnage Net Transporté		Mai	Evolut°	12 mois	Evolut°
E	AJACCIO	60	1900%	609	240%
N	BASTIA	1 162	-4%	17 451	-26%
T	CALVI	0	N.S.	212	-26%
R	L'ILE ROUSSE	0	N.S.	508	-47%
E	PROPRIANO	0	0%	0	0%
E	PORTO VECCHIO	24	0	129	4
S	TOTAL	1 246	-9%	18 909	-24%

S	AJACCIO	3 824	0%	49 037	39%
O	BASTIA	13 772	42%	149 490	20%
R	CALVI	0	N.S.	0	N.S.
T	L'ILE ROUSSE	238	143%	2 774	183%
I	PROPRIANO	103	1960%	579	13%
E	PORTO VECCHIO	1 490	-3%	16 118	40%
S	TOTAL	19 427	28%	217 998	26%

S	AJACCIO	1	N.S.	53	-20%
O	BASTIA	90	-16%	962	-45%
R	CALVI	0	N.S.	50	900%
T	L'ILE ROUSSE	0	N.S.	6	-98%
I	PROPRIANO	0	0%	0	0%
E	PORTO VECCHIO	1	0	67	66
S	TOTAL	92	-15%	1 138	-46%

T	AJACCIO	39 413	18%	429 304	26%
O	BASTIA	53 209	11%	632 151	14%
T	CALVI	0	N.S.	0	N.S.
A	L'ILE ROUSSE	4 738	-20%	60 495	25%
L	PROPRIANO	4 752	-6%	53 799	-1%
	PORTO VECCHIO	11 055	12%	110 463	18%
	TOTAL	113 167	10%	1 286 212	18%

T	AJACCIO	61	1933%	662	170%
O	BASTIA	1 252	-5%	18 413	-27%
T	CALVI	0	N.S.	262	-10%
A	L'ILE ROUSSE	0	N.S.	514	-59%
L	PROPRIANO	0	0%	0	0%
	PORTO VECCHIO	25	0%	196	684%
	TOTAL	1 338	-9%	20 047	-26%

CIE	LA MERIDIONALE	56 946	13%	643 290	17%
	MOBY LINES	0	N.S.	0	N.S.
	CORSICA LINEA	56 221	8%	642 922	19%
	CORSICA FERRIES	0	N.S.	0	N.S.
	TOTAL	113 167	10%	1 286 212	18%

CIE	LA MERIDIONALE	0	0%	0	0%
	MOBY LINES	0	N.S.	2 112	N.S.
	CORSICA LINEA	0	N.S.	0	N.S.
	CORSICA FERRIES	1 313	-9%	17 739	-35%
	TOTAL	1 313	-9%	19 851	-26%

TRAFICS ROLL Français (Tonnages Nets)

Mai 2017

CORSE - TOULON

CORSE - TOTAL

Tonnage Net Transporté		Mai	Evolut°	12 mois	Evolut°
E	AJACCIO	6 179	-16%	71 209	-34%
N	BASTIA	6 284	-23%	86 586	-30%
T	CALVI	0	N.S.	216	-6%
R	L'ILE ROUSSE	164	332%	1 931	-10%
E	PROPRIANO	0	0%	0	0%
E	PORTO VECCHIO	12	N.S.	1 709	N.S.
S	TOTAL	12 639	-20%	161 651	-31%

Tonnage Net Transporté		Mai	Evolut°	12 mois	Evolut°
E	AJACCIO	41 828	13%	452 085	10%
N	BASTIA	46 883	-2%	586 698	1%
T	CALVI	0	N.S.	428	-17%
R	L'ILE ROUSSE	4 664	-21%	60 160	20%
E	PROPRIANO	4 649	-8%	53 220	-1%
E	PORTO VECCHIO	9 601	14%	96 183	17%
S	TOTAL	107 625	3%	1 248 774	6%

S	AJACCIO	409	15%	3 873	-15%
O	BASTIA	939	-38%	13 884	-23%
R	CALVI	0	N.S.	0	N.S.
T	L'ILE ROUSSE	0	N.S.	466	37%
I	PROPRIANO	0	0%	0	0%
E	PORTO VECCHIO	14	N.S.	605	N.S.
S	TOTAL	1 362	-27%	18 828	-18%

S	AJACCIO	4 234	1%	52 963	33%
O	BASTIA	14 801	31%	164 336	14%
R	CALVI	0	N.S.	50	-28%
T	L'ILE ROUSSE	238	143%	3 246	102%
I	PROPRIANO	103	1960%	579	13%
E	PORTO VECCHIO	1 505	-2%	16 790	46%
S	TOTAL	20 881	22%	237 964	20%

T	AJACCIO	6 588	-14%	75 082	-33%
O	BASTIA	7 223	-26%	100 470	-29%
T	CALVI	0	N.S.	216	-27%
A	L'ILE ROUSSE	164	332%	2 397	-4%
L	PROPRIANO	0	0%	0	0%
	PORTO VECCHIO	26	N.S.	2 314	N.S.
	TOTAL	14 001	-20%	180 479	-30%

T	AJACCIO	46 062	12%	505 048	12%
O	BASTIA	61 684	4%	751 034	4%
T	CALVI	0	N.S.	478	-19%
A	L'ILE ROUSSE	4 902	-18%	63 406	22%
L	PROPRIANO	4 752	-6%	53 799	-1%
	PORTO VECCHIO	11 106	12%	112 973	21%
	TOTAL	128 506	6%	1 486 738	8%

CIE	LA MERIDIONALE	0	0%	0	0%
	CORSICA LINEA	0	N.S.	0	N.S.
	CORSICA FERRIES	14 001	-20%	180 479	-30%
	MOBY LINES	0	N.S.	0	N.S.
	TOTAL	14 001	-20%	180 479	-30%

CIE	LA MERIDIONALE	56 946	13%	643 290	17%
	CORSICA LINEA	56 221	8%	642 922	19%
	CORSICA FERRIES	15 339	-20%	198 414	-30%
	MOBY LINES	0	N.S.	2 112	N.S.
	TOTAL	128 506	6%	1 486 738	8%

TRAFICS ROLL Italiens (Tonnages Nets)

Mai 2017

CORSE - SAVONA

Tonnage Net Transporté		Mai	Evolut°	12 mois	Evolut°
Entrée	BASTIA	3 769	-6%	34 712	-8%
Sortie		226	-12%	1 788	-43%
Total	TOTAL	3 995	-7%	36 500	-10%
Entrée	CALVI	0	N.S.	18	N.S.
Sortie		0	N.S.	2	-86%
Total	TOTAL	0	N.S.	20	43%
Entrée	L'ILE	0	N.S.	2	-97%
Sortie	ROUSSE	0	N.S.	12	-72%
Total	TOTAL	0	N.S.	14	-88%
Entrée	TOTAL	3 769	-6%	34 732	-8%
Sortie		226	-12%	1 802	-43%
Total	TOTAL	3 995	-7%	36 534	-11%
dont	CORSICA FERRIES	3 995	-7%	36 534	-11%

CORSE - SANTA TERESA

Tonnage Net Transporté		Mai	Evolut°	12 mois	Evolut°
Entrée	BONIFACIO	2 375	17%	20 737	-9%
Sortie		203	-9%	2 503	0%
Total	TOTAL	2 578	15%	23 240	-8%
dont	MOBY LINES	1 322	-26%	14 837	102%
	BLU NAVY	1 256	172%	8 403	-53%

CORSE - GOLFO ARANCI

Tonnage Net Transporté		Mai	Evolut°	12 mois	Evolut°
Entrée	PORTO VECCHIO	0	N.S.	55	N.S.
Sortie		0	N.S.	64	N.S.
Total	TOTAL	0	N.S.	119	N.S.
dont	CORSICA FERRIES	0	N.S.	119	N.S.

CORSE - GENES

Tonnage Net Transporté		Mai	Evolut°	12 mois	Evolut°
Entrée	BASTIA	391	1%	3 173	43%
Sortie		2	-33%	45	-60%
Total	TOTAL	393	1%	3 218	38%
dont	MOBY LINES	393	1%	3 218	38%

CORSE - LIVOURNE

Tonnage Net Transporté		Mai	Evolut°	12 mois	Evolut°
Entrée	BASTIA	13 418	39%	117 924	17%
Sortie		426	4%	4 491	-6%
Total	TOTAL	13 844	37%	122 415	16%
Entrée	L'ILE ROUSSE	0	N.S.	58	N.S.
Sortie		0	N.S.	0	N.S.
Total	TOTAL	0	N.S.	58	N.S.
Entrée	TOTAL	13 418	39%	117 982	17%
Sortie		426	4%	4 491	-6%
Total	TOTAL	13 844	37%	122 473	16%
dont	CORSICA FERRIES	11 836	25%	103 721	11%
	MOBY LINES	2 008	239%	18 694	51%

CORSE - PORTO TORRES

Tonnage Net Transporté		Mai	Evolut°	12 mois	Evolut°
Entrée	AJACCIO	52	N.S.	2 687	1217%
Sortie		2	N.S.	314	1021%
Total	TOTAL	54	N.S.	3 001	1194%
Entrée	PROPRIANO	1 326	-24%	19 281	-16%
Sortie		1	-83%	171	-79%
Total	TOTAL	1 327	-24%	19 452	-18%
Entrée	PORTO VECCHIO	258	N.S.	2 517	N.S.
Sortie		44	N.S.	323	N.S.
Total	TOTAL	302	N.S.	2 840	N.S.
Entrée	TOTAL	1 636	-7%	24 485	6%
Sortie		47	683%	808	-4%
Total	TOTAL	1 683	-4%	25 293	6%
dont	LA MERIDIONALE	1 327	-24%	19 452	-19%
	CORSICA LINEA	0	N.S.	0	N.S.
	CORSICA FERRIES	356	N.S.	5 841	N.S.

CORSE - TOTAL

Tonnage Net Transporté		Mai	Evolut°	12 mois	Evolut°
Entrée	AJACCIO	52	N.S.	2 687	1217%
	BASTIA	17 578	25%	155 809	11%
	BONIFACIO	2 375	17%	20 737	-9%
	CALVI	0	N.S.	18	N.S.
	L'ILE ROUSSE	0	N.S.	60	-14%
	PROPRIANO	1 326	-24%	19 281	-16%
	PORTO VECCHIO	258	N.S.	2 572	N.S.
Total	TOTAL	21 589	21%	201 164	8%
Sortie	AJACCIO	2	N.S.	314	1021%
	BASTIA	654	-2%	6 324	-21%
	BONIFACIO	203	-9%	2 503	0%
	CALVI	0	N.S.	2	-86%
	L'ILE ROUSSE	0	N.S.	12	-72%
	PROPRIANO	1	-83%	171	-79%
	PORTO VECCHIO	44	N.S.	387	N.S.
Total	TOTAL	904	1%	9 713	-15%
TOTAL	AJACCIO	54	N.S.	3 001	1194%
	BASTIA	18 232	23%	162 133	9%
	BONIFACIO	2 578	15%	23 240	-8%
	CALVI	0	N.S.	20	43%
	L'ILE ROUSSE	0	N.S.	72	-36%
	PROPRIANO	1 327	-24%	19 452	-18%
	PORTO VECCHIO	302	N.S.	2 959	N.S.
Total	TOTAL	22 493	20%	210 877	6%
dont	CORSICA FERRIES	16 187	17%	146 273	9%
	LA MERIDIONALE	1 327	-24%	19 452	-19%
	MOBY LINES	3 723	35%	36 749	67%
	BLU NAVY	1 256	172%	8 403	-53%
	CORSICA LINEA	0	N.S.	0	N.S.