



CORSE TRANSPORTS "MARCHANDISES" Longueur Roll (Trafic National)

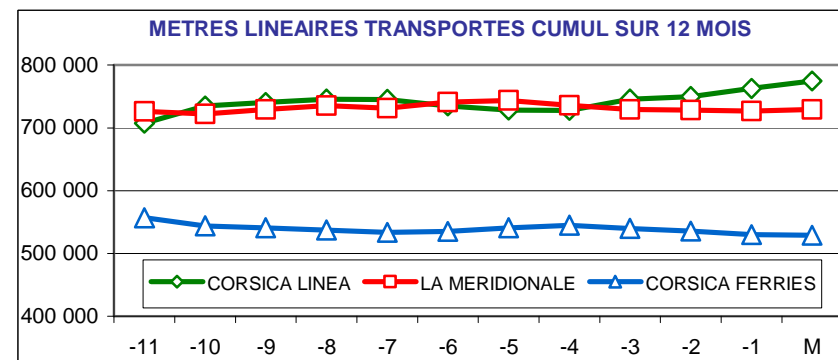
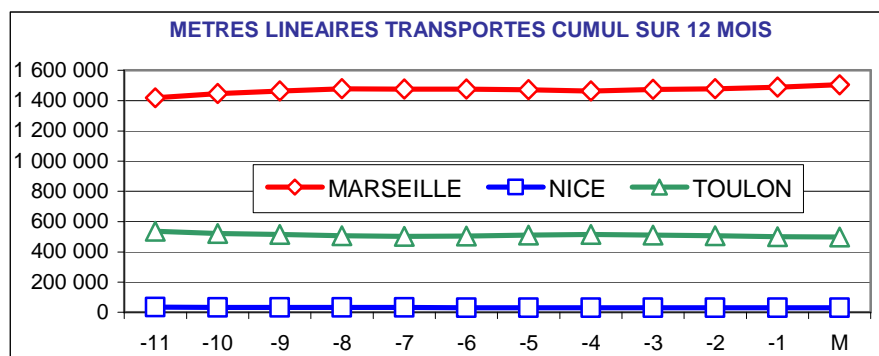
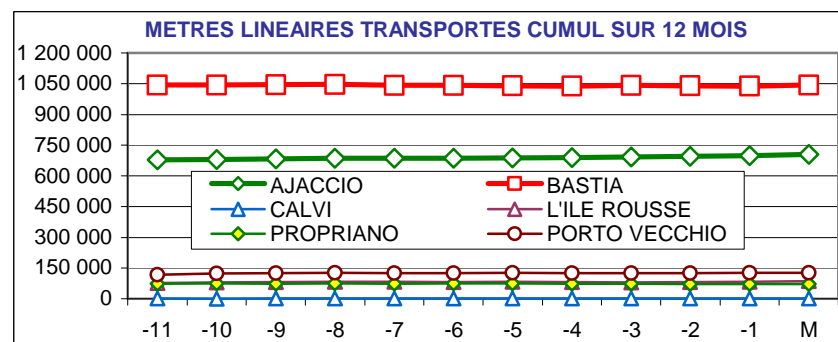


Mai 2016

7,6%

182 134 Mètres Linéaires transportés (Entrée + Sortie)

PORTS	Evolutions	
	Mensuelle	Cumul 12 mois
AJACCIO	10% ↗	4% ↗
BASTIA	5% ↗	0% ↘
CALVI	104% ↗	31% ↗
L'ILE ROUSSE	28% ↗	15% ↗
PROPRIANO	4% ↗	-3% ↘
PORTO VECCHIO	3% ↗	11% ↗
MARSEILLE	11% ↗	7% ↗
NICE	-8% ↘	-11% ↘
TOULON	-2% ↘	-8% ↘
TOTAL	8% ↗	3% ↗



DIRECTION REGIONALE DE L'ENVIRONNEMENT DE L'AMENAGEMENT ET DU LOGEMENT DE LA CORSE

CS 10 006 20704 AJACCIO Cedex 9 TEL 04 95 51 79 47 FAX 04 95 51 79 89 Site Internet : www.ortc.info Email : ort.corse@wanadoo.fr

TRAFICS ROLL Français (Mètres linéaires)

Mai 2016

CORSE - MARSEILLE

CORSE - NICE

Longueur Transportée		Mai	Evolut°	12 mois	Evolut°
E	AJACCIO	23 622	15%	247 048	8%
N	BASTIA	32 888	6%	366 437	5%
T	CALVI	0	N.S.	0	N.S.
R	L'ILE ROUSSE	4 482	35%	42 431	15%
E	PROPRIANO	3 933	16%	40 945	1%
E	PORTO VECCHIO	6 270	0%	64 333	9%
S	TOTAL	71 195	11%	761 194	7%

Longueur Transportée		Mai	Evolut°	12 mois	Evolut°
E	AJACCIO	14	-78%	373	-24%
N	BASTIA	1 413	-9%	15 296	-15%
T	CALVI	167	70%	523	44%
R	L'ILE ROUSSE	0	0%	0	0%
E	PROPRIANO	0	0%	0	0%
E	PORTO VECCHIO	0	0%	0	0%
S	TOTAL	1 594	-7%	16 192	-14%

S	AJACCIO	23 941	18%	249 194	11%
O	BASTIA	33 506	8%	363 270	4%
R	CALVI	0	N.S.	0	N.S.
T	L'ILE ROUSSE	4 015	25%	36 934	19%
I	PROPRIANO	2 666	-10%	31 192	-8%
E	PORTO VECCHIO	6 546	5%	62 152	12%
S	TOTAL	70 674	11%	742 742	7%

S	AJACCIO	0	N.S.	951	-10%
O	BASTIA	999	-6%	11 930	-8%
R	CALVI	92	70%	484	14%
T	L'ILE ROUSSE	0	0%	0	0%
I	PROPRIANO	0	0%	0	0%
E	PORTO VECCHIO	0	0%	0	0%
S	TOTAL	1 091	-9%	13 365	-8%

T	AJACCIO	47 563	17%	496 242	9%
O	BASTIA	66 394	7%	729 707	4%
T	CALVI	0	N.S.	0	N.S.
T	L'ILE ROUSSE	8 497	30%	79 365	17%
A	PROPRIANO	6 599	4%	72 137	-3%
L	PORTO VECCHIO	12 816	3%	126 485	11%
	TOTAL	141 869	11%	1 503 936	7%

T	AJACCIO	14	-91%	1 324	-14%
O	BASTIA	2 412	-8%	27 226	-12%
O	CALVI	259	70%	1 007	28%
T	L'ILE ROUSSE	0	0%	0	0%
A	PROPRIANO	0	0%	0	0%
L	PORTO VECCHIO	0	0%	0	0%
	TOTAL	2 685	-8%	29 557	-11%

CIE	LA MERIDIONALE	67 769	3%	729 391	0%
	CORSICA LINEA	74 100	19%	774 545	14%
	CORSICA FERRIES	0	N.S.	0	N.S.
	TOTAL	141 869	11%	1 503 936	7%

CIE	LA MERIDIONALE	0	0%	0	0%
	CORSICA LINEA	0	0%	0	0%
	CORSICA FERRIES	2 685	-8%	29 557	-11%
	TOTAL	2 685	-8%	29 557	-11%

RAPPEL : La CORSICA LINEA ayant absorbé en Avril 2016 la MCM reprenneur de la SNCM en Janvier 2016, les trafics de la CORSICA LINEA présentés sont comparés à ceux réalisés par la SNCM par le passé, voire au cumul SNCM + MCM + CORSICA LINEA pour les mois de Janvier à Mars 2016.

TRAFICS ROLL Français (Mètres linéaires)

Mai 2016

CORSE - TOULON

CORSE - TOTAL

Longueur Transportée		Mai	Evolut°	12 mois	Evolut°
E	AJACCIO	8 929	-5%	112 043	-4%
N	BASTIA	10 500	7%	147 218	-9%
T	CALVI	51	N.S.	190	-45%
R	L'ILE ROUSSE	64	-11%	3 647	-7%
E	PROPRIANO	0	0%	0	0%
E	PORTO VECCHIO	0	0%	0	0%
S	TOTAL	19 544	1%	263 098	-7%

Longueur Transportée		Mai	Evolut°	12 mois	Evolut°
E	AJACCIO	32 565	9%	359 464	4%
N	BASTIA	44 801	6%	528 951	0%
T	CALVI	218	122%	713	1%
R	L'ILE ROUSSE	4 546	34%	46 078	13%
E	PROPRIANO	3 933	16%	40 945	1%
E	PORTO VECCHIO	6 270	0%	64 333	9%
S	TOTAL	92 333	8%	1 040 484	2%

S	AJACCIO	7 785	0%	94 640	-8%
O	BASTIA	10 218	-8%	138 986	-9%
R	CALVI	0	N.S.	351	631%
T	L'ILE ROUSSE	33	-67%	2 527	-13%
I	PROPRIANO	0	0%	0	0%
E	PORTO VECCHIO	0	0%	0	0%
S	TOTAL	18 036	-5%	236 504	-8%

S	AJACCIO	31 726	13%	344 785	5%
O	BASTIA	44 723	4%	514 186	0%
R	CALVI	92	70%	835	77%
T	L'ILE ROUSSE	4 048	23%	39 461	17%
I	PROPRIANO	2 666	-10%	31 192	-8%
E	PORTO VECCHIO	6 546	5%	62 152	12%
S	TOTAL	89 801	7%	992 611	3%


T	AJACCIO	16 714	-3%	206 683	-6%
O	BASTIA	20 718	-1%	286 204	-9%
	CALVI	51	N.S.	541	38%
T	L'ILE ROUSSE	97	-44%	6 174	-10%
A	PROPRIANO	0	0%	0	0%
L	PORTO VECCHIO	0	0%	0	0%
	TOTAL	37 580	-2%	499 602	-8%

T	AJACCIO	64 291	10%	704 249	4%
O	BASTIA	89 524	5%	1 043 137	0%
	CALVI	310	104%	1 548	31%
T	L'ILE ROUSSE	8 594	28%	85 539	15%
A	PROPRIANO	6 599	4%	72 137	-3%
L	PORTO VECCHIO	12 816	3%	126 485	11%
	TOTAL	182 134	8%	2 033 095	3%

CIE	LA MERIDIONALE	0	0%	0	0%
	CORSICA LINEA	0	N.S.	0	N.S.
	CORSICA FERRIES	37 580	-2%	499 602	-4%
	MOBY LINES	0	N.S.	0	N.S.
	TOTAL	37 580	-2%	499 602	-8%

CIE	LA MERIDIONALE	67 769	3%	729 391	0%
	CORSICA LINEA	74 100	19%	774 545	11%
	CORSICA FERRIES	40 265	-2%	529 159	-5%
	MOBY LINES	0	N.S.	0	N.S.
	TOTAL	182 134	8%	2 033 095	3%

RAPPEL : La CORSICA LINEA ayant absorbé en Avril 2016 la MCM reprenneur de la SNCM en Janvier 2016, les trafics de la CORSICA LINEA présentés sont comparés à ceux réalisés par la SNCM par le passé, voire au cumul SNCM + MCM + CORSICA LINEA pour les mois de Janvier à Mars 2016.



OBSERVATOIRE REGIONAL
DES TRANSPORTS
DE LA CORSE

CORSE TRANSPORTS "MARCHANDISES"

Tonnages Nets Roll & Spécialisé
Traffics Français et Italiens



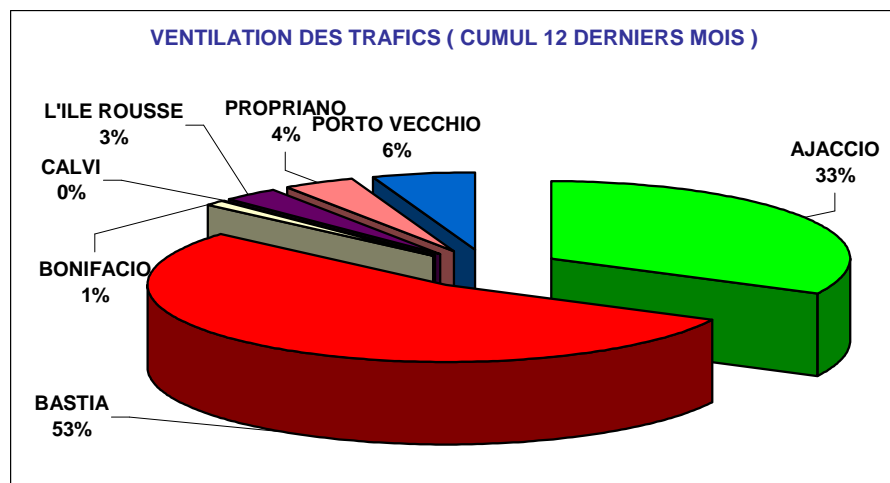
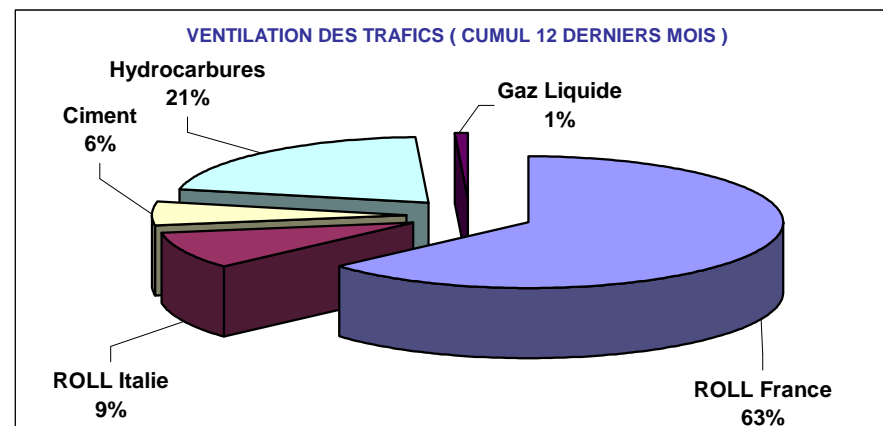
Direction régionale
de l'Environnement,
de l'Aménagement
et du Logement
CORSE

Mai 2016

-6,4%

170 276 Tonnes Net (Entrées + Sorties)

PORTS	Evolutions			
	Mensuelle		Cumul 12 mois	
AJACCIO	-11%	↘	0%	↗
BASTIA	-9%	↘	2%	↗
BONIFACIO	22%	↗	2%	↗
CALVI	327%	↗	58%	↗
L'ILE ROUSSE	44%	↗	22%	↗
PROPRIANO	3%	↗	-13%	↘
PORTO VECCHIO	7%	↗	6%	↗
TOTAL	-6%	↘	1%	↗



RAPPEL : La CORSICA LINEA ayant absorbé en Avril 2016 la MCM reprenneur de la SNCM en Janvier 2016, les trafics de la CORSICA LINEA présentés sont comparés à ceux réalisés par la SNCM par le passé, voire au cumul SNCM + MCM + CORSICA LINEA pour les mois de Janvier à Mars 2016.

DIRECTION REGIONALE DE L'ENVIRONNEMENT DE L'AMENAGEMENT ET DU LOGEMENT DE LA CORSE

CS 10 006 20704 AJACCIO Cedex 9 TEL 04 95 51 79 47 FAX 04 95 51 79 89 Site Internet : www.ortc.info Email : ort.corse@wanadoo.fr

TRAFICS ROLL & SPECIALISES (Tonnages Nets)

Mai 2016

Tonnage Net Transporté	France					Italie	TOTAL MENSUEL		
	ROLL	CIMENT	HYDROC	GAZ	TOTAL	ROLL	TONNAGE	Evolution	
E N T R E E S	AJACCIO	37 029	5 082	4 319	499	46 929	0	46 929	-15%
	BASTIA	47 853	1 782	12 096	900	62 631	14 099	76 730	-11%
	BONIFACIO	---	---	---	---	0	2 022	2 022	22%
	CALVI	299	0	---	---	299	0	299	687%
	L'ILE ROUSSE	5 877	1 859	---	---	7 736	0	7 736	45%
	PROPRIANO	5 063	503	---	---	5 566	1 751	7 317	4%
	PORTO VECCHIO	8 375	2 849	---	---	11 224	0	11 224	1%
	TOTAL	104 496	12 075	16 415	1 399	134 385	17 872	152 257	-9%
Evolution	3%	8%	-55%	2%	-11%	10%			

CUMUL 12 MOIS	
TONNAGE	Evolution
668 953	0%
1 013 539	2%
22 809	3%
518	68%
67 327	22%
80 716	-13%
109 782	5%
1 963 644	1%

S O R T I E S	AJACCIO	4 181	---	---	---	4 181	0	4 181	57%
	BASTIA	11 300	---	---	---	11 300	668	11 968	5%
	BONIFACIO	---	---	---	---	---	222	222	23%
	CALVI	0	---	---	---	0	0	0	N.S.
	L'ILE ROUSSE	98	---	---	---	98	0	98	-2%
	PROPRIANO	5	---	---	---	5	6	11	-87%
	PORTO VECCHIO	1 539	---	---	---	1 539	0	1 539	79%
	TOTAL	17 123	0	0	0	17 123	896	18 019	18%
Evolution	17%	---	---	---	17%	26%			

39 793	13%
152 593	1%
2 492	-8%
83	15%
1 649	37%
1 325	-37%
11 505	11%
209 440	3%

T O T A L	AJACCIO	41 210	5 082	4 319	499	51 110	0	51 110	-11%
	BASTIA	59 153	1 782	12 096	900	73 931	14 767	88 698	-9%
	BONIFACIO	---	---	---	---	0	2 244	2 244	22%
	CALVI	299	0	---	---	299	0	299	327%
	L'ILE ROUSSE	5 975	1 859	---	---	7 834	0	7 834	44%
	PROPRIANO	5 068	503	---	---	5 571	1 757	7 328	3%
	PORTO VECCHIO	9 914	2 849	---	---	12 763	0	12 763	7%
	TOTAL	121 619	12 075	16 415	1 399	151 508	18 768	170 276	-6%
Evolution	5%	8%	-55%	2%	-8%	11%			

708 746	0%
1 166 132	2%
25 301	2%
601	58%
68 976	22%
82 041	-13%
121 287	6%
2 173 084	1%

France	151 508	-8%
Italie	18 768	11%
TOTAL	170 276	-6%

1 974 782	2%
198 302	-9%
2 173 084	1%

TRAFICS	ROLL	CORSICA FERRIES	32 820	-4%
		LA MERIDIONALE	52 355	0%
		MOBY LINES	2 765	16%
		SAREMAR	461	41%
		CORSICA LINEA	51 986	18%
	TOTAL	140 387	6%	
TRAFICS SPECIALISES	CIMENT	SOMECA	12 075	8%
	HYDROC	FOUQUET	16 415	-55%
	GAZ	SEA TERMINAL	1 399	2%

417 729	-3%
575 303	-2%
22 029	4%
17 957	3%
540 996	12%
1 574 014	2%
126 914	21%
451 262	-5%
20 894	-16%

TRAFICS ROLL Français (Tonnages Nets)

Mai 2016

CORSE - MARSEILLE

CORSE - NICE

Tonnage Net Transporté		Mai	Evolut°	12 mois	Evolut°
E	AJACCIO	29 705	10%	304 480	7%
N	BASTIA	38 455	2%	431 654	10%
T	CALVI	0	N.S.	0	N.S.
R	L'ILE ROUSSE	5 839	55%	47 232	19%
E	PROPRIANO	5 063	10%	53 972	-1%
E	PORTO VECCHIO	8 375	2%	82 052	11%
S	TOTAL	87 437	8%	919 390	8%

Tonnage Net Transporté		Mai	Evolut°	12 mois	Evolut°
E	AJACCIO	3	-79%	179	74%
N	BASTIA	1 211	-42%	23 554	21%
T	CALVI	127	234%	287	121%
R	L'ILE ROUSSE	0	N.S.	954	7%
E	PROPRIANO	0	0%	0	0%
E	PORTO VECCHIO	0	0%	0	0%
S	TOTAL	1 341	-38%	24 974	21%

S	AJACCIO	3 824	59%	35 154	14%
O	BASTIA	9 681	0%	124 850	-4%
R	CALVI	0	N.S.	0	N.S.
T	L'ILE ROUSSE	98	88%	979	33%
I	PROPRIANO	5	-93%	512	-41%
E	PORTO VECCHIO	1 539	79%	11 505	11%
S	TOTAL	15 147	16%	173 000	0%

S	AJACCIO	0	N.S.	66	-46%
O	BASTIA	107	51%	1 761	142%
R	CALVI	0	N.S.	5	-93%
T	L'ILE ROUSSE	0	N.S.	288	18%
I	PROPRIANO	0	0%	0	0%
E	PORTO VECCHIO	0	0%	0	0%
S	TOTAL	107	-12%	2 120	82%

T	AJACCIO	33 529	14%	339 634	7%
O	BASTIA	48 136	2%	556 504	6%
	CALVI	0	N.S.	0	N.S.
T	L'ILE ROUSSE	5 937	56%	48 211	19%
A	PROPRIANO	5 068	8%	54 484	-2%
L	PORTO VECCHIO	9 914	9%	93 557	11%
	TOTAL	102 584	9%	1 092 390	7%

T	AJACCIO	3	-91%	245	9%
O	BASTIA	1 318	-39%	25 315	25%
	CALVI	127	81%	292	45%
T	L'ILE ROUSSE	0	N.S.	1 242	10%
A	PROPRIANO	0	0%	0	0%
L	PORTO VECCHIO	0	0%	0	0%
	TOTAL	1 448	-36%	27 094	24%

CIE	LA MERIDIONALE	50 598	1%	551 394	0%
	CORSICA LINEA	51 986	18%	540 996	15%
	CORSICA FERRIES	0	N.S.	0	N.S.
	TOTAL	102 584	9%	1 092 390	7%

CIE	LA MERIDIONALE	0	0%	0	0%
	CORSICA LINEA	0	N.S.	0	N.S.
	CORSICA FERRIES	1 448	-36%	27 094	27%
	TOTAL	1 448	-36%	27 094	24%

TRAFICS ROLL Français (Tonnages Nets)

Mai 2016

CORSE - TOULON

CORSE - TOTAL

Tonnage Net Transporté		Mai	Evolut°	12 mois	Evolut°
E	AJACCIO	7 321	-18%	107 984	-2%
N	BASTIA	8 187	-11%	122 960	-18%
T	CALVI	172	N.S.	231	29%
R	L'ILE ROUSSE	38	-53%	2 148	27%
E	PROPRIANO	0	0%	0	0%
E	PORTO VECCHIO	0	0%	0	0%
S	TOTAL	15 718	-14%	233 323	-11%

Tonnage Net Transporté		Mai	Evolut°	12 mois	Evolut°
E	AJACCIO	37 029	3%	412 643	4%
N	BASTIA	47 853	-2%	578 168	2%
T	CALVI	299	687%	518	68%
R	L'ILE ROUSSE	5 877	53%	50 334	19%
E	PROPRIANO	5 063	10%	53 972	-1%
E	PORTO VECCHIO	8 375	2%	82 052	11%
S	TOTAL	104 496	3%	1 177 687	4%

Tonnage Net Transporté		Mai	Evolut°	12 mois	Evolut°
S	AJACCIO	357	48%	4 545	12%
O	BASTIA	1 512	32%	17 957	35%
R	CALVI	0	N.S.	64	N.S.
T	L'ILE ROUSSE	0	N.S.	339	54%
I	PROPRIANO	0	0%	0	0%
E	PORTO VECCHIO	0	0%	0	0%
S	TOTAL	1 869	30%	22 905	30%

Tonnage Net Transporté		Mai	Evolut°	12 mois	Evolut°
S	AJACCIO	4 181	57%	39 765	14%
O	BASTIA	11 300	4%	144 568	0%
R	CALVI	0	N.S.	69	-4%
T	L'ILE ROUSSE	98	-2%	1 606	34%
I	PROPRIANO	5	-93%	512	-41%
E	PORTO VECCHIO	1 539	79%	11 505	11%
S	TOTAL	17 123	17%	198 025	3%

Tonnage Net Transporté		Mai	Evolut°	12 mois	Evolut°
T	AJACCIO	7 678	-17%	112 529	-2%
O	BASTIA	9 699	-6%	140 917	-14%
T	CALVI	172	N.S.	295	65%
A	L'ILE ROUSSE	38	-71%	2 487	30%
L	PROPRIANO	0	0%	0	0%
L	PORTO VECCHIO	0	0%	0	0%
	TOTAL	17 587	-11%	256 228	-9%

Tonnage Net Transporté		Mai	Evolut°	12 mois	Evolut°
T	AJACCIO	41 210	7%	452 408	5%
O	BASTIA	59 153	-1%	722 736	2%
T	CALVI	299	327%	587	54%
A	L'ILE ROUSSE	5 975	51%	51 940	20%
L	PROPRIANO	5 068	8%	54 484	-2%
L	PORTO VECCHIO	9 914	9%	93 557	11%
	TOTAL	121 619	5%	1 375 712	4%

Tonnage Net Transporté		Mai	Evolut°	12 mois	Evolut°
CIE	LA MERIDIONALE	0	0%	0	0%
	CORSICA LINEA	0	N.S.	0	N.S.
	CORSICA FERRIES	17 587	-11%	256 228	-5%
	MOBY LINES	0	N.S.	0	N.S.
	TOTAL	17 587	-11%	256 228	-9%

Tonnage Net Transporté		Mai	Evolut°	12 mois	Evolut°
CIE	LA MERIDIONALE	50 598	1%	551 394	0%
	CORSICA LINEA	51 986	18%	540 996	12%
	CORSICA FERRIES	19 035	-13%	283 322	-3%
	MOBY LINES	0	N.S.	0	N.S.
	TOTAL	121 619	5%	1 375 712	4%

TRAFICS ROLL Italiens (Tonnages Nets)

Mai 2016

CORSE - SAVONA

Tonnage Net Transporté		Mai	Evolut°	12 mois	Evolut°
Entrées	BASTIA	4 028	33%	37 638	-4%
	CALVI	0	N.S.	0	N.S.
	L'ILE ROUSSE	0	N.S.	70	69
	TOTAL	4 028	33%	37 708	-4%
Sorties	BASTIA	257	95%	3 126	20%
	CALVI	0	N.S.	14	N.S.
	L'ILE ROUSSE	0	N.S.	43	N.S.
	TOTAL	257	95%	3 183	22%
Total	BASTIA	4 285	36%	40 764	-3%
	CALVI	0	N.S.	14	N.S.
	L'ILE ROUSSE	0	N.S.	113	11200%
	TOTAL	4 285	36%	40 891	-2%
dont	CORSICA FERRIES	4 285	36%	40 891	-2%

CORSE - SANTA TERESA

Tonnage Net Transporté		Mai	Evolut°	12 mois	Evolut°
Entrées	BONIFACIO	2 022	22%	22 809	3%
	Sorties	222	23%	2 492	-8%
Total	TOTAL	2 244	22%	25 301	2%
dont	MOBY LINES	1 783	18%	7 344	0%
	SAREMAR	461	41%	17 957	3%

CORSE - GENES

Tonnage Net Transporté		Mai	Evolut°	12 mois	Evolut°
Entrées	BASTIA	387	91%	2 224	-25%
	Sorties	3	-94%	113	-67%
Total	TOTAL	390	55%	2 337	-29%
dont	MOBY LINES	390	55%	2 337	-29%

CORSE - TOTAL

Tonnage Net Transporté		Mai	Evolut°	12 mois	Evolut°
E N T R E E S	AJACCIO	0	N.S.	204	-94%
	BASTIA	14 099	11%	140 940	-5%
	BONIFACIO	2 022	22%	22 809	3%
	CALVI	0	N.S.	0	N.S.
	L'ILE ROUSSE	0	N.S.	70	6900%
	PROPRIANO	1 751	-5%	22 864	-32%
S	TOTAL	17 872	10%	186 887	-10%

CORSE - LIVOURNE

Tonnage Net Transporté		Mai	Evolut°	12 mois	Evolut°
Entrées	BASTIA	9 684	2%	101 078	-4%
	Sorties	408	20%	4 786	34%
Total	TOTAL	10 092	3%	105 864	-3%
dont	CORSICA FERRIES	9 500	3%	93 516	-5%
	MOBY LINES	592	-4%	12 348	17%

S O R T I E S	AJACCIO	0	N.S.	28	-72%
	BASTIA	668	28%	8 025	23%
	BONIFACIO	222	23%	2 492	-8%
	CALVI	0	N.S.	14	N.S.
	L'ILE ROUSSE	0	N.S.	43	N.S.
	PROPRIANO	6	-45%	813	-34%
S	TOTAL	896	26%	11 415	8%

CORSE - PORTO TORRES

Tonnage Net Transporté		Mai	Evolut°	12 mois	Evolut°
Entrées	AJACCIO	0	N.S.	204	-94%
	PROPRIANO	1 751	-5%	22 864	-32%
	TOTAL	1 751	-5%	23 068	-39%
Sorties	AJACCIO	0	N.S.	28	-72%
	PROPRIANO	6	-45%	813	-34%
	TOTAL	6	-45%	841	-37%
Total	AJACCIO	0	-94%	232	-94%
	PROPRIANO	1 757	-5%	23 677	-32%
	TOTAL	1 757	-5%	23 909	-39%
dont	MERIDIONALE	1 757	-5%	23 909	-38%
	CORSICA LINEA	0	N.S.	0	N.S.

T O R T E S	AJACCIO	0	N.S.	232	-94%
	BASTIA	14 767	11%	148 965	-4%
	BONIFACIO	2 244	22%	25 301	2%
	CALVI	0	N.S.	14	N.S.
	L'ILE ROUSSE	0	N.S.	113	11200%
PROPRIANO	1 757	-5%	23 677	-32%	
L	TOTAL	18 768	11%	198 302	-9%

CIE	MERIDIONALE	1 757	-5%	23 909	-38%
	CORSICA LINEA	0	N.S.	0	N.S.
	CORSICA FERRIES	13 785	11%	134 407	-4%
	MOBY LINES	2 765	16%	22 029	4%
	SAREMAR	461	41%	17 957	3%
	TOTAL	18 768	11%	198 302	-9%