

OBSERVATOIRE REGIONAL
DES TRANSPORTS
DE LA CORSE

CORSE TRANSPORTS "MARCHANDISES" Longueur Roll (Trafic National)

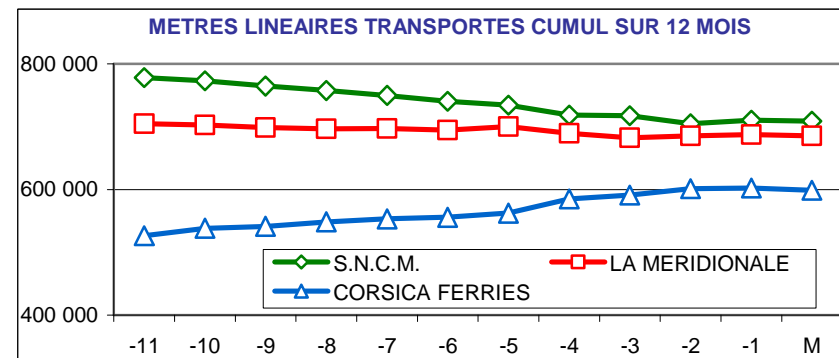
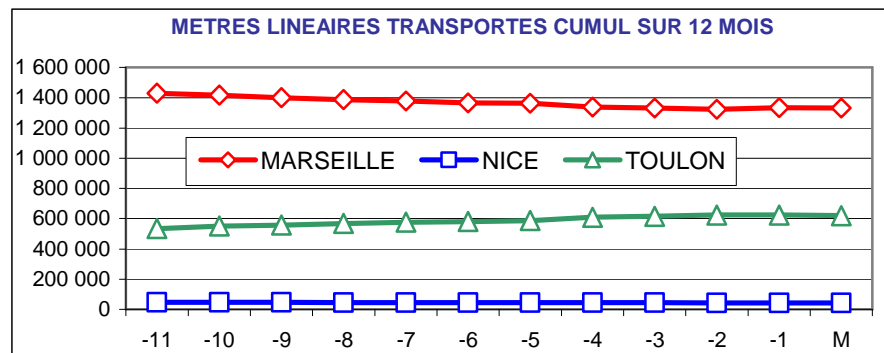
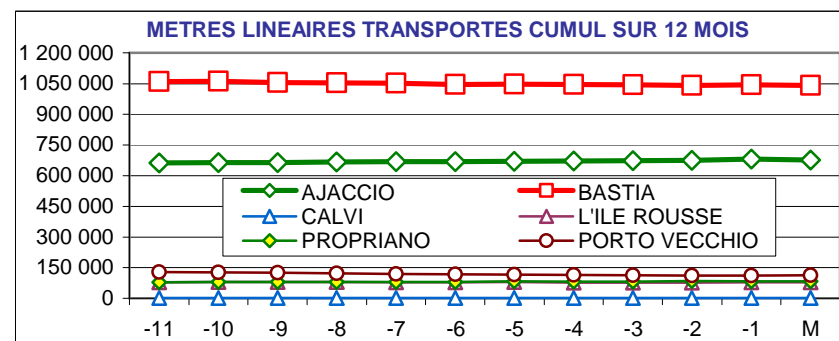


Mai 2014

-3,9%

177 266 Mètres Linéaires transportés (Entrée + Sortie)

PORTS	Evolutions	
	Mensuelle	Cumul 12 mois
AJACCIO	-8% ↓	3% ↑
BASTIA	-3% ↓	-2% ↓
CALVI	-77% ↓	-25% ↓
L'ILE ROUSSE	6% ↑	-1% ↓
PROPRIANO	-3% ↓	9% ↑
PORTO VECCHIO	5% ↑	-16% ↓
MARSEILLE	-1% ↓	-8% ↓
NICE	-22% ↓	-5% ↓
TOULON	-8% ↓	19% ↑
TOTAL	-4% ↓	-1% ↓



TRAFICS ROLL Français (Mètres linéaires)

Mai 2014

CORSE - MARSEILLE

CORSE - NICE

	Longueur Transportée	Mai	Evolut°	12 mois	Evolut°
E	AJACCIO	19 847	-8%	225 474	-11%
N	BASTIA	28 571	3%	302 197	-6%
T	CALVI	0	N.S.	0	N.S.
R	L'ILE ROUSSE	3 918	12%	39 104	-7%
E	PROPRIANO	3 870	-4%	45 783	7%
E	PORTO VECCHIO	6 193	-3%	58 185	-15%
S	TOTAL	62 399	-1%	670 743	-8%

	Longueur Transportée	Mai	Evolut°	12 mois	Evolut°
E	AJACCIO	83	-47%	2 186	-12%
N	BASTIA	1 812	-14%	22 408	-8%
T	CALVI	18	-94%	682	-38%
R	L'ILE ROUSSE	0	0%	0	0%
E	PROPRIANO	0	0%	0	0%
E	PORTO VECCHIO	0	0%	0	0%
S	TOTAL	1 913	-26%	25 276	-9%

	Longueur Transportée	Mai	Evolut°	12 mois	Evolut°
S	AJACCIO	18 996	-13%	222 304	-11%
O	BASTIA	30 729	3%	314 742	-7%
R	CALVI	0	N.S.	0	N.S.
T	L'ILE ROUSSE	3 213	2%	32 171	-6%
I	PROPRIANO	3 580	-2%	37 891	10%
E	PORTO VECCHIO	6 425	14%	54 514	-16%
S	TOTAL	62 943	-2%	661 622	-8%

	Longueur Transportée	Mai	Evolut°	12 mois	Evolut°
S	AJACCIO	39	-86%	2 215	27%
O	BASTIA	1 293	8%	13 306	-1%
R	CALVI	18	-84%	661	-20%
T	L'ILE ROUSSE	0	0%	0	0%
I	PROPRIANO	0	0%	0	0%
E	PORTO VECCHIO	0	0%	0	0%
S	TOTAL	1 350	-15%	16 182	1%

	Longueur Transportée	Mai	Evolut°	12 mois	Evolut°
T	AJACCIO	38 843	-10%	447 778	-11%
O	BASTIA	59 300	3%	616 939	-7%
T	CALVI	0	N.S.	0	N.S.
A	L'ILE ROUSSE	7 131	7%	71 275	-7%
L	PROPRIANO	7 450	-3%	83 674	9%
	PORTO VECCHIO	12 618	5%	112 699	-16%
	TOTAL	125 342	-1%	1 332 365	-8%

	Longueur Transportée	Mai	Evolut°	12 mois	Evolut°
T	AJACCIO	122	-71%	4 401	4%
O	BASTIA	3 105	-6%	35 714	-5%
T	CALVI	36	-92%	1 343	-30%
A	L'ILE ROUSSE	0	0%	0	0%
L	PROPRIANO	0	0%	0	0%
	PORTO VECCHIO	0	0%	0	0%
	TOTAL	3 263	-22%	41 458	-5%

	Longueur Transportée	Mai	Evolut°	12 mois	Evolut°
CIE	LA MERIDIONALE	60 789	-4%	685 488	-4%
	S.N.C.M.	64 553	1%	646 877	-13%
	CORSICA FERRIES	0	N.S.	0	N.S.
	TOTAL	125 342	-1%	1 332 365	-8%

	Longueur Transportée	Mai	Evolut°	12 mois	Evolut°
CIE	LA MERIDIONALE	0	0%	0	0%
	S.N.C.M.	0	0%	0	0%
	CORSICA FERRIES	3 263	-22%	41 458	-5%
	TOTAL	3 263	-22%	41 458	-5%

TRAFICS ROLL Français (Mètres linéaires)

Mai 2014

CORSE - TOULON

CORSE - TOTAL

Longueur Transportée		Mai	Evolut°	12 mois	Evolut°
E	AJACCIO	9 772	-2%	118 390	47%
N	BASTIA	15 396	-15%	203 175	4%
T	CALVI	74	45%	144	182%
R	L'ILE ROUSSE	87	47%	2 638	83%
E	PROPRIANO	0	0%	0	0%
E	PORTO VECCHIO	0	0%	0	0%
S	TOTAL	25 329	-10%	324 347	17%

Longueur Transportée		Mai	Evolut°	12 mois	Evolut°
E	AJACCIO	29 702	-7%	346 050	3%
N	BASTIA	45 779	-5%	527 780	-3%
T	CALVI	92	-75%	826	-28%
R	L'ILE ROUSSE	4 005	13%	41 742	-4%
E	PROPRIANO	3 870	-4%	45 783	7%
E	PORTO VECCHIO	6 193	-3%	58 185	-15%
S	TOTAL	89 641	-5%	1 020 366	-1%

S	AJACCIO	8 716	1%	105 048	46%
O	BASTIA	14 484	-10%	185 468	8%
R	CALVI	0	N.S.	0	N.S.
T	L'ILE ROUSSE	132	-36%	4 566	180%
I	PROPRIANO	0	0%	0	0%
E	PORTO VECCHIO	0	0%	0	0%
S	TOTAL	23 332	-6%	295 082	20%


S	AJACCIO	27 751	-9%	329 567	2%
O	BASTIA	46 506	-1%	513 516	-2%
R	CALVI	18	-84%	661	-20%
T	L'ILE ROUSSE	3 345	-1%	36 737	2%
I	PROPRIANO	3 580	-2%	37 891	10%
E	PORTO VECCHIO	6 425	14%	54 514	-16%
S	TOTAL	87 625	-3%	972 886	-1%

T	AJACCIO	18 488	-1%	223 438	46%
O	BASTIA	29 880	-13%	388 643	6%
T	CALVI	74	45%	144	182%
T	L'ILE ROUSSE	219	-17%	7 204	134%
A	PROPRIANO	0	0%	0	0%
L	PORTO VECCHIO	0	0%	0	0%
	TOTAL	48 661	-8%	619 429	19%

T	AJACCIO	57 453	-8%	675 617	3%
O	BASTIA	92 285	-3%	1 041 296	-2%
O	CALVI	110	-77%	1 487	-25%
T	L'ILE ROUSSE	7 350	6%	78 479	-1%
A	PROPRIANO	7 450	-3%	83 674	9%
L	PORTO VECCHIO	12 618	5%	112 699	-16%
	TOTAL	177 266	-4%	1 993 252	-1%

CIE	LA MERIDIONALE	0	0%	0	0%
	S.N.C.M.	6 100	-20%	62 379	31%
	CORSICA FERRIES	42 561	-7%	557 050	17%
	MOBY LINES	0	N.S.	0	N.S.
	TOTAL	48 661	-8%	619 429	19%

CIE	LA MERIDIONALE	60 789	-4%	685 488	-4%
	S.N.C.M.	70 653	-2%	709 256	-10%
	CORSICA FERRIES	45 824	-8%	598 508	15%
	MOBY LINES	0	N.S.	0	N.S.
	TOTAL	177 266	-4%	1 993 252	-1%



OBSERVATOIRE REGIONAL
DES TRANSPORTS
DE LA CORSE

CORSE TRANSPORTS "MARCHANDISES"

Tonnages Nets Roll & Spécialisé
Traffics Français et Italiens



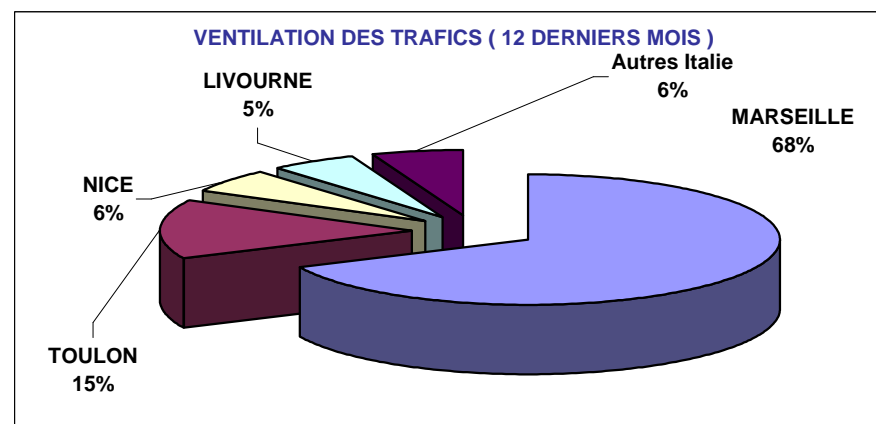
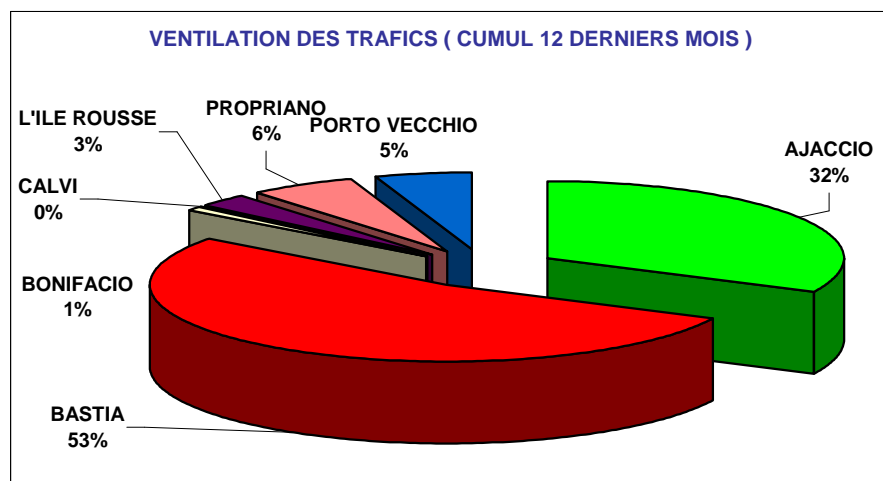
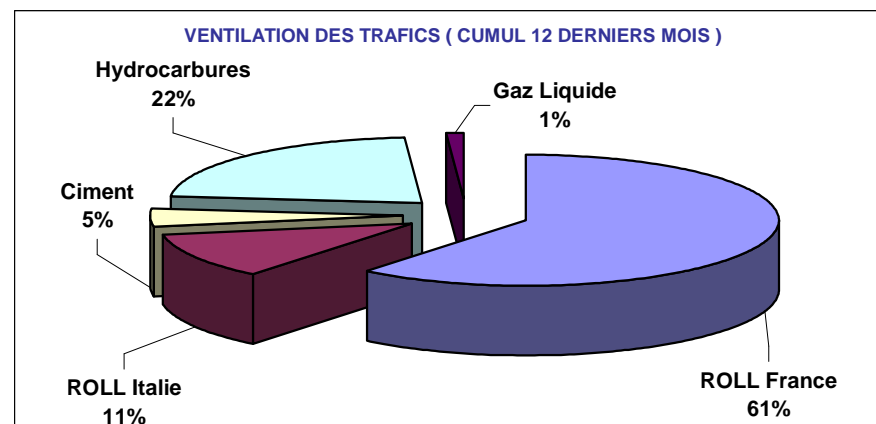
Direction régionale
de l'Environnement,
de l'Aménagement
et du Logement
CORSE

Mai 2014

6,2%

189 046 Tonnes Net (Entrées + Sorties)

PORTS	Evolutions			
	Mensuelle		Cumul 12 mois	
AJACCIO	-11%	↓	-4%	↓
BASTIA	15%	↑	0%	↑
BONIFACIO	2%	↑	20%	↑
CALVI	-50%	↓	-33%	↓
L'ILE ROUSSE	15%	↑	-6%	↓
PROPRIANO	18%	↑	-2%	↓
PORTO VECCHIO	14%	↑	-12%	↓
TOTAL	6%	↑	-2%	↓



DIRECTION REGIONALE DE L'ENVIRONNEMENT DE L'AMENAGEMENT ET DU LOGEMENT DE LA CORSE

CS 10 006 20704 AJACCIO Cedex 9 TEL 04 95 51 79 47 FAX 04 95 51 79 89 Site Internet : www.ortc.info Email : ort.corse@wanadoo.fr

TRAFICS ROLL & SPECIALISES (Tonnages Nets)

Mai 2014

Tonnage Net Transporté	France					Italie	TOTAL MENSUEL		
	ROLL	CIMENT	HYDROC	GAZ	TOTAL	ROLL	TONNAGE	Evolution	
E N T R E S	AJACCIO	35 495	3 679	9 509	290	48 973	0	48 973	-9%
	BASTIA	52 548	327	24 337	0	77 212	14 855	92 067	16%
	BONIFACIO	---	---	---	---	0	1 481	1 481	-10%
	CALVI	57	0	---	---	57	0	57	-50%
	L'ILE ROUSSE	4 336	1 701	---	---	6 037	0	6 037	12%
	PROPRIANO	6 145	504	---	---	6 649	4 283	10 932	17%
	PORTO VECCHIO	8 769	3 644	---	---	12 413	0	12 413	16%
TOTAL	107 350	9 855	33 846	290	151 341	20 619	171 960	7%	
Evolution	5%	5%	34%	-81%	9%	-4%			

CUMUL 12 MOIS	
TONNAGE	Evolution

655 118	-1%
1 006 511	2%
14 835	29%
267	-33%
58 770	-7%
119 619	-2%
106 126	-11%
1 961 246	0%

S O R T I E S	AJACCIO	2 629	---	---	---	2 629	0	2 629	-42%
	BASTIA	11 474	---	---	---	11 474	935	12 409	5%
	BONIFACIO	---	---	---	---	---	316	316	168%
	CALVI	0	---	---	---	0	0	0	N.S.
	L'ILE ROUSSE	220	---	---	---	220	0	220	273%
	PROPRIANO	163	---	---	---	163	336	499	39%
	PORTO VECCHIO	1 013	---	---	---	1 013	0	1 013	-5%
TOTAL	15 499	0	0	0	15 499	1 587	17 086	-5%	
Evolution	-9%	---	---	---	-9%	67%			

40 725	-30%
145 809	-9%
1 986	-18%
84	-32%
1 863	85%
4 208	-10%
10 497	-22%
205 172	-15%

T O T A L	AJACCIO	38 124	3 679	9 509	290	51 602	0	51 602	-11%
	BASTIA	64 022	327	24 337	0	88 686	15 790	104 476	15%
	BONIFACIO	---	---	---	---	0	1 797	1 797	2%
	CALVI	57	0	---	---	57	0	57	-50%
	L'ILE ROUSSE	4 556	1 701	---	---	6 257	0	6 257	15%
	PROPRIANO	6 308	504	---	---	6 812	4 619	11 431	18%
	PORTO VECCHIO	9 782	3 644	---	---	13 426	0	13 426	14%
TOTAL	122 849	9 855	33 846	290	166 840	22 206	189 046	6%	
Evolution	3%	5%	34%	-81%	7%	-1%			

695 843	-4%
1 152 320	0%
16 821	20%
351	-33%
60 633	-6%
123 827	-2%
116 623	-12%
2 166 418	-2%

France	166 840	7%
Italie	22 206	-1%
TOTAL	189 046	6%

1 921 807	-2%
244 611	3%
2 166 418	-2%

TRAFICS	ROLL	CORSICA FERRIES	36 184	-14%
		LA MERIDIONALE	56 799	14%
		MOBY LINES	3 503	144%
		SAREMAR	615	89%
		S.N.C.M.	47 954	0%
	TOTAL	145 055	2%	
TRAFICS SPECIALISES	CIMENT	SOMECA	9 855	5%
	HYDROC	FOUQUET	33 846	34%
	GAZ	SEA TERMINAL	290	-81%

468 036	8%
593 051	-3%
13 938	35%
10 937	25%
477 028	-14%
1 562 990	-3%
97 838	-11%
483 791	6%
21 799	-12%

TRAFICS ROLL Français (Tonnages Nets)

Mai 2014

CORSE - MARSEILLE

CORSE - NICE

Tonnage Net Transporté		Mai	Evolut°	12 mois	Evolut°
E	AJACCIO	26 662	-2%	281 244	-8%
N	BASTIA	36 190	21%	345 073	-4%
T	CALVI	0	N.S.	0	N.S.
R	L'ILE ROUSSE	4 276	16%	40 330	-10%
E	PROPRIANO	6 145	16%	63 607	8%
E	PORTO VECCHIO	8 769	18%	73 025	-11%
S	TOTAL	82 042	11%	803 279	-6%

Tonnage Net Transporté		Mai	Evolut°	12 mois	Evolut°
E	AJACCIO	52	-17%	8 350	-17%
N	BASTIA	1 878	-4%	21 080	-10%
T	CALVI	49	-57%	215	-43%
R	L'ILE ROUSSE	6	-40%	1 488	589%
E	PROPRIANO	0	0%	0	0%
E	PORTO VECCHIO	0	0%	0	0%
S	TOTAL	1 985	-8%	31 133	-9%

S	AJACCIO	2 387	-41%	35 563	-34%
O	BASTIA	9 837	8%	115 825	-17%
R	CALVI	0	N.S.	0	N.S.
T	L'ILE ROUSSE	211	455%	801	-3%
I	PROPRIANO	163	28%	1 480	-15%
E	PORTO VECCHIO	1 013	-5%	10 497	-22%
S	TOTAL	13 611	-5%	164 166	-22%

S	AJACCIO	1	-99%	270	-21%
O	BASTIA	28	-48%	323	-83%
R	CALVI	0	N.S.	64	36%
T	L'ILE ROUSSE	0	N.S.	944	1352%
I	PROPRIANO	0	0%	0	0%
E	PORTO VECCHIO	0	0%	0	0%
S	TOTAL	29	-83%	1 601	-34%

T	AJACCIO	29 049	-7%	316 807	-12%
O	BASTIA	46 027	18%	460 898	-8%
T	CALVI	0	N.S.	0	N.S.
A	L'ILE ROUSSE	4 487	20%	41 131	-10%
L	PROPRIANO	6 308	16%	65 087	8%
	PORTO VECCHIO	9 782	15%	83 522	-13%
	TOTAL	95 653	9%	967 445	-9%

T	AJACCIO	53	-66%	8 620	-18%
O	BASTIA	1 906	-6%	21 403	-15%
T	CALVI	49	-57%	279	-34%
A	L'ILE ROUSSE	6	-81%	2 432	765%
L	PROPRIANO	0	0%	0	0%
	PORTO VECCHIO	0	0%	0	0%
	TOTAL	2 014	-13%	32 734	-10%

CIE	LA MERIDIONALE	52 180	14%	535 481	-3%
	S.N.C.M.	43 473	3%	431 964	-15%
	CORSICA FERRIES	0	N.S.	0	N.S.
	TOTAL	95 653	9%	967 445	-9%

CIE	LA MERIDIONALE	0	0%	0	0%
	S.N.C.M.	5	-17%	1 037	878%
	CORSICA FERRIES	2 009	-13%	31 697	-13%
	TOTAL	2 014	-13%	32 734	-13%

TRAFICS ROLL Français (Tonnages Nets)

Mai 2014

CORSE - TOULON

CORSE - TOTAL

Tonnage Net Transporté		Mai	Evolut°	12 mois	Evolut°
E	AJACCIO	8 781	-1%	99 879	51%
N	BASTIA	14 480	-18%	193 270	-2%
T	CALVI	8	N.S.	8	N.S.
R	L'ILE ROUSSE	54	N.S.	494	-13%
E	PROPRIANO	0	0%	0	0%
E	PORTO VECCHIO	0	0%	0	0%
S	TOTAL	23 323	-12%	293 651	11%

Tonnage Net Transporté		Mai	Evolut°	12 mois	Evolut°
E	AJACCIO	35 495	-2%	389 473	2%
N	BASTIA	52 548	6%	559 423	-4%
T	CALVI	57	-50%	223	-41%
R	L'ILE ROUSSE	4 336	17%	42 312	-8%
E	PROPRIANO	6 145	16%	63 607	8%
E	PORTO VECCHIO	8 769	18%	73 025	-11%
S	TOTAL	107 350	5%	1 128 063	-2%

S	AJACCIO	241	-32%	4 892	48%
O	BASTIA	1 609	-25%	19 539	36%
R	CALVI	0	N.S.	0	N.S.
T	L'ILE ROUSSE	9	N.S.	118	-1%
I	PROPRIANO	0	0%	0	0%
E	PORTO VECCHIO	0	0%	0	0%
S	TOTAL	1 859	-25%	24 549	38%

S	AJACCIO	2 629	-42%	40 725	-29%
O	BASTIA	11 474	2%	135 687	-13%
R	CALVI	0	N.S.	64	36%
T	L'ILE ROUSSE	220	273%	1 863	85%
I	PROPRIANO	163	28%	1 480	-15%
E	PORTO VECCHIO	1 013	-5%	10 497	-22%
S	TOTAL	15 499	-9%	190 316	-17%

T	AJACCIO	9 022	-2%	104 771	51%
O	BASTIA	16 089	-19%	212 809	1%
T	CALVI	8	N.S.	8	N.S.
A	L'ILE ROUSSE	63	N.S.	612	-11%
L	PROPRIANO	0	0%	0	0%
	PORTO VECCHIO	0	0%	0	0%
	TOTAL	25 182	-13%	318 200	13%

T	AJACCIO	38 124	-6%	430 198	-2%
O	BASTIA	64 022	5%	695 110	-6%
T	CALVI	57	-50%	287	-32%
A	L'ILE ROUSSE	4 556	21%	44 175	-6%
L	PROPRIANO	6 308	16%	65 087	8%
	PORTO VECCHIO	9 782	15%	83 522	-13%
	TOTAL	122 849	3%	1 318 379	-4%

CIE	LA MERIDIONALE	0	0%	0	0%
	S.N.C.M.	4 476	-18%	43 085	20%
	CORSICA FERRIES	20 706	-13%	275 115	12%
	MOBY LINES	0	N.S.	0	N.S.
	TOTAL	25 182	-13%	318 200	13%

CIE	LA MERIDIONALE	52 180	14%	535 481	-3%
	S.N.C.M.	47 954	0%	476 086	-13%
	CORSICA FERRIES	22 715	-13%	306 812	9%
	MOBY LINES	0	N.S.	0	N.S.
	TOTAL	122 849	3%	1 318 379	-4%

TRAFICS ROLL Italiens (Tonnages Nets)

Mai 2014

CORSE - SAVONA

CORSE - SANTA TERESA

Tonnage Net Transporté		Mai	Evolut°	12 mois	Evolut°
Entrées	BASTIA	3 689	-7%	42 230	20%
	CALVI	0	N.S.	44	1
	L'ILE ROUSSE	0	N.S.	0	N.S.
	TOTAL	3 689	-7%	42 274	20%
Sorties	BASTIA	243	-9%	4 950	87%
	CALVI	0	N.S.	20	-1
	L'ILE ROUSSE	0	N.S.	0	N.S.
	TOTAL	243	-9%	4 970	82%
Total	BASTIA	3 932	-7%	47 180	25%
	CALVI	0	N.S.	64	-37%
	L'ILE ROUSSE	0	N.S.	0	N.S.
	TOTAL	3 932	-7%	47 244	25%
dont	CORSICA FERRIES	3 932	-7%	47 244	25%

Tonnage Net Transporté		Mai	Evolut°	12 mois	Evolut°
Entrées	BONIFACIO	1 481	-10%	14 835	29%
	Sorties	316	168%	1 986	-18%
Total		1 797	158%	16 821	10%
dont	MOBY LINES	1 182	-18%	5 884	13%
	SAREMAR	615	89%	10 937	25%

CORSE - GENES

CORSE - TOTAL

Tonnage Net Transporté		Mai	Evolut°	12 mois	Evolut°
Entrées	BASTIA	926	N.S.	2 340	21173%
	Sorties	344	N.S.	893	11063%
Total		1 270	N.S.	3 233	16916%
dont	MOBY LINES	1 270	N.S.	3 233	16916%

Tonnage Net Transporté		Mai	Evolut°	12 mois	Evolut°
E	AJACCIO	0	N.S.	276	-64%
	N	BASTIA	14 855	-6%	159 092
T	BONIFACIO	1 481	-10%	14 835	29%
	R	CALVI	0	N.S.	44
E	L'ILE ROUSSE	0	N.S.	0	N.S.
	E	PROPRIANO	4 283	7%	55 508
S	TOTAL	20 619	-4%	229 755	2%

CORSE - LIVOURNE

Tonnage Net Transporté		Mai	Evolut°	12 mois	Evolut°
Entrées	BASTIA	10 240	-13%	114 522	-1%
	Sorties	348	18%	4 279	84%
Total		10 588	-12%	118 801	0%
dont	CORSICA FERRIES	9 537	-21%	113 980	1%
	MOBY LINES	1 051	N.S.	4 821	-5%

S	AJACCIO	0	N.S.	0	N.S.
	O	BASTIA	935	67%	10 122
R	BONIFACIO	316	168%	1 986	-18%
	T	CALVI	0	N.S.	20
I	L'ILE ROUSSE	0	N.S.	0	N.S.
	E	PROPRIANO	336	44%	2 728
S	TOTAL	1 587	67%	14 856	42%

CORSE - PORTO TORRES

Tonnage Net Transporté		Mai	Evolut°	12 mois	Evolut°
Entrées	AJACCIO	0	N.S.	276	-64%
	PROPRIANO	4 283	7%	55 508	-12%
	TOTAL	4 283	7%	55 784	-76%
Sorties	AJACCIO	0	N.S.	0	N.S.
	PROPRIANO	336	44%	2 728	-7%
	TOTAL	336	44%	2 728	-7%
Total	AJACCIO	0	-66%	276	-66%
	PROPRIANO	4 619	9%	58 236	-12%
	TOTAL	4 619	7%	58 512	-12%
dont	MERIDIONALE	4 619	9%	57 570	-2%
	S.N.C.M.	0	N.S.	942	-87%

T	AJACCIO	0	N.S.	276	-66%
	O	BASTIA	15 790	-3%	169 214
T	BONIFACIO	1 797	2%	16 821	20%
	A	CALVI	0	N.S.	64
L	L'ILE ROUSSE	0	N.S.	0	N.S.
	PROPRIANO	4 619	9%	58 236	N.S.
	TOTAL	22 206	-1%	244 611	3%

CIE	MERIDIONALE	4 619	9%	57 570	-2%
	S.N.C.M.	0	N.S.	942	-87%
	CORSICA FERRIES	13 469	-17%	161 224	7%
	MOBY LINES	3 503	144%	13 938	35%
	SAREMAR	615	89%	10 937	25%
	TOTAL	22 206	-1%	244 611	3%