

OBSERVATOIRE REGIONAL
DES TRANSPORTS
DE LA CORSE

CORSE TRANSPORTS "MARCHANDISES" Longueur Roll (Trafic National)

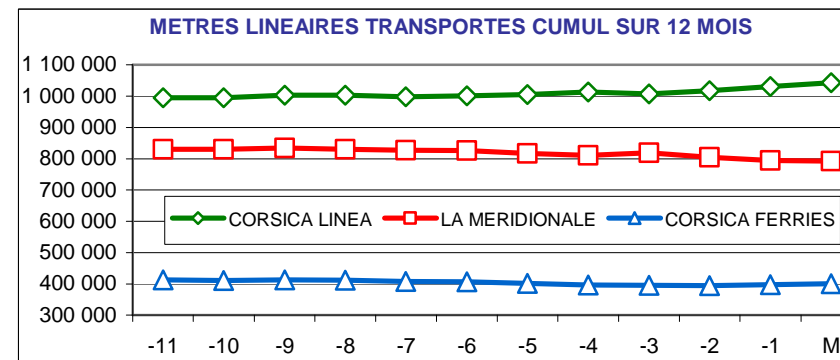
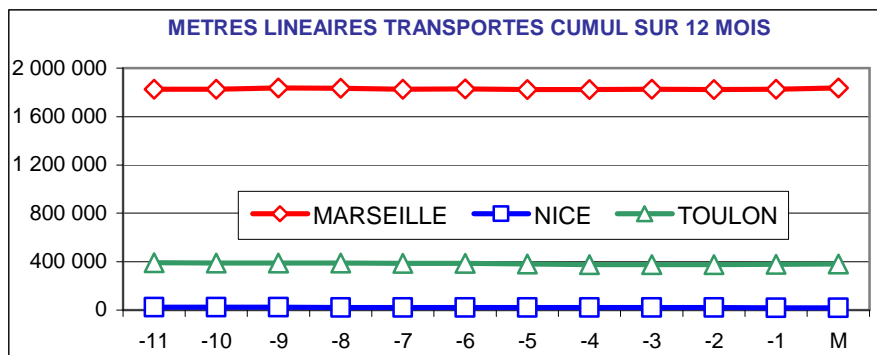
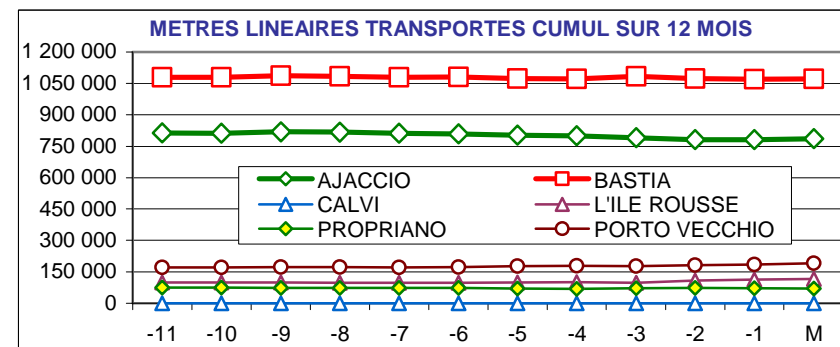


Avril 2019

6,6%

204 745 Mètres Linéaires transportés (Entrée + Sortie)

PORTS	Evolutions	
	Mensuelle	Cumul 12 mois
AJACCIO	7% ↗	-3% ↘
BASTIA	2% ↗	-1% ↘
CALVI	N.S. ↗	N.S. ↗
L'ILE ROUSSE	30% ↗	16% ↗
PROPRIANO	-22% ↘	-5% ↘
PORTO VECCHIO	35% ↗	11% ↗
MARSEILLE	6% ↗	1% ↗
NICE	-25% ↘	-20% ↘
TOULON	10% ↗	-3% ↘
TOTAL	7% ↗	0% ↘



DIRECTION REGIONALE DE L'ENVIRONNEMENT DE L'AMENAGEMENT ET DU LOGEMENT DE LA CORSE

19, Cours Napoléon 20000 AJACCIO Bâtiment D TEL 04 95 51 79 47 FAX 04 95 51 79 89 Site Internet : www.ortc.info Email : ort.corse@wanadoo.fr

TRAFICS ROLL Français (Mètres linéaires)

Avril 2019

CORSE - MARSEILLE

CORSE - NICE

Longueur Transportée		Avril	Evolut°	12 mois	Evolut°
E	AJACCIO	28 863	7%	315 834	-3%
N	BASTIA	40 296	3%	429 383	-1%
T	CALVI	0	N.S.	0	N.S.
R	L'ILE ROUSSE	4 791	8%	57 316	14%
E	PROPRIANO	3 181	-24%	38 268	-7%
E	PORTO VECCHIO	9 974	34%	94 567	14%
S	TOTAL	87 105	6%	935 368	0%

Longueur Transportée		Avril	Evolut°	12 mois	Evolut°
E	AJACCIO	0	N.S.	907	-34%
N	BASTIA	696	-21%	9 334	-26%
T	CALVI	0	N.S.	0	N.S.
R	L'ILE ROUSSE	0	0%	0	0%
E	PROPRIANO	0	0%	0	0%
E	PORTO VECCHIO	0	N.S.	1 275	75%
S	TOTAL	696	-23%	11 516	-22%

S	AJACCIO	26 762	4%	311 254	-2%
O	BASTIA	36 439	2%	412 342	-1%
R	CALVI	0	N.S.	0	N.S.
T	L'ILE ROUSSE	5 729	47%	52 635	21%
I	PROPRIANO	2 647	-19%	32 316	-3%
E	PORTO VECCHIO	8 708	31%	91 048	14%
S	TOTAL	80 285	7%	899 595	1%

S	AJACCIO	0	N.S.	598	-35%
O	BASTIA	389	-31%	6 510	-19%
R	CALVI	0	N.S.	0	N.S.
T	L'ILE ROUSSE	0	0%	0	0%
I	PROPRIANO	0	0%	0	0%
E	PORTO VECCHIO	19	N.S.	813	28%
S	TOTAL	408	-28%	7 921	-17%

T	AJACCIO	55 625	5%	627 088	-2%
O	BASTIA	76 735	2%	841 725	-1%
O	CALVI	0	N.S.	0	N.S.
T	L'ILE ROUSSE	10 520	26%	109 951	17%
A	PROPRIANO	5 828	-22%	70 584	-5%
L	PORTO VECCHIO	18 682	33%	185 615	14%
	TOTAL	167 390	6%	1 834 963	1%

T	AJACCIO	0	N.S.	1 505	-34%
O	BASTIA	1 085	-25%	15 844	-23%
O	CALVI	0	N.S.	0	N.S.
T	L'ILE ROUSSE	0	0%	0	0%
A	PROPRIANO	0	0%	0	0%
L	PORTO VECCHIO	19	0%	2 088	0%
	TOTAL	1 104	-25%	19 437	-20%

CIE	LA MERIDIONALE	70 478	-4%	791 929	-5%
	CORSICA LINEA	96 912	15%	1 043 034	5%
	CORSICA FERRIES	0	N.S.	0	N.S.
	MOBY LINES	0	N.S.	0	N.S.
	TOTAL	167 390	6%	1 834 963	1%

CIE	LA MERIDIONALE	0	0%	0	0%
	CORSICA LINEA	0	0%	0	0%
	CORSICA FERRIES	1 104	-22%	18 654	-17%
	MOBY LINES	0	N.S.	783	-59%
	TOTAL	1 104	-25%	19 437	-20%

TRAFICS ROLL Français (Mètres linéaires)

Avril 2019

CORSE - TOULON

CORSE - TOTAL

Longueur Transportée		Avril	Evolut°	12 mois	Evolut°
E	AJACCIO	9 699	11%	88 672	-5%
N	BASTIA	8 807	9%	108 478	2%
T	CALVI	0	N.S.	0	N.S.
R	L'ILE ROUSSE	307	429%	3 730	17%
E	PROPRIANO	0	0%	0	0%
E	PORTO VECCHIO	431	195%	1 620	-53%
S	TOTAL	19 244	13%	202 500	-2%

Longueur Transportée		Avril	Evolut°	12 mois	Evolut°
E	AJACCIO	38 562	8%	405 413	-3%
N	BASTIA	49 799	3%	547 195	-1%
T	CALVI	0	N.S.	0	N.S.
R	L'ILE ROUSSE	5 098	13%	61 046	14%
E	PROPRIANO	3 181	-24%	38 268	-7%
E	PORTO VECCHIO	10 405	38%	97 462	12%
S	TOTAL	107 045	7%	1 149 384	0%

S	AJACCIO	7 284	15%	69 109	-8%
O	BASTIA	9 475	0%	105 797	0%
R	CALVI	0	N.S.	0	N.S.
T	L'ILE ROUSSE	61	239%	2 483	-24%
I	PROPRIANO	0	0%	0	0%
E	PORTO VECCHIO	187	27%	1 732	-55%
S	TOTAL	17 007	6%	179 121	-5%

S	AJACCIO	34 046	6%	380 961	-3%
O	BASTIA	46 303	1%	524 649	-1%
R	CALVI	0	N.S.	0	N.S.
T	L'ILE ROUSSE	5 790	48%	55 118	18%
I	PROPRIANO	2 647	-19%	32 316	-3%
E	PORTO VECCHIO	8 914	31%	93 593	11%
S	TOTAL	97 700	6%	1 086 637	0%

T	AJACCIO	16 983	13%	157 781	-6%
O	BASTIA	18 282	4%	214 275	1%
T	CALVI	0	N.S.	0	N.S.
T	L'ILE ROUSSE	368	384%	6 213	-4%
A	PROPRIANO	0	0%	0	0%
L	PORTO VECCHIO	618	0%	3 352	0%
	TOTAL	36 251	10%	381 621	-3%

T	AJACCIO	72 608	7%	786 374	-3%
O	BASTIA	96 102	2%	1 071 844	-1%
O	CALVI	0	N.S.	0	N.S.
T	L'ILE ROUSSE	10 888	30%	116 164	16%
A	PROPRIANO	5 828	-22%	70 584	-5%
L	PORTO VECCHIO	19 319	35%	191 055	11%
	TOTAL	204 745	7%	2 236 021	0%

CIE	LA MERIDIONALE	0	0%	0	0%
	CORSICA LINEA	0	N.S.	0	N.S.
	CORSICA FERRIES	36 251	10%	381 621	-3%
	MOBY LINES	0	0%	0	N.S.
	TOTAL	36 251	10%	381 621	-3%

CIE	LA MERIDIONALE	70 478	-4%	791 929	-5%
	CORSICA LINEA	96 912	15%	1 043 034	5%
	CORSICA FERRIES	37 355	8%	400 275	-4%
	MOBY LINES	0	N.S.	783	-59%
	TOTAL	204 745	7%	2 236 021	0%

CORSE TRANSPORTS

"MARCHANDISES"

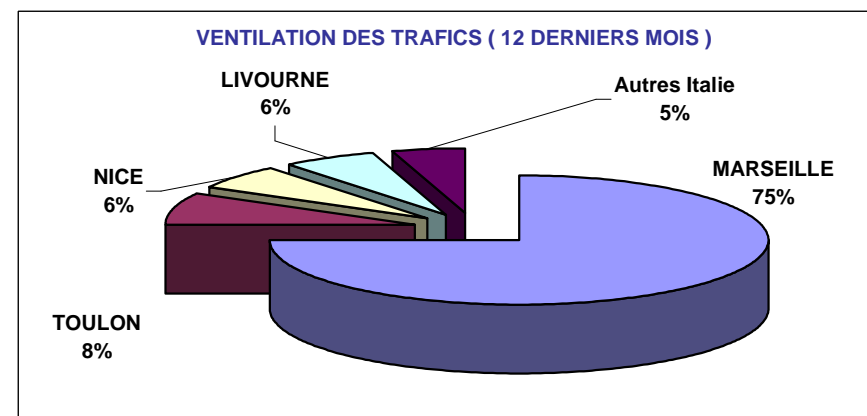
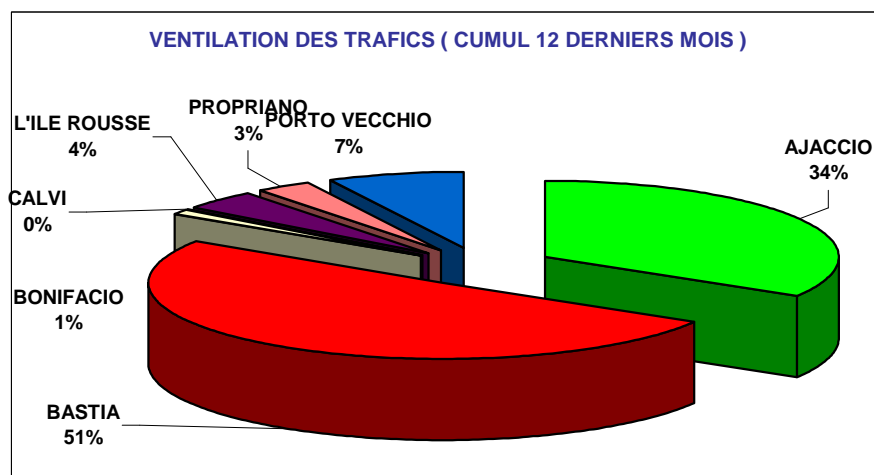
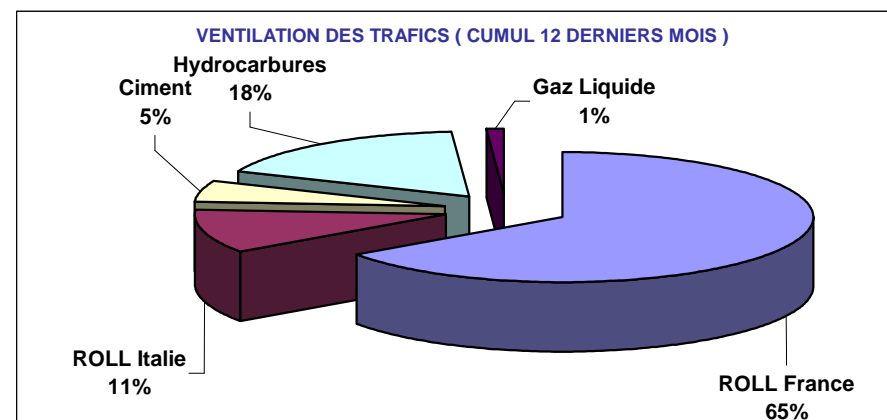
Tonnages Nets Roll & Spécialisé
Trafics Français et Italiens

Avril 2019

14,5%

213 528 Tonnes Net (Entrées + Sorties)

PORTS	Evolutions			
	Mensuelle		Cumul 12 mois	
AJACCIO	30%	↗	-4%	↘
BASTIA	12%	↗	1%	↗
BONIFACIO	3%	↗	3%	↗
CALVI	N.S.	↗	N.S.	↗
L'ILE ROUSSE	23%	↗	20%	↗
PROPRIANO	N.S.	↗	-16%	↘
PORTO VECCHIO	22%	↗	14%	↗
TOTAL	14%	↗	0%	↗



TRAFICS ROLL & SPECIALISES (Tonnages Nets)

Avril 2019

Tonnage Net Transporté	France					Italie	TOTAL MENSUEL		
	ROLL	CIMENT	HYDROC	GAZ	TOTAL	ROLL	TONNAGE	Evolution	
E N T R E S	AJACCIO	41 729	3 543	20 029	799	66 100	2 104	68 204	31%
	BASTIA	47 451	5 223	20 893	1 350	74 917	18 224	93 141	10%
	BONIFACIO	---	---	---	---	0	1 752	1 752	-3%
	CALVI	0	0	---	---	0	0	0	N.S.
	L'ILE ROUSSE	5 616	2 136	---	---	7 752	0	7 752	23%
	PROPRIANO	3 618	419	---	---	4 037	1 017	5 054	N.S.
	PORTO VECCHIO	12 024	2 770	---	---	14 794	0	14 794	19%
	TOTAL	110 438	14 091	40 922	2 149	167 600	23 097	190 697	16%
Evolution	3%	13%	82%	37%	17%	11%			

CUMUL 12 MOIS	
TONNAGE	Evolution
724 928	-2%
984 753	-1%
17 939	1%
0	N.S.
91 865	22%
72 833	-22%
152 981	15%
2 045 299	1%

S O R T I E S	AJACCIO	4 604	---	---	---	4 604	0	4 604	25%
	BASTIA	15 268	---	---	---	15 268	928	16 196	27%
	BONIFACIO	---	---	---	---	---	187	187	131%
	CALVI	0	---	---	---	0	0	0	N.S.
	L'ILE ROUSSE	127	---	---	---	127	52	179	7%
	PROPRIANO	93	---	---	---	93	55	148	N.S.
	PORTO VECCHIO	1 517	---	---	---	1 517	0	1 517	59%
	TOTAL	21 609	0	0	0	21 609	1 222	22 831	28%
Evolution	29%	---	---	---	29%	21%			

46 607	-23%
180 611	11%
2 011	31%
0	N.S.
3 471	-14%
2 191	-4%
17 485	10%
252 376	2%

T O T A L	AJACCIO	46 333	3 543	20 029	799	70 704	2 104	72 808	30%
	BASTIA	62 719	5 223	20 893	1 350	90 185	19 152	109 337	12%
	BONIFACIO	---	---	---	---	0	1 939	1 939	3%
	CALVI	0	0	---	---	0	0	0	N.S.
	L'ILE ROUSSE	5 743	2 136	---	---	7 879	52	7 931	23%
	PROPRIANO	3 711	419	---	---	4 130	1 072	5 202	N.S.
	PORTO VECCHIO	13 541	2 770	---	---	16 311	0	16 311	22%
	TOTAL	132 047	14 091	40 922	2 149	189 209	24 319	213 528	14%
Evolution	7%	13%	82%	37%	18%	12%			

771 535	-4%
1 165 364	1%
19 950	3%
0	N.S.
95 336	20%
75 024	-16%
170 466	14%
2 297 675	0%

France	189 209	18%
Italie	24 319	12%
TOTAL	213 528	14%

2 052 796	0%
244 768	8%
2 297 564	0%

TRAFICS	ROLL	CORSICA FERRIES	38 782	19%
		LA MERIDIONALE	51 379	0%
		MOBY LINES	2 070	-33%
		SAREMAR	460	-27%
		CORSICA LINEA	63 699	10%
		TOTAL	156 390	8%
TRAFICS SPECIALISES	CIMENT	SOMECA	14 091	13%
	HYDROC	FOUQUET	40 922	82%
	GAZ	SEA TERMINAL	2 149	37%

379 262	3%
592 863	0%
45 336	-7%
5 364	9%
723 927	6%
1 746 752	3%
124 005	-2%
404 404	-6%
22 514	0%

TRAFICS ROLL Français (Tonnages Nets)

Avril 2019

CORSE - MARSEILLE

CORSE - NICE

Tonnage Net Transporté		Avril	Evolut°	12 mois	Evolut°
E	AJACCIO	33 799	7%	385 213	-1%
N	BASTIA	40 405	-5%	467 718	0%
T	CALVI	0	N.S.	0	N.S.
R	L'ILE ROUSSE	4 984	-5%	65 831	17%
E	PROPRIANO	3 618	-15%	50 293	8%
E	PORTO VECCHIO	11 744	35%	113 109	16%
S	TOTAL	94 550	3%	1 082 164	3%

Tonnage Net Transporté		Avril	Evolut°	12 mois	Evolut°
E	AJACCIO	0	N.S.	296	-64%
N	BASTIA	221	-77%	9 313	-27%
T	CALVI	0	N.S.	0	N.S.
R	L'ILE ROUSSE	632	N.S.	1 751	134%
E	PROPRIANO	0	0%	0	0%
E	PORTO VECCHIO	0	N.S.	892	132%
S	TOTAL	853	-13%	12 252	-17%

S	AJACCIO	4 162	26%	42 113	-10%
O	BASTIA	13 565	28%	151 505	10%
R	CALVI	0	N.S.	0	N.S.
T	L'ILE ROUSSE	121	-28%	2 623	-16%
I	PROPRIANO	93	-29%	1 654	21%
E	PORTO VECCHIO	1 515	56%	17 034	10%
S	TOTAL	19 456	29%	214 929	5%

S	AJACCIO	0	N.S.	125	18%
O	BASTIA	16	33%	801	49%
R	CALVI	0	N.S.	0	N.S.
T	L'ILE ROUSSE	6	N.S.	304	77%
I	PROPRIANO	0	0%	0	0%
E	PORTO VECCHIO	2	N.S.	118	0
S	TOTAL	24	85%	1 348	43%

T	AJACCIO	37 961	9%	427 326	-2%
O	BASTIA	53 970	2%	619 223	2%
T	CALVI	0	N.S.	0	N.S.
A	L'ILE ROUSSE	5 105	-5%	68 454	16%
L	PROPRIANO	3 711	-15%	51 947	9%
	PORTO VECCHIO	13 259	37%	130 143	15%
	TOTAL	114 006	6%	1 297 093	3%

T	AJACCIO	0	N.S.	421	-55%
O	BASTIA	237	-76%	10 114	-24%
T	CALVI	0	N.S.	0	N.S.
A	L'ILE ROUSSE	638	N.S.	2 055	124%
L	PROPRIANO	0	0%	0	0%
	PORTO VECCHIO	2	N.S.	1 010	99%
	TOTAL	877	-12%	13 600	-13%

CIE	LA MERIDIONALE	50 307	2%	573 166	0%
	MOBY LINES	0	N.S.	0	N.S.
	CORSICA LINEA	63 699	10%	723 927	6%
	CORSICA FERRIES	0	N.S.	0	N.S.
	TOTAL	114 006	6%	1 297 093	3%

CIE	LA MERIDIONALE	0	0%	0	0%
	MOBY LINES	0	N.S.	454	-69%
	CORSICA LINEA	0	N.S.	0	N.S.
	CORSICA FERRIES	877	-6%	13 146	-8%
	TOTAL	877	-12%	13 600	-13%

TRAFICS ROLL Français (Tonnages Nets)

Avril 2019

CORSE - TOULON

CORSE - TOTAL

Tonnage Net Transporté		Avril	Evolut°	12 mois	Evolut°
E	AJACCIO	7 930	9%	77 677	1%
N	BASTIA	6 825	7%	86 184	3%
T	CALVI	0	N.S.	0	N.S.
R	L'ILE ROUSSE	0	N.S.	2 995	-23%
E	PROPRIANO	0	0%	0	0%
E	PORTO VECCHIO	280	27900%	496	-31%
S	TOTAL	15 035	10%	167 352	1%

Tonnage Net Transporté		Avril	Evolut°	12 mois	Evolut°
E	AJACCIO	41 729	7%	463 186	-1%
N	BASTIA	47 451	-5%	563 215	0%
T	CALVI	0	N.S.	0	N.S.
R	L'ILE ROUSSE	5 616	7%	70 577	16%
E	PROPRIANO	3 618	-15%	50 293	8%
E	PORTO VECCHIO	12 024	38%	114 497	16%
S	TOTAL	110 438	3%	1 261 768	2%

S	AJACCIO	442	15%	4 352	-68%
O	BASTIA	1 687	29%	18 983	7%
R	CALVI	0	N.S.	0	N.S.
T	L'ILE ROUSSE	0	N.S.	392	-49%
I	PROPRIANO	0	0%	0	0%
E	PORTO VECCHIO	0	N.S.	77	15%
S	TOTAL	2 129	26%	23 804	-26%

S	AJACCIO	4 604	25%	46 590	-23%
O	BASTIA	15 268	29%	171 289	10%
R	CALVI	0	N.S.	0	N.S.
T	L'ILE ROUSSE	127	-24%	3 319	-18%
I	PROPRIANO	93	-29%	1 654	21%
E	PORTO VECCHIO	1 517	57%	17 229	10%
S	TOTAL	21 609	28%	240 081	1%

T	AJACCIO	8 372	9%	82 029	-10%
O	BASTIA	8 512	11%	105 167	4%
T	CALVI	0	N.S.	0	N.S.
A	L'ILE ROUSSE	0	N.S.	3 387	-27%
L	PROPRIANO	0	0%	0	0%
	PORTO VECCHIO	280	27900%	573	-27%
	TOTAL	17 164	11%	191 156	-3%

T	AJACCIO	46 333	9%	509 776	-3%
O	BASTIA	62 719	2%	734 504	2%
T	CALVI	0	N.S.	0	N.S.
A	L'ILE ROUSSE	5 743	6%	73 896	14%
L	PROPRIANO	3 711	-15%	51 947	9%
	PORTO VECCHIO	13 541	40%	131 726	15%
	TOTAL	132 047	7%	1 501 849	2%

CIE	LA MERIDIONALE	0	0%	0	0%
	CORSICA LINEA	0	N.S.	0	N.S.
	CORSICA FERRIES	17 164	11%	191 156	-3%
	MOBY LINES	0	N.S.	0	N.S.
	TOTAL	17 164	11%	191 156	-3%

CIE	LA MERIDIONALE	50 307	2%	573 166	0%
	CORSICA LINEA	63 699	10%	723 927	6%
	CORSICA FERRIES	18 065	11%	204 326	-3%
	MOBY LINES	0	N.S.	454	-69%
	TOTAL	132 071	7%	1 501 873	2%

TRAFICS ROLL Italiens (Tonnages Nets)

Avril 2019

CORSE - SAVONA

Tonnage Net Transporté		Avril	Evolut°	12 mois	Evolut°
Entrée	BASTIA	4 718	19%	33 628	9%
Sortie		192	-31%	3 537	29%
Total	TOTAL	4 910	16%	37 165	11%
Entrée	CALVI	0	N.S.	0	N.S.
Sortie		0	N.S.	0	N.S.
Total	TOTAL	0	N.S.	0	N.S.
Entrée	L'ILE	0	N.S.	1 243	N.S.
Sortie	ROUSSE	0	N.S.	41	583%
Total	TOTAL	0	N.S.	1 284	21300%
Entrée	TOTAL	4 718	19%	34 871	13%
Sortie		192	-31%	3 578	30%
Total	TOTAL	4 910	16%	38 449	14%
dont	CORSICA FERRIES	4 910	16%	38 449	14%

CORSE - SANTA TERESA

Tonnage Net Transporté		Avril	Evolut°	12 mois	Evolut°
Entrée	BONIFACIO	1 752	-3%	17 939	1%
Sortie		187	131%	2 011	31%
Total	TOTAL	1 939	3%	19 950	3%
dont	MOBY LINES	1 479	18%	14 586	1%
	BLU NAVY	460	-27%	5 364	9%

CORSE - GOLFO ARANCI

Tonnage Net Transporté		Avril	Evolut°	12 mois	Evolut°
Entrée	PORTO VECCHIO	0	N.S.	440	-34%
Sortie		0	N.S.	20	-17%
Total	TOTAL	0	N.S.	460	-33%
dont	CORSICA FERRIES	0	N.S.	460	-33%

CORSE - GENES

Tonnage Net Transporté		Avril	Evolut°	12 mois	Evolut°
Entrée	BASTIA	99	-28%	9 118	46%
Sortie		0	N.S.	281	-18%
Total	TOTAL	99	-28%	9 399	43%
dont	MOBY LINES	99	-28%	9 399	43%

CORSE - LIVOURNE

Tonnage Net Transporté		Avril	Evolut°	12 mois	Evolut°
Entrée	BASTIA	13 407	8%	136 728	2%
Sortie		736	20%	5 504	21%
Total	TOTAL	14 143	9%	142 232	3%
Entrée	L'ILE ROUSSE	0	N.S.	2 193	1205%
Sortie		52	N.S.	111	N.S.
Total	TOTAL	52	N.S.	2 304	1271%
Entrée	TOTAL	13 407	8%	138 921	3%
Sortie		788	28%	5 615	23%
Total	TOTAL	14 195	9%	144 536	4%
dont	CORSICA FERRIES	13 651	20%	121 335	8%
	MOBY LINES	492	-70%	20 897	-21%

CORSE - PORTO TORRES

Tonnage Net Transporté		Avril	Evolut°	12 mois	Evolut°
Entrée	AJACCIO	2 104	351%	8 576	23%
Sortie		0	N.S.	17	-76%
Total	TOTAL	2 104	350%	8 593	22%
Entrée	PROPRIANO	1 017	-42%	19 160	5%
Sortie		55	293%	537	187%
Total	TOTAL	1 072	-39%	19 697	6%
Entrée	PORTO VECCHIO	0	N.S.	3 583	41%
Sortie		0	N.S.	212	-12%
Total	TOTAL	0	37%	3 795	N.S.
Entrée	TOTAL	3 121	27%	31 319	13%
Sortie		55	49%	766	54%
Total	TOTAL	3 176	27%	32 085	13%
dont	LA MERIDIONALE	1 072	-39%	19 697	6%
	CORSICA LINEA	0	N.S.	0	N.S.
	CORSICA FERRIES	2 104	185%	12 388	26%

CORSE - TOTAL

Tonnage Net Transporté		Avril	Evolut°	12 mois	Evolut°
Entrée	AJACCIO	2 104	351%	8 576	23%
	BASTIA	18 224	11%	179 474	5%
	BONIFACIO	1 752	-3%	17 939	1%
	CALVI	0	N.S.	0	N.S.
	L'ILE ROUSSE	0	N.S.	3 436	1945%
	PROPRIANO	1 017	-42%	19 160	5%
Sortie	PORTO VECCHIO	0	N.S.	4 023	26%
	TOTAL	23 097	11%	232 608	7%

Tonnage Net Transporté		Avril	Evolut°	12 mois	Evolut°
Sortie	AJACCIO	0	N.S.	17	-76%
	BASTIA	928	4%	9 322	22%
	BONIFACIO	187	131%	2 011	31%
	CALVI	0	N.S.	0	N.S.
	L'ILE ROUSSE	0	N.S.	41	583%
	PROPRIANO	55	293%	537	187%
TOTAL	PORTO VECCHIO	0	N.S.	232	-13%
	TOTAL	1 170	21%	12 160	26%

Tonnage Net Transporté		Avril	Evolut°	12 mois	Evolut°
TOTAL	AJACCIO	2 104	350%	8 593	22%
	BASTIA	19 152	10%	188 796	6%
	BONIFACIO	1 939	3%	19 950	3%
	CALVI	0	N.S.	0	N.S.
	L'ILE ROUSSE	0	N.S.	3 477	1898%
	PROPRIANO	1 072	-39%	19 697	6%
TOTAL	PORTO VECCHIO	0	N.S.	4 255	23%
	TOTAL	24 267	12%	244 768	8%
dont	CORSICA FERRIES	20 717	27%	174 936	12%
	LA MERIDIONALE	1 072	-39%	19 697	6%
	MOBY LINES	2 070	-32%	44 882	-5%
	BLU NAVY	460	-27%	5 364	9%
	CORSICA LINEA	0	N.S.	0	N.S.