

OBSERVATOIRE REGIONAL
DES TRANSPORTS
DE LA CORSE

CORSE TRANSPORTS "MARCHANDISES" Longueur Roll (Trafic National)

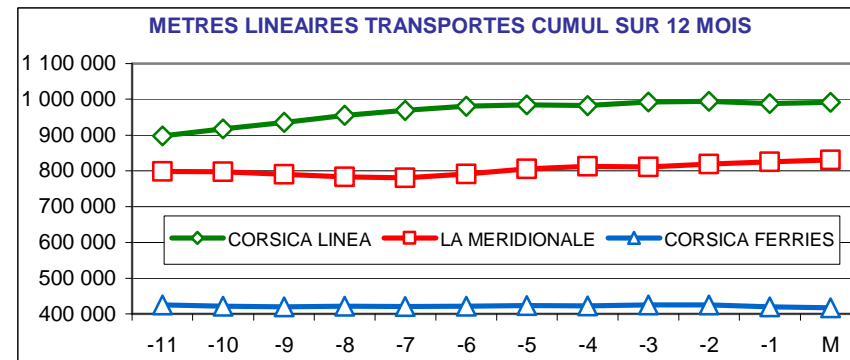
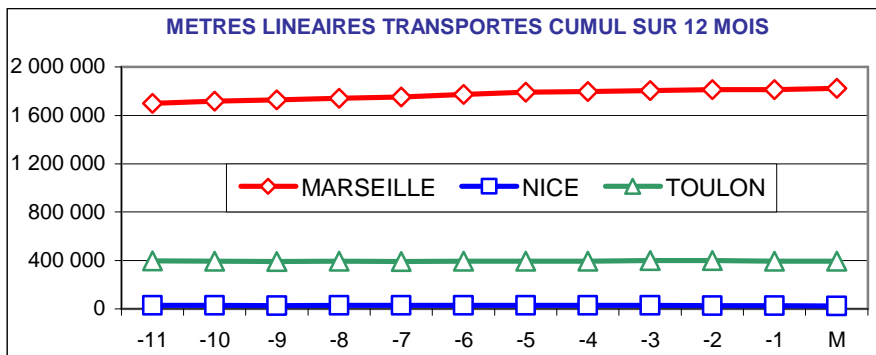
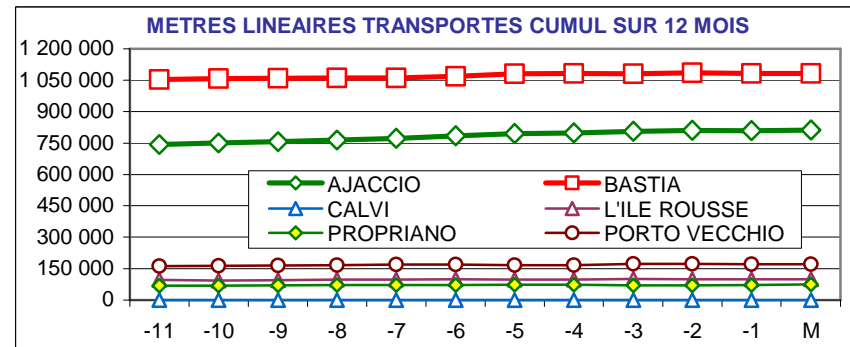


Avril 2018

3,5%

192 119 Mètres Linéaires transportés (Entrée + Sortie)

PORTS	Evolutions	
	Mensuelle	Cumul 12 mois
AJACCIO	3% ↗	10% ↗
BASTIA	2% ↗	3% ↗
CALVI	N.S. ↗	N.S. ↗
L'ILE ROUSSE	8% ↗	5% ↗
PROPRIANO	29% ↗	9% ↗
PORTO VECCHIO	3% ↗	8% ↗
MARSEILLE	6% ↗	9% ↗
NICE	-41% ↘	-16% ↘
TOULON	-5% ↘	-2% ↘
TOTAL	3% ↗	6% ↗



DIRECTION REGIONALE DE L'ENVIRONNEMENT DE L'AMENAGEMENT ET DU LOGEMENT DE LA CORSE

CS 10 006 20704 AJACCIO Cedex 9 TEL 04 95 51 79 47 FAX 04 95 51 79 89 Site Internet : www.ortc.info Email : ort.corse@wanadoo.fr

TRAFICS ROLL Français (Mètres linéaires)

Avril 2018

CORSE - MARSEILLE

CORSE - NICE

Longueur Transportée		Avril	Evolut°	12 mois	Evolut°
E	AJACCIO	27 025	5%	324 622	12%
N	BASTIA	39 224	8%	432 885	8%
T	CALVI	0	N.S.	0	N.S.
R	L'ILE ROUSSE	4 435	14%	50 413	5%
E	PROPRIANO	4 169	35%	41 179	10%
E	PORTO VECCHIO	7 419	19%	82 657	10%
S	TOTAL	82 272	9%	931 756	9%

Longueur Transportée		Avril	Evolut°	12 mois	Evolut°
E	AJACCIO	17	-64%	1 373	4%
N	BASTIA	885	-32%	12 650	-17%
T	CALVI	0	N.S.	0	N.S.
R	L'ILE ROUSSE	0	0%	0	0%
E	PROPRIANO	0	0%	0	0%
E	PORTO VECCHIO	0	N.S.	730	121%
S	TOTAL	902	-33%	14 753	-15%

S	AJACCIO	25 854	9%	316 666	13%
O	BASTIA	35 690	-1%	416 837	5%
R	CALVI	0	N.S.	0	N.S.
T	L'ILE ROUSSE	3 889	0%	43 494	0%
I	PROPRIANO	3 272	22%	33 278	8%
E	PORTO VECCHIO	6 646	1%	80 081	11%
S	TOTAL	75 351	3%	890 356	8%

S	AJACCIO	7	-67%	918	66%
O	BASTIA	560	-41%	8 008	-22%
R	CALVI	0	N.S.	0	N.S.
T	L'ILE ROUSSE	0	0%	0	0%
I	PROPRIANO	0	0%	0	0%
E	PORTO VECCHIO	0	N.S.	637	2%
S	TOTAL	567	-51%	9 563	-17%

T	AJACCIO	52 879	7%	641 288	12%
O	BASTIA	74 914	3%	849 722	6%
O	CALVI	0	N.S.	0	N.S.
T	L'ILE ROUSSE	8 324	7%	93 907	3%
A	PROPRIANO	7 441	29%	74 457	9%
L	PORTO VECCHIO	14 065	10%	162 738	10%
	TOTAL	157 623	6%	1 822 112	9%

T	AJACCIO	24	-65%	2 291	23%
O	BASTIA	1 445	-35%	20 658	-19%
O	CALVI	0	N.S.	0	N.S.
T	L'ILE ROUSSE	0	0%	0	0%
A	PROPRIANO	0	0%	0	0%
L	PORTO VECCHIO	0	0%	1 367	0%
	TOTAL	1 469	-41%	24 316	-16%

CIE	LA MERIDIONALE	73 139	8%	830 347	5%
	CORSICA LINEA	84 484	5%	991 765	12%
	CORSICA FERRIES	0	N.S.	0	N.S.
	MOBY LINES	0	N.S.	0	N.S.
	TOTAL	157 623	6%	1 822 112	9%

CIE	LA MERIDIONALE	0	0%	0	0%
	CORSICA LINEA	0	0%	0	0%
	CORSICA FERRIES	1 407	-39%	22 414	-17%
	MOBY LINES	62	-65%	1 902	-6%
	TOTAL	1 469	-41%	24 316	-16%

TRAFICS ROLL Français (Mètres linéaires)

Avril 2018

CORSE - TOULON

CORSE - TOTAL

Longueur Transportée		Avril	Evolut°	12 mois	Evolut°
E	AJACCIO	8 714	-2%	92 906	6%
N	BASTIA	8 090	-5%	106 234	-6%
T	CALVI	0	N.S.	0	N.S.
R	L'ILE ROUSSE	58	383%	3 180	31%
E	PROPRIANO	0	0%	0	0%
E	PORTO VECCHIO	146	-69%	3 469	-24%
S	TOTAL	17 008	-5%	205 789	-1%

Longueur Transportée		Avril	Evolut°	12 mois	Evolut°
E	AJACCIO	35 756	3%	418 901	10%
N	BASTIA	48 199	5%	551 769	4%
T	CALVI	0	N.S.	0	N.S.
R	L'ILE ROUSSE	4 493	15%	53 593	6%
E	PROPRIANO	4 169	35%	41 179	10%
E	PORTO VECCHIO	7 565	12%	86 856	9%
S	TOTAL	100 182	6%	1 152 298	7%

S	AJACCIO	6 356	-14%	75 469	-2%
O	BASTIA	9 498	2%	106 102	-3%
R	CALVI	0	N.S.	0	N.S.
T	L'ILE ROUSSE	18	-44%	3 259	64%
I	PROPRIANO	0	0%	0	0%
E	PORTO VECCHIO	147	-61%	3 861	-24%
S	TOTAL	16 019	-6%	188 691	-3%


S	AJACCIO	32 217	3%	393 053	10%
O	BASTIA	45 748	-1%	530 947	3%
R	CALVI	0	N.S.	0	N.S.
T	L'ILE ROUSSE	3 907	0%	46 753	3%
I	PROPRIANO	3 272	22%	33 278	8%
E	PORTO VECCHIO	6 793	-5%	84 579	8%
S	TOTAL	91 937	1%	1 088 610	6%

T	AJACCIO	15 070	-7%	168 375	2%
O	BASTIA	17 588	-1%	212 336	-4%
C	CALVI	0	N.S.	0	N.S.
T	L'ILE ROUSSE	76	73%	6 439	46%
A	PROPRIANO	0	0%	0	0%
L	PORTO VECCHIO	293	0%	7 330	0%
	TOTAL	33 027	-5%	394 480	-2%

T	AJACCIO	67 973	3%	811 954	10%
O	BASTIA	93 947	2%	1 082 716	3%
C	CALVI	0	N.S.	0	N.S.
T	L'ILE ROUSSE	8 400	8%	100 346	5%
A	PROPRIANO	7 441	29%	74 457	9%
L	PORTO VECCHIO	14 358	3%	171 435	8%
	TOTAL	192 119	3%	2 240 908	6%

CIE	LA MERIDIONALE	0	0%	0	0%
	CORSICA LINEA	0	N.S.	0	N.S.
	CORSICA FERRIES	33 027	-5%	394 480	-2%
	MOBY LINES	0	0%	0	N.S.
	TOTAL	33 027	-5%	394 480	-2%

CIE	LA MERIDIONALE	73 139	8%	830 347	5%
	CORSICA LINEA	84 484	5%	991 765	12%
	CORSICA FERRIES	34 434	-8%	416 894	-3%
	MOBY LINES	62	-65%	1 902	-6%
	TOTAL	192 119	3%	2 240 908	6%



OBSERVATOIRE REGIONAL
DES TRANSPORTS
DE LA CORSE

CORSE TRANSPORTS "MARCHANDISES"

Tonnages Nets Roll & Spécialisé
Trafics Français et Italiens

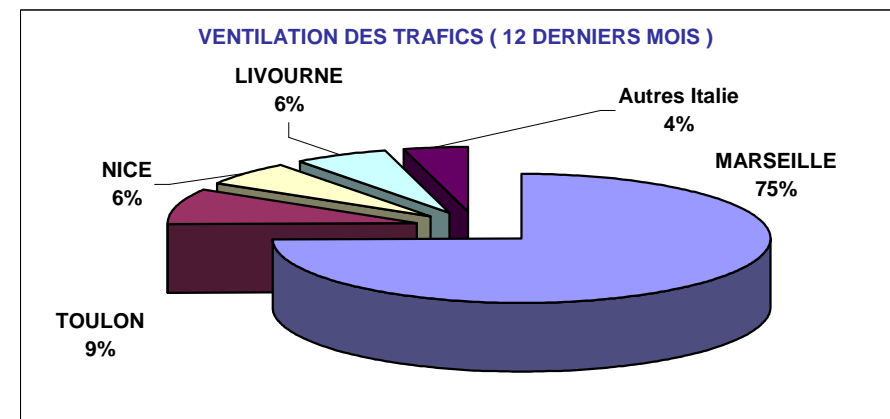
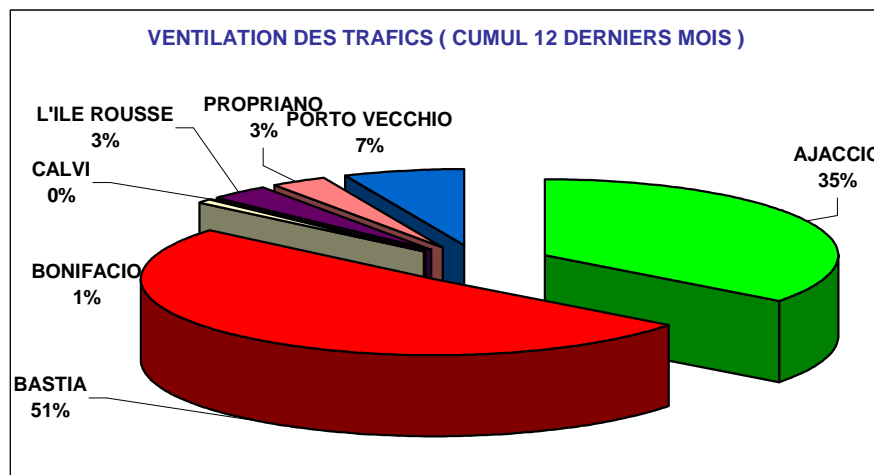
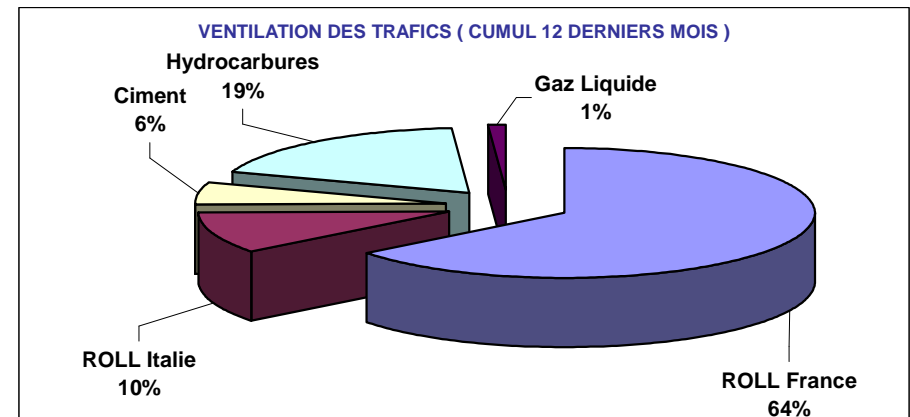


Avril 2018

-4,9%

181 975 Tonnes Net (Entrées + Sorties)

PORTS	Evolutions			
	Mensuelle		Cumul 12 mois	
AJACCIO	-9%	↓	6%	↑
BASTIA	-2%	↓	1%	↑
BONIFACIO	-22%	↓	-16%	↓
CALVI	N.S.	↑	N.S.	↑
L'ILE ROUSSE	-5%	↓	0%	↑
PROPRIANO	-2%	↓	-9%	↓
PORTO VECCHIO	-4%	↓	6%	↑
TOTAL	-5%	↓	3%	↑



DIRECTION REGIONALE DE L'ENVIRONNEMENT DE L'AMENAGEMENT ET DU LOGEMENT DE LA CORSE

19, Cours Napoléon 20 000 AJACCIO Bâtiment D TEL 04 95 51 79 47 FAX 04 95 51 79 89 Site Internet : www.ortc.info Email : ort.corse@wanadoo.fr

TRAFICS ROLL & SPECIALISES (Tonnages Nets)

Avril 2018

Tonnage Net Transporté	France					Italie	TOTAL MENSUEL		
	ROLL	CIMENT	HYDROC	GAZ	TOTAL	ROLL	TONNAGE	Evolution	
E N T R E S	AJACCIO	38 851	4 259	8 608	0	51 718	467	52 185	-9%
	BASTIA	49 801	3 115	13 876	1 570	68 362	16 466	84 828	-1%
	BONIFACIO	---	---	---	---	0	1 807	1 807	-20%
	CALVI	0	0	---	---	0	0	0	N.S.
	L'ILE ROUSSE	5 270	1 032	---	---	6 302	0	6 302	-4%
	PROPRIANO	4 259	300	---	---	4 559	1 745	6 304	-4%
	PORTO VECCHIO	8 689	3 772	---	---	12 461	247	12 708	0%
	TOTAL	106 870	12 478	22 484	1 570	143 402	20 732	164 134	-4%
Evolution	-8%	6%	-1%	37%	-6%	6%			

CUMUL 12 MOIS	
TONNAGE	Evolution
741 788	6%
995 053	1%
17 780	-13%
0	N.S.
75 479	-1%
68 859	-10%
132 956	7%
2 031 915	3%

S O R T I E S	AJACCIO	3 685	---	---	---	3 685	1	3 686	-14%
	BASTIA	11 875	---	---	---	11 875	896	12 771	-4%
	BONIFACIO	---	---	---	---	---	81	81	-52%
	CALVI	0	---	---	---	0	0	0	N.S.
	L'ILE ROUSSE	167	---	---	---	167	0	167	-33%
	PROPRIANO	131	---	---	---	131	14	145	1971%
	PORTO VECCHIO	969	---	---	---	969	22	991	-39%
	TOTAL	16 827	0	0	0	16 827	1 014	17 841	-9%
Evolution	-10%	---	---	---	-10%	11%			

60 797	14%
163 336	-2%
1 537	-39%
0	N.S.
4 056	30%
1 554	137%
15 955	-7%
247 235	1%

T O T A L	AJACCIO	42 536	4 259	8 608	0	55 403	468	55 871	-9%
	BASTIA	61 676	3 115	13 876	1 570	80 237	17 362	97 599	-2%
	BONIFACIO	---	---	---	---	0	1 888	1 888	-22%
	CALVI	0	0	---	---	0	0	0	N.S.
	L'ILE ROUSSE	5 437	1 032	---	---	6 469	0	6 469	-5%
	PROPRIANO	4 390	300	---	---	4 690	1 759	6 449	-2%
	PORTO VECCHIO	9 658	3 772	---	---	13 430	269	13 699	-4%
	TOTAL	123 697	12 478	22 484	1 570	160 229	21 746	181 975	-5%
Evolution	-9%	6%	-1%	37%	-6%	7%			

802 585	6%
1 158 389	1%
19 317	-16%
0	N.S.
79 535	0%
70 413	-9%
148 911	6%
2 279 150	3%

France	160 229	-6%
Italie	21 746	7%
TOTAL	181 975	-5%

2 051 810	2%
227 340	10%
2 279 150	3%

TRAFICS	ROLL	CORSICA FERRIES	32 650	-3%
		LA MERIDIONALE	51 305	-10%
		MOBY LINES	3 102	89%
		SAREMAR	633	-58%
		CORSICA LINEA	57 753	-7%
		TOTAL	145 443	-7%
TRAFICS SPECIALISES	CIMENT	SOMECA	12 478	6%
	HYDROC	FOUQUET	22 484	-1%
	GAZ	SEA TERMINAL	1 570	37%

368 210	6%
593 928	-10%
48 837	29%
4 914	-35%
683 468	7%
1 699 357	1%
126 931	-1%
430 457	12%
22 405	-6%

TRAFICS ROLL Français (Tonnages Nets)

Avril 2018

CORSE - MARSEILLE

CORSE - NICE

Tonnage Net Transporté		Avril	Evolut°	12 mois	Evolut°
E	AJACCIO	31 561	-12%	387 759	4%
N	BASTIA	42 439	-5%	466 894	-3%
T	CALVI	0	N.S.	0	N.S.
R	L'ILE ROUSSE	5 228	8%	56 101	-5%
E	PROPRIANO	4 259	-2%	46 387	-14%
E	PORTO VECCHIO	8 688	-15%	97 479	5%
S	TOTAL	92 175	-8%	1 054 620	-1%

Tonnage Net Transporté		Avril	Evolut°	12 mois	Evolut°
E	AJACCIO	10	-29%	826	50%
N	BASTIA	975	-39%	12 803	-27%
T	CALVI	0	N.S.	0	N.S.
R	L'ILE ROUSSE	0	N.S.	747	47%
E	PROPRIANO	0	0%	0	0%
E	PORTO VECCHIO	0	N.S.	384	198%
S	TOTAL	985	-39%	14 760	-22%

S	AJACCIO	3 300	-11%	46 874	-4%
O	BASTIA	10 557	-7%	137 411	-5%
R	CALVI	0	N.S.	0	N.S.
T	L'ILE ROUSSE	167	-33%	3 114	18%
I	PROPRIANO	131	2083%	1 367	184%
E	PORTO VECCHIO	969	-35%	15 498	-4%
S	TOTAL	15 124	-10%	204 264	-4%

S	AJACCIO	1	-80%	106	104%
O	BASTIA	12	-88%	539	-45%
R	CALVI	0	N.S.	0	N.S.
T	L'ILE ROUSSE	0	N.S.	172	2767%
I	PROPRIANO	0	0%	0	0%
E	PORTO VECCHIO	0	N.S.	124	1
S	TOTAL	13	-91%	941	-18%

T	AJACCIO	34 861	-12%	434 633	3%
O	BASTIA	52 996	-6%	604 305	-4%
	CALVI	0	N.S.	0	N.S.
T	L'ILE ROUSSE	5 395	6%	59 215	-4%
A	PROPRIANO	4 390	1%	47 754	-12%
L	PORTO VECCHIO	9 657	-17%	112 977	3%
	TOTAL	107 299	-8%	1 258 884	-1%

T	AJACCIO	11	-42%	932	54%
O	BASTIA	987	-42%	13 342	-28%
	CALVI	0	N.S.	0	N.S.
T	L'ILE ROUSSE	0	N.S.	919	79%
A	PROPRIANO	0	0%	0	0%
L	PORTO VECCHIO	0	N.S.	508	159%
	TOTAL	998	-43%	15 701	-22%

CIE	LA MERIDIONALE	49 546	-10%	575 416	-10%
	MOBY LINES	0	N.S.	0	N.S.
	CORSICA LINEA	57 753	-7%	683 468	7%
	CORSICA FERRIES	0	N.S.	0	N.S.
	TOTAL	107 299	-8%	1 258 884	-1%

CIE	LA MERIDIONALE	0	0%	0	0%
	MOBY LINES	69	13%	1 482	-30%
	CORSICA LINEA	0	N.S.	0	N.S.
	CORSICA FERRIES	929	-45%	14 219	-21%
	TOTAL	998	-43%	15 701	-22%

TRAFICS ROLL Français (Tonnages Nets)

Avril 2018

CORSE - TOULON

CORSE - TOTAL

Tonnage Net Transporté		Avril	Evolut°	12 mois	Evolut°
E	AJACCIO	7 280	-6%	77 222	7%
N	BASTIA	6 387	-8%	83 289	-6%
T	CALVI	0	N.S.	0	N.S.
R	L'ILE ROUSSE	42	N.S.	3 869	114%
E	PROPRIANO	0	0%	0	0%
E	PORTO VECCHIO	1	N.S.	723	-57%
S	TOTAL	13 710	-7%	165 103	0%

Tonnage Net Transporté		Avril	Evolut°	12 mois	Evolut°
E	AJACCIO	38 851	-11%	465 807	4%
N	BASTIA	49 801	-7%	562 986	-4%
T	CALVI	0	N.S.	0	N.S.
R	L'ILE ROUSSE	5 270	9%	60 717	-1%
E	PROPRIANO	4 259	-2%	46 387	-14%
E	PORTO VECCHIO	8 689	-15%	98 586	4%
S	TOTAL	106 870	-8%	1 234 483	-1%

S	AJACCIO	384	-35%	13 747	260%
O	BASTIA	1 306	14%	17 751	23%
R	CALVI	0	N.S.	0	N.S.
T	L'ILE ROUSSE	0	N.S.	764	64%
I	PROPRIANO	0	0%	0	0%
E	PORTO VECCHIO	0	N.S.	67	-89%
S	TOTAL	1 690	-5%	32 329	67%

S	AJACCIO	3 685	-14%	60 727	15%
O	BASTIA	11 875	-6%	155 701	-3%
R	CALVI	0	N.S.	0	N.S.
T	L'ILE ROUSSE	167	-33%	4 050	30%
I	PROPRIANO	131	2083%	1 367	184%
E	PORTO VECCHIO	969	-39%	15 689	-7%
S	TOTAL	16 827	-10%	237 534	1%

T	AJACCIO	7 664	-8%	90 969	19%
O	BASTIA	7 693	-5%	101 040	-2%
	CALVI	0	N.S.	0	N.S.
T	L'ILE ROUSSE	42	N.S.	4 633	104%
A	PROPRIANO	0	0%	0	0%
L	PORTO VECCHIO	1	-98%	790	-65%
	TOTAL	15 400	-7%	197 432	7%

T	AJACCIO	42 536	-12%	526 534	5%
O	BASTIA	61 676	-6%	718 687	-4%
	CALVI	0	N.S.	0	N.S.
T	L'ILE ROUSSE	5 437	7%	64 767	0%
A	PROPRIANO	4 390	1%	47 754	-12%
L	PORTO VECCHIO	9 658	-18%	114 275	2%
	TOTAL	123 697	-9%	1 472 017	-1%

CIE	LA MERIDIONALE	0	0%	0	0%
	CORSICA LINEA	0	N.S.	0	N.S.
	CORSICA FERRIES	15 400	-7%	197 432	7%
	MOBY LINES	0	N.S.	0	N.S.
	TOTAL	15 400	-7%	197 432	7%

CIE	LA MERIDIONALE	49 546	-10%	575 416	-10%
	CORSICA LINEA	57 753	-7%	683 468	7%
	CORSICA FERRIES	16 329	-10%	211 651	5%
	MOBY LINES	69	13%	1 482	-30%
	TOTAL	123 697	-9%	1 472 017	-1%

TRAFICS ROLL Italiens (Tonnages Nets)

Avril 2018

CORSE - SAVONA

Tonnage Net Transporté		Avril	Evolut°	12 mois	Evolut°
Entrée	BASTIA	3 951	40%	30 881	-12%
Sortie		280	54%	2 742	51%
Total	TOTAL	4 231	41%	33 623	-9%
Entrée	CALVI	0	N.S.	0	N.S.
Sortie		0	N.S.	0	N.S.
Total	TOTAL	0	N.S.	0	N.S.
Entrée	L'ILE	0	N.S.	0	N.S.
Sortie	ROUSSE	0	N.S.	6	-50%
Total	TOTAL	0	N.S.	6	-57%
Entrée	TOTAL	3 951	40%	30 881	-12%
Sortie		280	54%	2 748	50%
Total	TOTAL	4 231	41%	33 629	-9%
dont	CORSICA FERRIES	4 231	41%	33 629	-9%

CORSE - GENES

Tonnage Net Transporté		Avril	Evolut°	12 mois	Evolut°
Entrée	BASTIA	137	46%	6 229	97%
Sortie		1	N.S.	344	648%
Total	TOTAL	138	47%	6 573	104%
dont	MOBY LINES	138	47%	6 573	104%

CORSE - LIVOURNE

Tonnage Net Transporté		Avril	Evolut°	12 mois	Evolut°
Entrée	BASTIA	12 378	2%	134 079	17%
Sortie		615	17%	4 549	2%
Total	TOTAL	12 993	2%	138 628	17%
Entrée	L'ILE ROUSSE	0	N.S.	168	190%
Sortie		0	N.S.	0	N.S.
Total	TOTAL	0	N.S.	168	190%
Entrée	TOTAL	12 378	2%	134 247	18%
Sortie		615	17%	4 549	2%
Total	TOTAL	12 993	2%	138 796	17%
dont	CORSICA FERRIES	11 353	-6%	112 249	11%
	MOBY LINES	1 640	183%	26 379	53%

CORSE - PORTO TORRES

Tonnage Net Transporté		Avril	Evolut°	12 mois	Evolut°
Entrée	AJACCIO	467	N.S.	6 975	165%
Sortie		1	N.S.	70	-78%
Total	TOTAL	468	N.S.	7 045	139%
Entrée	PROPRIANO	1 745	1%	18 325	-7%
Sortie		14	1300%	187	6%
Total	TOTAL	1 759	2%	18 512	-7%
Entrée	PORTO VECCHIO	247	-40%	2 535	12%
Sortie		22	-37%	242	-13%
Total	TOTAL	269	9%	2 777	-40%
Entrée	TOTAL	2 459	15%	27 835	13%
Sortie		37	3%	499	-35%
Total	TOTAL	2 496	15%	28 334	12%
dont	LA MERIDIONALE	1 759	2%	18 512	-7%
	CORSICA LINEA	0	N.S.	0	N.S.
	CORSICA FERRIES	737	64%	9 822	79%

CORSE - SANTA TERESA

Tonnage Net Transporté		Avril	Evolut°	12 mois	Evolut°
Entrée	BONIFACIO	1 807	-20%	17 780	-13%
Sortie		81	-52%	1 537	-39%
Total	TOTAL	1 888	-22%	19 317	-16%
dont	MOBY LINES	1 255	39%	14 403	-6%
	BLU NAVY	633	-58%	4 914	-35%

CORSE - GOLFO ARANCI

Tonnage Net Transporté		Avril	Evolut°	12 mois	Evolut°
Entrée	PORTO VECCHIO	0	N.S.	667	1113%
Sortie		0	N.S.	24	-63%
Total	TOTAL	0	N.S.	691	481%
dont	CORSICA FERRIES	0	N.S.	691	481%

CORSE - TOTAL

Tonnage Net Transporté		Avril	Evolut°	12 mois	Evolut°
Entrée	AJACCIO	467	N.S.	6 975	165%
	BASTIA	16 466	9%	171 189	12%
	BONIFACIO	1 807	-20%	17 780	-13%
	CALVI	0	N.S.	0	N.S.
	L'ILE ROUSSE	0	N.S.	168	180%
	PROPRIANO	1 745	1%	18 325	-7%
Sortie	PORTO VECCHIO	247	-42%	3 202	38%
	TOTAL	20 732	6%	217 639	10%

Tonnage Net Transporté		Avril	Evolut°	12 mois	Evolut°
Sortie	AJACCIO	1	N.S.	70	-78%
	BASTIA	896	26%	7 635	20%
	BONIFACIO	81	-52%	1 537	-39%
	CALVI	0	N.S.	0	N.S.
	L'ILE ROUSSE	0	N.S.	6	-50%
	PROPRIANO	14	1300%	187	6%
	PORTO VECCHIO	22	-37%	266	-22%
Total	TOTAL	1 014	11%	9 701	0%

Tonnage Net Transporté		Avril	Evolut°	12 mois	Evolut°
TOTAL	AJACCIO	468	N.S.	7 045	139%
	BASTIA	17 362	10%	178 824	13%
	BONIFACIO	1 888	-22%	19 317	-16%
	CALVI	0	N.S.	0	N.S.
	L'ILE ROUSSE	0	N.S.	174	142%
	PROPRIANO	1 759	2%	18 512	-7%
Sortie	PORTO VECCHIO	269	-42%	3 468	31%
	TOTAL	21 746	7%	227 340	10%
dont	CORSICA FERRIES	16 321	5%	156 559	9%
	LA MERIDIONALE	1 759	2%	18 512	-7%
	MOBY LINES	3 033	92%	47 355	32%
	BLU NAVY	633	-58%	4 914	-35%
	CORSICA LINEA	0	N.S.	0	N.S.