

OBSERVATOIRE REGIONAL
DES TRANSPORTS
DE LA CORSE

CORSE TRANSPORTS "MARCHANDISES" Longueur Roll (Trafic National)

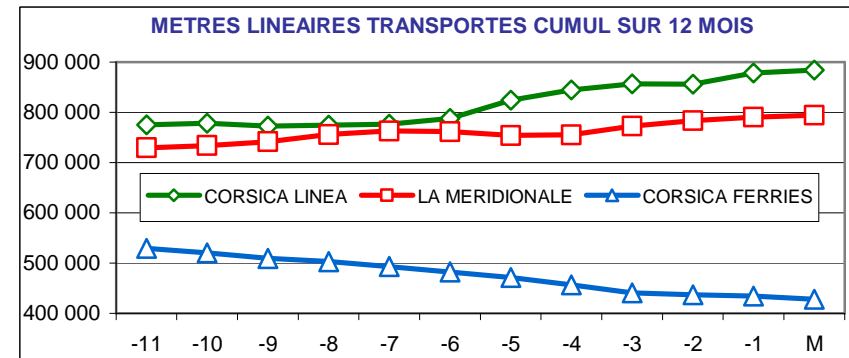
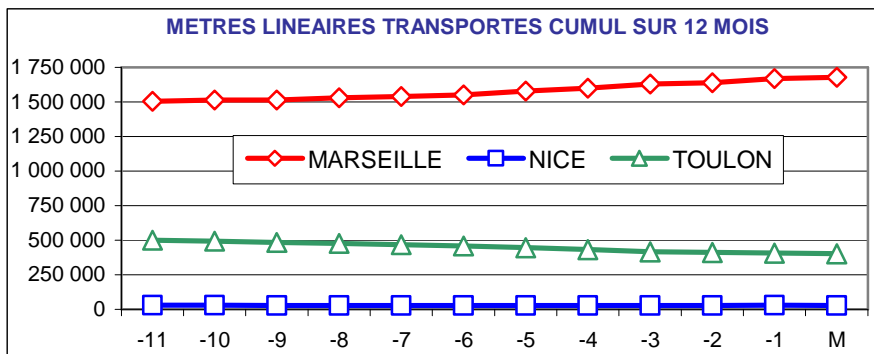
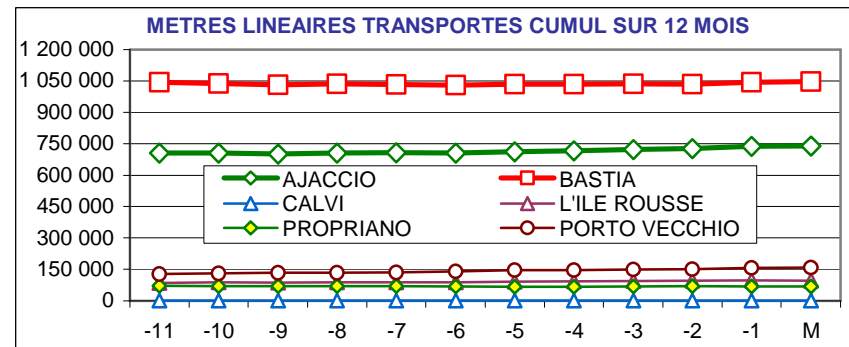


Avril 2017

1,8%

185 695 Mètres Linéaires transportés (Entrée + Sortie)

PORTS	Evolutions			
	Mensuelle		Cumul 12 mois	
AJACCIO	3%	↗	6%	↗
BASTIA	2%	↗	1%	↗
CALVI	N.S.	↗	-39%	↘
L'ILE ROUSSE	-16%	↘	15%	↗
PROPRIANO	-10%	↘	-5%	↘
PORTO VECCHIO	11%	↗	25%	↗
MARSEILLE	7%	↗	13%	↗
NICE	-23%	↘	-3%	↘
TOULON	-13%	↘	-20%	↘
TOTAL	2%	↗	4%	↗



DIRECTION REGIONALE DE L'ENVIRONNEMENT DE L'AMENAGEMENT ET DU LOGEMENT DE LA CORSE

CS 10 006 20704 AJACCIO Cedex 9 TEL 04 95 51 79 47 FAX 04 95 51 79 89 Site Internet : www.ortc.info Email : ort.corse@wanadoo.fr

TRAFICS ROLL Français (Mètres linéaires)

Avril 2017

CORSE - MARSEILLE

CORSE - NICE

Longueur Transportée		Avril	Evolut°	12 mois	Evolut°
E	AJACCIO	25 716	8%	291 132	19%
N	BASTIA	36 237	10%	402 096	10%
T	CALVI	0	N.S.	0	N.S.
R	L'ILE ROUSSE	3 880	-21%	47 968	16%
E	PROPRIANO	3 077	-18%	37 448	-7%
E	PORTO VECCHIO	6 257	-4%	75 029	17%
S	TOTAL	75 167	5%	853 673	13%

Longueur Transportée		Avril	Evolut°	12 mois	Evolut°
E	AJACCIO	47	422%	1 314	210%
N	BASTIA	1 292	-40%	15 271	-1%
T	CALVI	0	N.S.	496	9%
R	L'ILE ROUSSE	0	0%	0	0%
E	PROPRIANO	0	0%	0	0%
E	PORTO VECCHIO	12	N.S.	331	N.S.
S	TOTAL	1 351	-37%	17 412	7%

S	AJACCIO	23 765	7%	281 106	14%
O	BASTIA	36 180	13%	396 313	10%
R	CALVI	0	N.S.	0	N.S.
T	L'ILE ROUSSE	3 889	-6%	43 611	21%
I	PROPRIANO	2 673	0%	30 847	-2%
E	PORTO VECCHIO	6 579	9%	72 456	17%
S	TOTAL	73 086	9%	824 333	12%

S	AJACCIO	21	11%	553	-47%
O	BASTIA	943	-12%	10 242	-15%
R	CALVI	0	N.S.	157	-65%
T	L'ILE ROUSSE	0	0%	0	0%
I	PROPRIANO	0	0%	0	0%
E	PORTO VECCHIO	186	N.S.	627	N.S.
S	TOTAL	1 150	6%	11 579	-14%

T	AJACCIO	49 481	8%	572 238	17%
O	BASTIA	72 417	11%	798 409	10%
T	CALVI	0	N.S.	0	N.S.
A	L'ILE ROUSSE	7 769	-14%	91 579	18%
L	PROPRIANO	5 750	-10%	68 295	-5%
	PORTO VECCHIO	12 836	2%	147 485	17%
	TOTAL	148 253	7%	1 678 006	13%

T	AJACCIO	68	143%	1 867	28%
O	BASTIA	2 235	-30%	25 513	-7%
T	CALVI	0	N.S.	653	-27%
A	L'ILE ROUSSE	0	0%	0	0%
L	PROPRIANO	0	0%	0	0%
	PORTO VECCHIO	198	0%	958	0%
	TOTAL	2 501	-23%	28 991	-3%

CIE	LA MERIDIONALE	67 810	5%	793 799	9%
	CORSICA LINEA	80 443	8%	884 207	16%
	CORSICA FERRIES	0	N.S.	0	N.S.
	MOBY LINES	0	N.S.	0	N.S.
	TOTAL	148 253	7%	1 678 006	13%

CIE	LA MERIDIONALE	0	0%	0	0%
	CORSICA LINEA	0	0%	0	0%
	CORSICA FERRIES	2 324	-28%	26 974	-9%
	MOBY LINES	177	N.S.	2 017	N.S.
	TOTAL	2 501	-23%	28 991	-3%

TRAFICS ROLL Français (Mètres linéaires)

Avril 2017

CORSE - TOULON

CORSE - TOTAL

Longueur Transportée		Avril	Evolut°	12 mois	Evolut°
E	AJACCIO	8 859	-10%	87 894	-22%
N	BASTIA	8 524	-25%	112 695	-23%
T	CALVI	0	N.S.	180	29%
R	L'ILE ROUSSE	12	-94%	2 423	-34%
E	PROPRIANO	0	0%	0	0%
E	PORTO VECCHIO	466	N.S.	4 555	N.S.
S	TOTAL	17 861	-16%	207 747	-21%

Longueur Transportée		Avril	Evolut°	12 mois	Evolut°
E	AJACCIO	34 622	3%	380 340	7%
N	BASTIA	46 053	-1%	530 062	1%
T	CALVI	0	N.S.	676	14%
R	L'ILE ROUSSE	3 892	-24%	50 391	12%
E	PROPRIANO	3 077	-18%	37 448	-7%
E	PORTO VECCHIO	6 735	4%	79 915	24%
S	TOTAL	94 379	-1%	1 078 832	4%

S	AJACCIO	7 350	-7%	76 901	-19%
O	BASTIA	9 318	-14%	109 589	-22%
R	CALVI	0	N.S.	13	-96%
T	L'ILE ROUSSE	32	-69%	1 992	-23%
I	PROPRIANO	0	0%	0	0%
E	PORTO VECCHIO	380	N.S.	5 072	N.S.
S	TOTAL	17 080	-9%	193 567	-18%

S	AJACCIO	31 136	3%	358 560	5%
O	BASTIA	46 441	6%	516 144	1%
R	CALVI	0	N.S.	170	-79%
T	L'ILE ROUSSE	3 921	-8%	45 603	18%
I	PROPRIANO	2 673	0%	30 847	-2%
E	PORTO VECCHIO	7 145	18%	78 155	26%
S	TOTAL	91 316	5%	1 029 479	4%

T	AJACCIO	16 209	-8%	164 795	-20%
O	BASTIA	17 842	-20%	222 284	-22%
T	CALVI	0	N.S.	193	-61%
T	L'ILE ROUSSE	44	-86%	4 415	-29%
A	PROPRIANO	0	0%	0	0%
L	PORTO VECCHIO	846	0%	9 627	0%
	TOTAL	34 941	-13%	401 314	-20%

T	AJACCIO	65 758	3%	738 900	6%
O	BASTIA	92 494	2%	1 046 206	1%
O	CALVI	0	N.S.	846	-39%
T	L'ILE ROUSSE	7 813	-16%	95 994	15%
A	PROPRIANO	5 750	-10%	68 295	-5%
L	PORTO VECCHIO	13 880	11%	158 070	25%
	TOTAL	185 695	2%	2 108 311	4%

	LA MERIDIONALE	0	0%	0	0%
	CORSICA LINEA	0	N.S.	0	N.S.
CIE	CORSICA FERRIES	34 941	-13%	401 314	-20%
	MOBY LINES	0	N.S.	0	N.S.
	TOTAL	34 941	-13%	401 314	-20%

	LA MERIDIONALE	67 810	5%	793 799	9%
	CORSICA LINEA	80 443	8%	884 207	16%
CIE	CORSICA FERRIES	37 265	-14%	428 288	-19%
	MOBY LINES	177	N.S.	2 017	N.S.
	TOTAL	185 695	2%	2 108 311	4%

CORSE TRANSPORTS "MARCHANDISES"

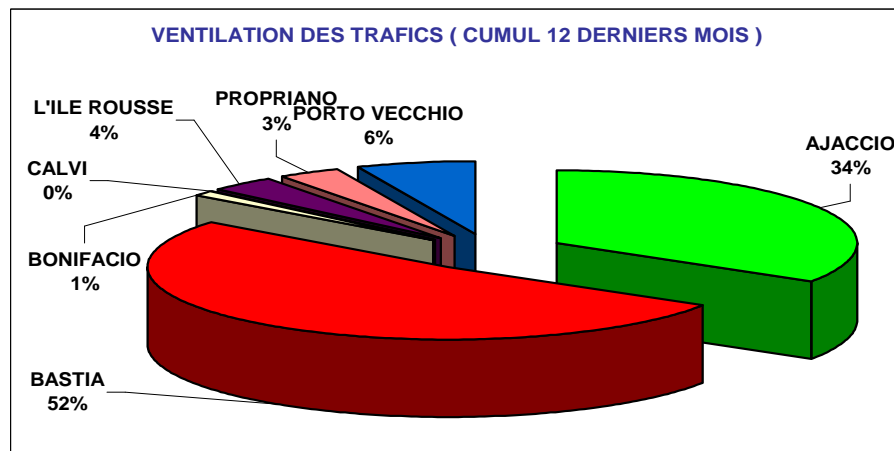
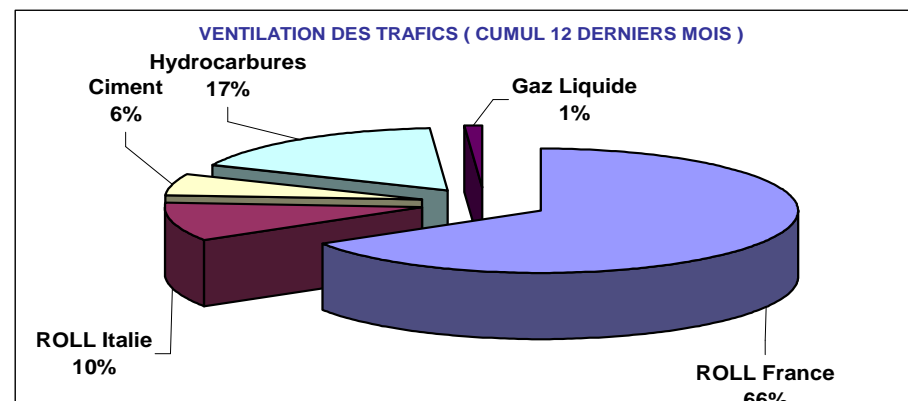
Tonnages Nets Roll & Spécialisé
Trafics Français et Italiens

Avril 2017

0,4%

191 359 Tonnes Net (Entrées + Sorties)

PORTS	Evolutions			
	Mensuelle		Cumul 12 mois	
AJACCIO	-1%	↓	5%	↑
BASTIA	-1%	↓	-2%	↓
BONIFACIO	17%	↑	-8%	↓
CALVI	N.S.	↑	114%	↑
L'ILE ROUSSE	-12%	↓	19%	↑
PROPRIANO	-3%	↓	-6%	↓
PORTO VECCHIO	27%	↑	14%	↑
TOTAL	0%	↑	2%	↑



RAPPELS :

* La CORSICA LINEA ayant absorbé en Avril 2016 la MCM (reprenneur de la SNCM en Janvier 2016), les trafics de la CORSICA LINEA présentés sont comparés à ceux réalisés par la SNCM par le passé, voire au cumul SNCM + MCM + CORSICA LINEA pour les mois de Janvier à Mars 2016.

* Sur la ligne Bonifacio - Santa Teresa di Gallure, la BLU NAVY a repris la SAREMAR à compter du mois d' Avril 2016.

DIRECTION REGIONALE DE L'ENVIRONNEMENT DE L'AMENAGEMENT ET DU LOGEMENT DE LA CORSE

CS 10 006 20704 AJACCIO Cedex 9 TEL 04 95 51 79 47 FAX 04 95 51 79 89 Site Internet : www.ortc.info Email : ort.corse@wanadoo.fr

TRAFICS ROLL & SPECIALISES (Tonnages Nets)

Avril 2017

Tonnage Net Transporté		France					Italie	TOTAL MENSUEL	
		ROLL	CIMENT	HYDROC	GAZ	TOTAL	ROLL	TONNAGE	Evolution
E N T R E E S	AJACCIO	43 836	4 090	9 469	0	57 395	0	57 395	-3%
	BASTIA	53 370	3 254	13 230	1 150	71 004	15 102	86 106	-2%
	BONIFACIO	---	---	---	---	0	2 245	2 245	25%
	CALVI	0	0	---	---	0	0	0	N.S.
	L'ILE ROUSSE	4 846	1 725	---	---	6 571	0	6 571	-12%
	PROPRIANO	4 344	480	---	---	4 824	1 725	6 549	-3%
	PORTO VECCHIO	10 189	2 261	---	---	12 450	429	12 879	25%
	TOTAL	116 585	11 810	22 699	1 150	152 244	19 501	171 745	-1%
Evolution	7%	0%	-31%	-10%	-2%	5%			

CUMUL 12 MOIS	
TONNAGE	Evolution
700 743	3%
980 396	-4%
20 384	-9%
745	190%
76 225	17%
76 602	-5%
123 035	10%
1 978 130	0%

S O R T I E S	AJACCIO	4 288	---	---	---	4 288	0	4 288	43%
	BASTIA	12 578	---	---	---	12 578	709	13 287	4%
	BONIFACIO	---	---	---	---	---	168	168	-38%
	CALVI	0	---	---	---	0	0	0	N.S.
	L'ILE ROUSSE	250	---	---	---	250	0	250	15%
	PROPRIANO	6	---	---	---	6	1	7	-65%
	PORTO VECCHIO	1 579	---	---	---	1 579	35	1 614	50%
	TOTAL	18 701	0	0	0	18 701	913	19 614	13%
Evolution	13%	---	---	---	13%	-4%			

53 222	39%
167 173	10%
2 522	3%
52	-55%
3 118	89%
657	-53%
17 168	55%
243 912	18%

T O T A L	AJACCIO	48 124	4 090	9 469	0	61 683	0	61 683	-1%
	BASTIA	65 948	3 254	13 230	1 150	83 582	15 811	99 393	-1%
	BONIFACIO	---	---	---	---	0	2 413	2 413	17%
	CALVI	0	0	---	---	0	0	0	N.S.
	L'ILE ROUSSE	5 096	1 725	---	---	6 821	0	6 821	-12%
	PROPRIANO	4 350	480	---	---	4 830	1 726	6 556	-3%
	PORTO VECCHIO	11 768	2 261	---	---	14 029	464	14 493	27%
	TOTAL	135 286	11 810	22 699	1 150	170 945	20 414	191 359	0%
Evolution	8%	0%	-31%	-10%	0%	5%			

753 965	5%
1 147 569	-2%
22 906	-8%
797	114%
79 343	19%
77 259	-6%
140 203	14%
2 222 042	2%

France	170 945	0%
Italie	20 414	5%
TOTAL	191 359	0%

2 014 890	1%
207 152	5%
2 222 042	2%

TRAFICS ROLL			
		CORSICA FERRIES	33 784 -10%
		LA MERIDIONALE	56 792 9%
		MOBY LINES	1 638 96%
		SAREMAR	1 509 23%
		CORSICA LINEA	61 977 17%
		TOTAL	155 700 8%
TRAFICS SPECIALISES	CIMENT	SOMECA	11 810 0%
	HYDROC	FOUQUET	22 699 -31%
	GAZ	SEA TERMINAL	1 150 -10%

346 006	-17%
656 824	14%
37 903	75%
7 608	-57%
638 687	20%
1 687 028	8%
127 686	1%
383 468	-19%
23 860	14%

TRAFICS ROLL Français (Tonnages Nets)

Avril 2017

CORSE - MARSEILLE

CORSE - NICE

Tonnage Net Transporté		Avril	Evolut°	12 mois	Evolut°
E	AJACCIO	36 053	19%	374 383	24%
N	BASTIA	44 831	14%	481 679	12%
T	CALVI	0	N.S.	0	N.S.
R	L'ILE ROUSSE	4 846	-14%	59 060	31%
E	PROPRIANO	4 344	-9%	53 634	0%
E	PORTO VECCHIO	10 184	22%	93 155	14%
S	TOTAL	100 258	13%	1 061 911	16%

Tonnage Net Transporté		Avril	Evolut°	12 mois	Evolut°
E	AJACCIO	14	-7%	552	191%
N	BASTIA	1 591	78%	17 500	-28%
T	CALVI	0	N.S.	339	71%
R	L'ILE ROUSSE	0	N.S.	508	-47%
E	PROPRIANO	0	0%	0	0%
E	PORTO VECCHIO	5	N.S.	129	N.S.
S	TOTAL	1 610	77%	19 028	-26%

S	AJACCIO	3 693	40%	49 037	45%
O	BASTIA	11 334	8%	145 399	16%
R	CALVI	0	N.S.	0	N.S.
T	L'ILE ROUSSE	250	29%	2 634	182%
I	PROPRIANO	6	-67%	481	-17%
E	PORTO VECCHIO	1 502	43%	16 167	49%
S	TOTAL	16 785	17%	213 718	25%

S	AJACCIO	5	0%	52	-38%
O	BASTIA	101	22%	979	-43%
R	CALVI	0	N.S.	50	35%
T	L'ILE ROUSSE	0	N.S.	6	-98%
I	PROPRIANO	0	0%	0	0%
E	PORTO VECCHIO	34	N.S.	67	N.S.
S	TOTAL	140	59%	1 154	-46%

T	AJACCIO	39 746	21%	423 420	26%
O	BASTIA	56 165	13%	627 078	13%
T	CALVI	0	N.S.	0	N.S.
A	L'ILE ROUSSE	5 096	-12%	61 694	34%
L	PROPRIANO	4 350	-9%	54 115	0%
	PORTO VECCHIO	11 686	24%	109 322	18%
	TOTAL	117 043	14%	1 275 629	18%

T	AJACCIO	19	-5%	604	120%
O	BASTIA	1 692	73%	18 479	-29%
T	CALVI	0	N.S.	389	66%
A	L'ILE ROUSSE	0	N.S.	514	-59%
L	PROPRIANO	0	0%	0	0%
	PORTO VECCHIO	39	N.S.	196	N.S.
	TOTAL	1 750	75%	20 182	-28%

CIE	LA MERIDIONALE	55 066	10%	636 942	16%
	MOBY LINES	0	N.S.	0	N.S.
	CORSICA LINEA	61 977	17%	638 687	20%
	CORSICA FERRIES	0	N.S.	0	N.S.
	TOTAL	117 043	14%	1 275 629	18%

CIE	LA MERIDIONALE	0	0%	0	0%
	MOBY LINES	61	N.S.	2 112	N.S.
	CORSICA LINEA	0	N.S.	0	N.S.
	CORSICA FERRIES	1 650	65%	17 874	-36%
	TOTAL	1 711	65%	19 986	-28%

TRAFICS ROLL Français (Tonnages Nets)

Avril 2017

CORSE - TOULON

CORSE - TOTAL

Tonnage Net Transporté		Avril	Evolut°	12 mois	Evolut°
E	AJACCIO	7 769	-16%	72 351	-34%
N	BASTIA	6 948	-29%	88 489	-29%
T	CALVI	0	N.S.	388	558%
R	L'ILE ROUSSE	0	N.S.	1 805	-18%
E	PROPRIANO	0	0%	0	0%
E	PORTO VECCHIO	0	N.S.	1 697	N.S.
S	TOTAL	14 717	-24%	164 730	-30%

Tonnage Net Transporté		Avril	Evolut°	12 mois	Evolut°
E	AJACCIO	43 836	11%	447 286	9%
N	BASTIA	53 370	6%	587 668	1%
T	CALVI	0	N.S.	727	183%
R	L'ILE ROUSSE	4 846	-17%	61 373	27%
E	PROPRIANO	4 344	-9%	53 634	0%
E	PORTO VECCHIO	10 189	22%	94 981	16%
S	TOTAL	116 585	7%	1 245 669	6%

S	AJACCIO	590	67%	3 821	-14%
O	BASTIA	1 143	-29%	14 457	-18%
R	CALVI	0	N.S.	0	N.S.
T	L'ILE ROUSSE	0	N.S.	466	20%
I	PROPRIANO	0	0%	0	0%
E	PORTO VECCHIO	43	N.S.	591	N.S.
S	TOTAL	1 776	-10%	19 335	-14%

S	AJACCIO	4 288	43%	52 910	38%
O	BASTIA	12 578	4%	160 835	12%
R	CALVI	0	N.S.	50	-50%
T	L'ILE ROUSSE	250	17%	3 106	93%
I	PROPRIANO	6	-67%	481	-17%
E	PORTO VECCHIO	1 579	50%	16 825	55%
S	TOTAL	18 701	14%	234 207	20%

T	AJACCIO	8 359	-13%	76 172	-33%
O	BASTIA	8 091	-29%	102 946	-27%
T	CALVI	0	N.S.	388	215%
A	L'ILE ROUSSE	0	N.S.	2 271	-12%
L	PROPRIANO	0	0%	0	0%
	PORTO VECCHIO	43	N.S.	2 288	N.S.
	TOTAL	16 493	-22%	184 065	-29%

T	AJACCIO	48 124	13%	500 196	11%
O	BASTIA	65 948	6%	748 503	3%
T	CALVI	0	N.S.	777	117%
A	L'ILE ROUSSE	5 096	-16%	64 479	29%
L	PROPRIANO	4 350	-9%	54 115	0%
	PORTO VECCHIO	11 768	25%	111 806	21%
	TOTAL	135 286	8%	1 479 876	8%

CIE	LA MERIDIONALE	0	0%	0	0%
	CORSICA LINEA	0	N.S.	0	N.S.
	CORSICA FERRIES	16 493	-22%	184 065	-29%
	MOBY LINES	0	N.S.	0	N.S.
	TOTAL	16 493	-22%	184 065	-29%

CIE	LA MERIDIONALE	55 066	10%	636 942	16%
	CORSICA LINEA	61 977	17%	638 687	20%
	CORSICA FERRIES	18 182	-18%	202 135	-29%
	MOBY LINES	61	N.S.	2 112	N.S.
	TOTAL	135 286	8%	1 479 876	8%

TRAFICS ROLL Italiens (Tonnages Nets)

Avril 2017

CORSE - SAVONA

CORSE - SANTA TERESA

Tonnage Net Transporté		Avril	Evolut°	12 mois	Evolut°
Entrée	BASTIA	2 816	-34%	34 971	-5%
Sortie		182	-54%	1 819	-39%
Total	TOTAL	2 998	-36%	36 790	-7%
Entrée	CALVI	0	N.S.	18	N.S.
Sortie		0	N.S.	2	-86%
Total	TOTAL	0	N.S.	20	43%
Entrée	L'ILE	0	N.S.	2	-97%
Sortie	ROUSSE	0	N.S.	12	-72%
Total	TOTAL	0	N.S.	14	-88%
Entrée	TOTAL	2 816	-34%	34 991	-5%
Sortie		182	-55%	1 833	-40%
Total	TOTAL	2 998	-36%	36 824	-7%
dont	CORSICA FERRIES	2 998	-36%	36 824	-7%

Tonnage Net Transporté		Avril	Evolut°	12 mois	Evolut°
Entrée	BONIFACIO	2 245	25%	20 384	-9%
Sortie		168	-38%	2 522	3%
Total	TOTAL	2 413	17%	22 906	-8%
dont	MOBY LINES	904	8%	15 298	116%
	BLU NAVY	1 509	23%	7 608	-57%

CORSE - GOLFO ARANCI

Tonnage Net Transporté		Avril	Evolut°	12 mois	Evolut°
Entrée	PORTO VECCHIO	15	N.S.	55	N.S.
Sortie		0	N.S.	64	N.S.
Total	TOTAL	15	N.S.	119	N.S.
dont	CORSICA FERRIES	15	N.S.	119	N.S.

CORSE - GENES

Tonnage Net Transporté		Avril	Evolut°	12 mois	Evolut°
Entrée	BASTIA	94	N.S.	3 169	55%
Sortie		0	N.S.	46	-71%
Total	TOTAL	94	N.S.	3 215	46%
dont	MOBY LINES	94	N.S.	3 215	46%

CORSE - LIVOURNE

CORSE - TOTAL

Tonnage Net Transporté		Avril	Evolut°	12 mois	Evolut°
Entrée	BASTIA	12 192	16%	114 190	13%
Sortie		527	91%	4 473	-5%
Total	TOTAL	12 719	18%	118 663	12%
Entrée	L'ILE ROUSSE	0	N.S.	58	N.S.
Sortie		0	N.S.	0	N.S.
Total	TOTAL	0	N.S.	58	N.S.
Entrée	TOTAL	12 192	16%	114 248	13%
Sortie		527	91%	4 473	-5%
Total	TOTAL	12 719	18%	118 721	12%
dont	CORSICA FERRIES	12 140	13%	101 385	9%
	MOBY LINES	579	N.S.	17 278	40%

Tonnage Net Transporté		Avril	Evolut°	12 mois	Evolut°
Entrée	AJACCIO	0	N.S.	2 635	1192%
	BASTIA	15 102	2%	152 330	9%
	BONIFACIO	2 245	25%	20 384	-9%
	CALVI	0	N.S.	18	N.S.
	L'ILE ROUSSE	0	N.S.	60	-14%
	PROPRIANO	1 725	-11%	19 706	-14%
	PORTO VECCHIO	429	N.S.	2 314	N.S.
	TOTAL	19 501	5%	197 447	7%

Tonnage Net Transporté		Avril	Evolut°	12 mois	Evolut°
Sortie	AJACCIO	0	N.S.	312	1014%
	BASTIA	709	5%	6 338	-20%
	BONIFACIO	168	-38%	2 522	3%
	CALVI	0	N.S.	2	-86%
	L'ILE ROUSSE	0	N.S.	12	-72%
	PROPRIANO	1	-50%	176	-78%
	PORTO VECCHIO	35	N.S.	343	N.S.
	TOTAL	913	-4%	9 705	-14%

CORSE - PORTO TORRES

Tonnage Net Transporté		Avril	Evolut°	12 mois	Evolut°
Entrée	AJACCIO	0	N.S.	2 635	1192%
Sortie		0	N.S.	312	1014%
Total	TOTAL	0	N.S.	2 947	1170%
Entrée	PROPRIANO	1 725	-11%	19 706	-14%
Sortie		1	-50%	176	-78%
Total	TOTAL	1 726	-11%	19 882	-16%
Entrée	PORTO VECCHIO	414	N.S.	2 259	N.S.
Sortie		35	N.S.	279	N.S.
Total	TOTAL	449	N.S.	2 538	N.S.
Entrée	TOTAL	2 139	10%	24 600	6%
Sortie		36	1700%	767	-9%
Total	TOTAL	2 175	12%	25 367	6%
dont	LA MERIDIONALE	1 726	-11%	19 882	-17%
	CORSICA LINEA	0	N.S.	0	N.S.
	CORSICA FERRIES	449	N.S.	5 485	N.S.

Tonnage Net Transporté		Avril	Evolut°	12 mois	Evolut°
TOTAL	AJACCIO	0	N.S.	2 947	1170%
	BASTIA	15 811	2%	158 668	8%
	BONIFACIO	2 413	17%	22 906	-8%
	CALVI	0	N.S.	20	43%
	L'ILE ROUSSE	0	N.S.	72	-36%
	PROPRIANO	1 726	-11%	19 882	-16%
	PORTO VECCHIO	464	N.S.	2 657	N.S.
	TOTAL	20 414	5%	207 152	5%
dont	CORSICA FERRIES	15 602	1%	143 871	8%
	LA MERIDIONALE	1 726	-11%	19 882	-17%
	MOBY LINES	1 577	88%	35 791	65%
	BLU NAVY	1 509	23%	7 608	-57%
	CORSICA LINEA	0	N.S.	0	N.S.