



CORSE TRANSPORTS "MARCHANDISES" Longueur Roll (Trafic National)



Avril 2016

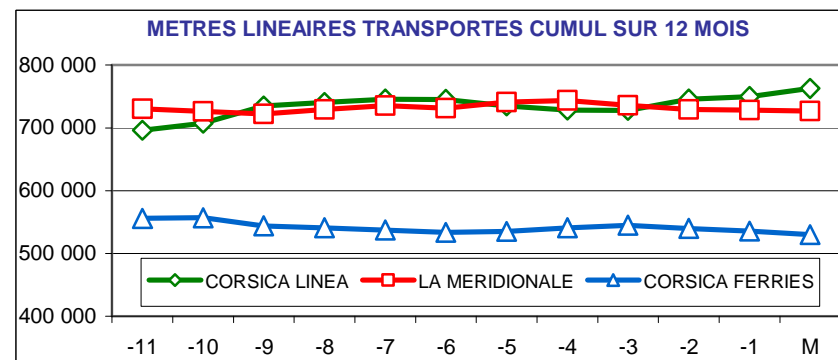
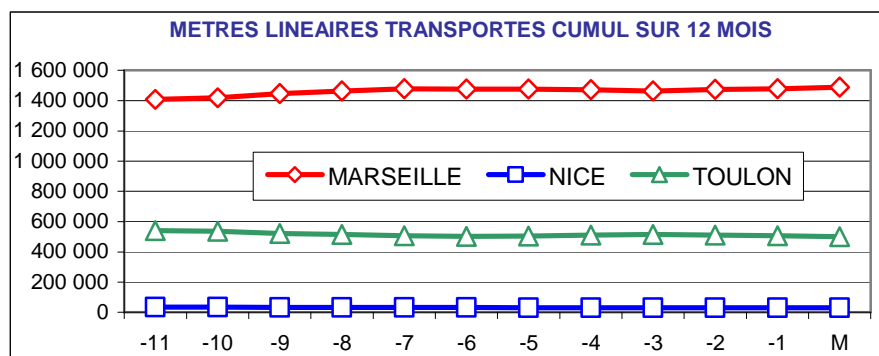
3,2%

182 446 Mètres Linéaires transportés (Entrée + Sortie)

PORTS	Evolutions	
	Mensuelle	Cumul 12 mois
AJACCIO	4% ↗	4% ↗
BASTIA	-1% ↘	-1% ↘
CALVI	N.S. ↗	22% ↗
L'ILE ROUSSE	36% ↗	11% ↗
PROPRIANO	0% ↘	-5% ↘
PORTO VECCHIO	9% ↗	10% ↗
MARSEILLE	9% ↗	6% ↗
NICE	43% ↗	-12% ↘
TOULON	-14% ↘	-9% ↘
TOTAL	3% ↗	1% ↗

Avertissement : La CORSICA LINEA ayant absorbé en Avril 2016 la MCM reprenneur de la SNCM en Janvier 2016, les trafics de la CORSICA LINEA présentés dorénavant seront comparés à ceux réalisés par la SNCM par le passé, voire au cumul SNCM + MCM + CORSICA LINEA pour les mois de Janvier à Mars 2016. Ventilation des longueurs Roll 2016 :

MOIS	S.N.C.M.	C . L .	M.C.M.	TOTAL
1	2 524	12 913	38 028	53 465
2	0	17 450	52 340	69 790
3	0	2 229	65 850	68 079



DIRECTION REGIONALE DE L'ENVIRONNEMENT DE L'AMENAGEMENT ET DU LOGEMENT DE LA CORSE

CS 10 006 20704 AJACCIO Cedex 9 TEL 04 95 51 79 47 FAX 04 95 51 79 89 Site Internet : www.ortc.info Email : ort.corse@wanadoo.fr

TRAFICS ROLL Français (Mètres linéaires)

Avril 2016

CORSE - MARSEILLE

CORSE - NICE

Longueur Transportée		Avril	Evolut°	12 mois	Evolut°
E	AJACCIO	23 706	15%	243 929	7%
N	BASTIA	33 014	2%	364 461	5%
T	CALVI	0	N.S.	0	N.S.
R	L'ILE ROUSSE	4 885	28%	41 268	10%
E	PROPRIANO	3 745	0%	40 411	-2%
E	PORTO VECCHIO	6 503	4%	64 309	10%
S	TOTAL	71 853	8%	754 378	6%

Longueur Transportée		Avril	Evolut°	12 mois	Evolut°
E	AJACCIO	9	-61%	424	-16%
N	BASTIA	2 143	64%	15 437	-16%
T	CALVI	0	N.S.	454	61%
R	L'ILE ROUSSE	0	0%	0	0%
E	PROPRIANO	0	0%	0	0%
E	PORTO VECCHIO	0	0%	0	0%
S	TOTAL	2 152	62%	16 315	-15%

S	AJACCIO	22 277	14%	245 570	10%
O	BASTIA	31 953	5%	360 680	3%
R	CALVI	0	N.S.	0	N.S.
T	L'ILE ROUSSE	4 158	37%	36 120	17%
I	PROPRIANO	2 671	-1%	31 499	-9%
E	PORTO VECCHIO	6 058	14%	61 846	11%
S	TOTAL	67 117	10%	735 715	6%

S	AJACCIO	19	138%	1 037	3%
O	BASTIA	1 066	15%	11 991	-10%
R	CALVI	0	N.S.	446	15%
T	L'ILE ROUSSE	0	0%	0	0%
I	PROPRIANO	0	0%	0	0%
E	PORTO VECCHIO	0	0%	0	0%
S	TOTAL	1 085	16%	13 474	-8%

T	AJACCIO	45 983	14%	489 499	8%
	BASTIA	64 967	4%	725 141	4%
O	CALVI	0	N.S.	0	N.S.
T	L'ILE ROUSSE	9 043	32%	77 388	13%
A	PROPRIANO	6 416	0%	71 910	-5%
L	PORTO VECCHIO	12 561	9%	126 155	10%
	TOTAL	138 970	9%	1 490 093	6%

T	AJACCIO	28	-10%	1 461	-3%
	BASTIA	3 209	44%	27 428	-13%
O	CALVI	0	N.S.	900	34%
T	L'ILE ROUSSE	0	0%	0	0%
A	PROPRIANO	0	0%	0	0%
L	PORTO VECCHIO	0	0%	0	0%
	TOTAL	3 237	43%	29 789	-12%

CIE	LA MERIDIONALE	64 294	-2%	727 138	0%
	CORSICA LINEA	74 676	21%	762 955	12%
	CORSICA FERRIES	0	N.S.	0	N.S.
	TOTAL	138 970	9%	1 490 093	6%

CIE	LA MERIDIONALE	0	0%	0	0%
	CORSICA LINEA	0	0%	0	0%
	CORSICA FERRIES	3 237	43%	29 789	-12%
	TOTAL	3 237	43%	29 789	-12%

TRAFICS ROLL Français (Mètres linéaires)

Avril 2016

CORSE - TOULON

CORSE - TOTAL

Longueur Transportée		Avril	Evolut°	12 mois	Evolut°
E	AJACCIO	9 802	-11%	112 556	-3%
N	BASTIA	11 376	-10%	146 546	-12%
T	CALVI	0	N.S.	139	-67%
R	L'ILE ROUSSE	208	395%	3 655	-7%
E	PROPRIANO	0	0%	0	0%
E	PORTO VECCHIO	0	0%	0	0%
S	TOTAL	21 386	-10%	262 896	-9%

Longueur Transportée		Avril	Evolut°	12 mois	Evolut°
E	AJACCIO	33 517	6%	356 909	3%
N	BASTIA	46 533	0%	526 444	-1%
T	CALVI	0	N.S.	593	-15%
R	L'ILE ROUSSE	5 093	32%	44 923	9%
E	PROPRIANO	3 745	0%	40 411	-2%
E	PORTO VECCHIO	6 503	4%	64 309	10%
S	TOTAL	95 391	4%	1 033 589	1%

S	AJACCIO	7 900	-19%	94 626	-9%
O	BASTIA	10 850	-18%	139 880	-10%
R	CALVI	0	N.S.	351	631%
T	L'ILE ROUSSE	103	544%	2 594	-11%
I	PROPRIANO	0	0%	0	0%
E	PORTO VECCHIO	0	0%	0	0%
S	TOTAL	18 853	-18%	237 451	-10%


S	AJACCIO	30 196	3%	341 233	4%
O	BASTIA	43 869	-1%	512 551	-1%
R	CALVI	0	N.S.	797	82%
T	L'ILE ROUSSE	4 261	40%	38 714	14%
I	PROPRIANO	2 671	-1%	31 499	-9%
E	PORTO VECCHIO	6 058	14%	61 846	11%
S	TOTAL	87 055	3%	986 640	2%

T	AJACCIO	17 702	-15%	207 182	-6%
O	BASTIA	22 226	-14%	286 426	-11%
T	CALVI	0	N.S.	490	5%
A	L'ILE ROUSSE	311	436%	6 249	-9%
L	PROPRIANO	0	0%	0	0%
	PORTO VECCHIO	0	0%	0	0%
	TOTAL	40 239	-14%	500 347	-9%

T	AJACCIO	63 713	4%	698 142	4%
O	BASTIA	90 402	-1%	1 038 995	-1%
T	CALVI	0	N.S.	1 390	22%
A	L'ILE ROUSSE	9 354	36%	83 637	11%
L	PROPRIANO	6 416	0%	71 910	-5%
	PORTO VECCHIO	12 561	9%	126 155	10%
	TOTAL	182 446	3%	2 020 229	1%

CIE	LA MERIDIONALE	0	0%	0	0%
	CORSICA LINEA	0	N.S.	0	N.S.
	CORSICA FERRIES	40 239	-14%	500 347	-5%
	MOBY LINES	0	N.S.	0	N.S.
	TOTAL	40 239	-14%	500 347	-9%

CIE	LA MERIDIONALE	64 294	-2%	727 138	0%
	CORSICA LINEA	74 676	21%	762 955	8%
	CORSICA FERRIES	43 476	-11%	530 136	-5%
	MOBY LINES	0	N.S.	0	N.S.
	TOTAL	182 446	3%	2 020 229	1%



OBSERVATOIRE REGIONAL
DES TRANSPORTS
DE LA CORSE

CORSE TRANSPORTS "MARCHANDISES"

Tonnages Nets Roll & Spécialisé
Trafics Français et Italiens



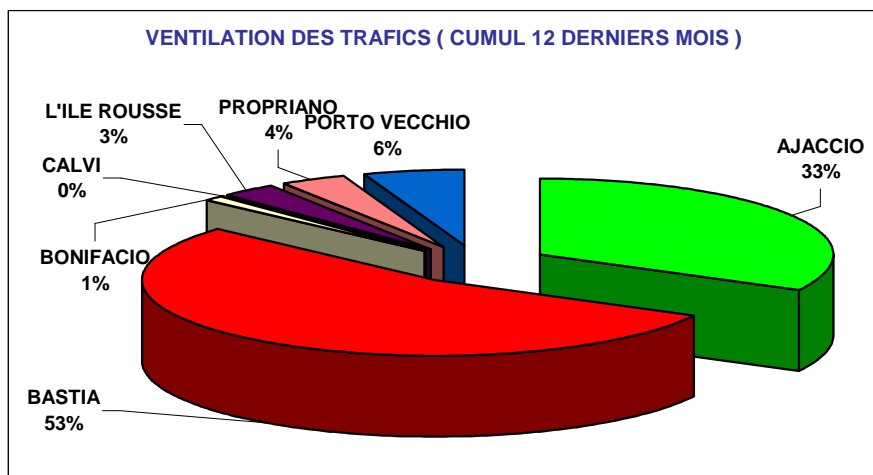
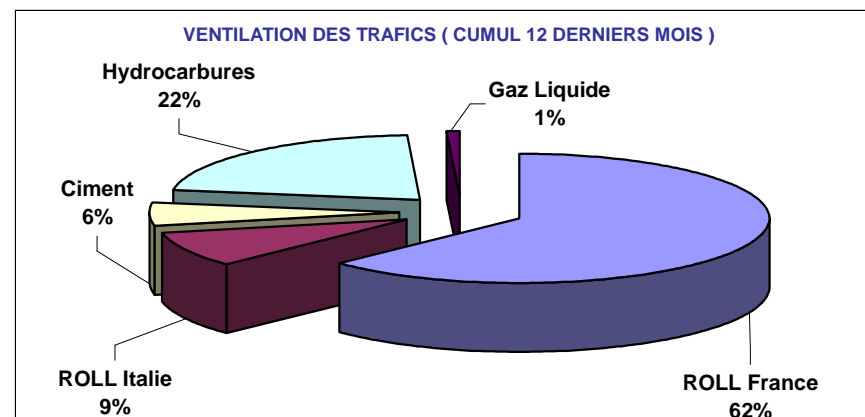
Direction régionale
de l'Environnement,
de l'Aménagement
et du Logement
CORSE

Avril 2016

5,8%

190 662 Tonnes Net (Entrées + Sorties)

PORTS	Evolutions			
	Mensuelle		Cumul 12 mois	
AJACCIO	20%	↗	2%	↗
BASTIA	1%	↗	2%	↗
BONIFACIO	4%	↗	1%	↗
CALVI	N.S.	↗	1%	↗
L'ILE ROUSSE	30%	↗	16%	↗
PROPRIANO	-14%	↘	-17%	↘
PORTO VECCHIO	-10%	↘	4%	↗
TOTAL	6%	↗	2%	↗



RAPPEL : La CORSICA LINEA ayant absorbé en Avril 2016 la MCM reprenneur de la SNCM en Janvier 2016, les trafics de la CORSICA LINEA présentés sont comparés à ceux réalisés par la SNCM par le passé, voire au cumul SNCM + MCM + CORSICA LINEA pour les mois de Janvier à Mars 2016.

TRAFICS ROLL & SPECIALISES (Tonnages Nets)

Avril 2016

Tonnage Net Transporté		France					Italie	TOTAL MENSUEL		CUMUL 12 MOIS	
		ROLL	CIMENT	HYDROC	GAZ	TOTAL	ROLL	TONNAGE	Evolution	TONNAGE	Evolution
E N T R E S	AJACCIO	39 598	4 924	14 937	0	59 459	0	59 459	20%	677 091	2%
	BASTIA	50 116	3 614	18 021	1 280	73 031	14 804	87 835	0%	1 023 270	2%
	BONIFACIO	---	---	---	---	0	1 793	1 793	-2%	22 444	2%
	CALVI	0	0	---	---	0	0	0	N.S.	257	-22%
	L'ILE ROUSSE	5 843	1 650	---	---	7 493	2	7 495	27%	64 931	16%
	PROPRIANO	4 777	0	---	---	4 777	1 942	6 719	-13%	80 439	-16%
	PORTO VECCHIO	8 338	1 640	---	---	9 978	0	9 978	-13%	109 647	4%
	TOTAL	108 672	11 828	32 958	1 280	154 738	18 541	173 279	5%	1 978 079	2%
	Evolution	3%	-8%	25%	-28%	5%	4%				

S O R T I E S	AJACCIO	2 996	---	---	---	2 996	0	2 996	22%	38 270	9%
	BASTIA	12 150	---	---	---	12 150	675	12 825	8%	152 011	0%
	BONIFACIO	---	---	---	---	---	273	273	74%	2 451	-13%
	CALVI	0	---	---	---	0	0	0	N.S.	115	188%
	L'ILE ROUSSE	214	---	---	---	214	4	218	257%	1 651	25%
	PROPRIANO	18	---	---	---	18	2	20	-78%	1 398	-44%
	PORTO VECCHIO	1 051	---	---	---	1 051	0	1 051	48%	10 824	3%
	TOTAL	16 429	0	0	0	16 429	954	17 383	14%	206 720	1%
	Evolution	13%	---	---	---	13%	16%				

T O T A L	AJACCIO	42 594	4 924	14 937	0	62 455	0	62 455	20%	715 361	2%
	BASTIA	62 266	3 614	18 021	1 280	85 181	15 479	100 660	1%	1 175 281	2%
	BONIFACIO	---	---	---	---	0	2 066	2 066	4%	24 895	1%
	CALVI	0	0	---	---	0	0	0	N.S.	372	1%
	L'ILE ROUSSE	6 057	1 650	---	---	7 707	6	7 713	30%	66 582	16%
	PROPRIANO	4 795	0	---	---	4 795	1 944	6 739	-14%	81 837	-17%
	PORTO VECCHIO	9 389	1 640	---	---	11 029	0	11 029	-10%	120 471	4%
	TOTAL	125 101	11 828	32 958	1 280	171 167	19 495	190 662	6%	2 184 799	2%
	Evolution	4%	-8%	25%	-28%	6%	4%				

France	171 167	6%	1 988 332	3%
Italie	19 495	4%	196 467	-12%
TOTAL	190 662	6%	2 184 799	2%

TRAFICS ROLL	CORSICA FERRIES	37 726	-6%	419 241	-4%	
	LA MERIDIONALE	51 876	-1%	575 080	-3%	
	MOBY LINES	837	-50%	21 644	-3%	
	SAREMAR	1 229	291%	17 824	0%	
	CORSICA LINEA	52 928	19%	532 887	10%	
	TOTAL	144 596	4%	1 566 676	1%	
TRAFICS SPECIALISES	CIMENT	SOMECA	11 828	-8%	126 034	22%
	HYDROC	FOUQUET	32 958	25%	471 224	0%
	GAZ	SEA TERMINAL	1 280	-28%	20 865	-12%

TRAFICS ROLL Français (Tonnages Nets)

Avril 2016

CORSE - MARSEILLE

CORSE - NICE

Tonnage Net Transporté		Avril	Evolut°	12 mois	Evolut°
E	AJACCIO	30 326	10%	301 701	6%
N	BASTIA	39 433	6%	430 810	10%
T	CALVI	0	N.S.	0	N.S.
R	L'ILE ROUSSE	5 624	34%	45 156	12%
E	PROPRIANO	4 777	-2%	53 518	-5%
E	PORTO VECCHIO	8 338	1%	81 899	10%
S	TOTAL	88 498	8%	913 084	7%

Tonnage Net Transporté		Avril	Evolut°	12 mois	Evolut°
E	AJACCIO	15	1400%	190	35%
N	BASTIA	896	-53%	24 437	27%
T	CALVI	0	N.S.	198	40%
R	L'ILE ROUSSE	0	N.S.	954	7%
E	PROPRIANO	0	0%	0	0%
E	PORTO VECCHIO	0	0%	0	0%
S	TOTAL	911	-53%	25 779	26%

S	AJACCIO	2 637	30%	33 729	9%
O	BASTIA	10 462	5%	124 815	-4%
R	CALVI	0	N.S.	0	N.S.
T	L'ILE ROUSSE	194	218%	933	4%
I	PROPRIANO	18	-51%	580	-40%
E	PORTO VECCHIO	1 051	48%	10 824	3%
S	TOTAL	14 362	12%	170 881	-2%

S	AJACCIO	5	67%	84	-20%
O	BASTIA	83	655%	1 725	152%
R	CALVI	0	N.S.	37	-8%
T	L'ILE ROUSSE	0	N.S.	288	18%
I	PROPRIANO	0	0%	0	0%
E	PORTO VECCHIO	0	0%	0	0%
S	TOTAL	88	529%	2 134	99%

T	AJACCIO	32 963	12%	335 430	6%
O	BASTIA	49 895	6%	555 625	6%
T	CALVI	0	N.S.	0	N.S.
A	L'ILE ROUSSE	5 818	36%	46 089	12%
L	PROPRIANO	4 795	-2%	54 098	-6%
	PORTO VECCHIO	9 389	5%	92 723	9%
	TOTAL	102 860	9%	1 083 965	6%

T	AJACCIO	20	400%	274	11%
O	BASTIA	979	-49%	26 162	31%
T	CALVI	0	N.S.	235	30%
A	L'ILE ROUSSE	0	N.S.	1 242	9%
L	PROPRIANO	0	0%	0	0%
	PORTO VECCHIO	0	0%	0	0%
	TOTAL	999	-48%	27 913	30%

CIE	LA MERIDIONALE	49 932	-1%	551 078	0%
	CORSICA LINEA	52 928	19%	532 887	13%
	CORSICA FERRIES	0	N.S.	0	N.S.
	TOTAL	102 860	9%	1 083 965	6%

CIE	LA MERIDIONALE	0	0%	0	0%
	CORSICA LINEA	0	N.S.	0	N.S.
	CORSICA FERRIES	999	-48%	27 913	33%
	TOTAL	999	-48%	27 913	30%

TRAFICS ROLL Français (Tonnages Nets)

Avril 2016

CORSE - TOULON

CORSE - TOTAL

Tonnage Net Transporté		Avril	Evolut°	12 mois	Evolut°
E	AJACCIO	9 257	-7%	109 628	-1%
N	BASTIA	9 787	-19%	123 980	-21%
T	CALVI	0	N.S.	59	-68%
R	L'ILE ROUSSE	219	217%	2 191	32%
E	PROPRIANO	0	0%	0	0%
E	PORTO VECCHIO	0	0%	0	0%
S	TOTAL	19 263	-13%	235 858	-12%

Tonnage Net Transporté		Avril	Evolut°	12 mois	Evolut°
E	AJACCIO	39 598	6%	411 519	4%
N	BASTIA	50 116	-2%	579 227	2%
T	CALVI	0	N.S.	257	-22%
R	L'ILE ROUSSE	5 843	37%	48 301	13%
E	PROPRIANO	4 777	-2%	53 518	-5%
E	PORTO VECCHIO	8 338	1%	81 899	10%
S	TOTAL	108 672	3%	1 174 721	3%

S	AJACCIO	354	-17%	4 429	9%
O	BASTIA	1 605	27%	17 593	28%
R	CALVI	0	N.S.	64	N.S.
T	L'ILE ROUSSE	20	N.S.	387	114%
I	PROPRIANO	0	0%	0	0%
E	PORTO VECCHIO	0	0%	0	0%
S	TOTAL	1 979	17%	22 473	25%

S	AJACCIO	2 996	22%	38 242	9%
O	BASTIA	12 150	8%	144 133	-1%
R	CALVI	0	N.S.	101	153%
T	L'ILE ROUSSE	214	251%	1 608	22%
I	PROPRIANO	18	-51%	580	-40%
E	PORTO VECCHIO	1 051	48%	10 824	3%
S	TOTAL	16 429	13%	195 488	1%

T	AJACCIO	9 611	-7%	114 057	0%
O	BASTIA	11 392	-15%	141 573	-17%
T	CALVI	0	N.S.	123	-34%
A	L'ILE ROUSSE	239	246%	2 578	40%
L	PROPRIANO	0	0%	0	0%
	PORTO VECCHIO	0	0%	0	0%
	TOTAL	21 242	-11%	258 331	-10%

T	AJACCIO	42 594	7%	449 761	4%
O	BASTIA	62 266	0%	723 360	1%
T	CALVI	0	N.S.	358	-3%
A	L'ILE ROUSSE	6 057	40%	49 909	13%
L	PROPRIANO	4 795	-2%	54 098	-6%
	PORTO VECCHIO	9 389	5%	92 723	9%
	TOTAL	125 101	4%	1 370 209	3%

CIE	LA MERIDIONALE	0	0%	0	0%
	CORSICA LINEA	0	N.S.	0	N.S.
	CORSICA FERRIES	21 242	-11%	258 331	-5%
	MOBY LINES	0	N.S.	0	N.S.
	TOTAL	21 242	-11%	258 331	-10%

CIE	LA MERIDIONALE	49 932	-1%	551 078	0%
	CORSICA LINEA	52 928	19%	532 887	10%
	CORSICA FERRIES	22 241	-13%	286 244	-2%
	MOBY LINES	0	N.S.	0	N.S.
	TOTAL	125 101	4%	1 370 209	3%

TRAFICS ROLL Italiens (Tonnages Nets)

Avril 2016

CORSE - SAVONA

CORSE - SANTA TERESA

Tonnage Net Transporté		Avril	Evolut°	12 mois	Evolut°
Entrées	BASTIA	4 290	59%	36 635	-8%
	CALVI	0	N.S.	0	N.S.
	L'ILE ROUSSE	2	N.S.	70	69
	TOTAL	4 292	59%	36 705	-8%
Sorties	BASTIA	399	86%	3 001	10%
	CALVI	0	N.S.	14	N.S.
	L'ILE ROUSSE	4	N.S.	43	N.S.
	TOTAL	403	87%	3 058	12%
Total	BASTIA	4 689	61%	39 636	-7%
	CALVI	0	N.S.	14	N.S.
	L'ILE ROUSSE	6	N.S.	113	11200%
	TOTAL	4 695	61%	39 763	-7%
dont	CORSICA FERRIES	4 695	61%	39 763	-7%

Tonnage Net Transporté		Avril	Evolut°	12 mois	Evolut°
Entrées	BONIFACIO	1 793	-2%	22 444	2%
	Sorties	273	74%	2 451	-13%
Total	TOTAL	2 066	4%	24 895	1%
dont	MOBY LINES	837	-50%	7 071	1%
	SAREMAR	1 229	291%	17 824	0%

CORSE - GENES

CORSE - TOTAL

Tonnage Net Transporté		Avril	Evolut°	12 mois	Evolut°
Entrées	BASTIA	0	N.S.	2 040	-45%
	Sorties	0	N.S.	158	-75%
Total	TOTAL	0	N.S.	2 198	-49%
dont	MOBY LINES	0	N.S.	2 198	-49%

Tonnage Net Transporté		Avril	Evolut°	12 mois	Evolut°
E	AJACCIO	0	N.S.	204	-94%
N	BASTIA	14 804	8%	139 565	-7%
T	BONIFACIO	1 793	-2%	22 444	2%
R	CALVI	0	N.S.	0	N.S.
E	L'ILE ROUSSE	2	N.S.	70	6900%
E	PROPRIANO	1 942	-13%	22 952	-37%
S	TOTAL	18 541	4%	185 235	-13%

CORSE - LIVOURNE

Tonnage Net Transporté		Avril	Evolut°	12 mois	Evolut°
Entrées	BASTIA	10 514	-5%	100 890	-5%
	Sorties	276	-30%	4 719	32%
Total	TOTAL	10 790	-6%	105 609	-4%
dont	CORSICA FERRIES	10 790	-6%	93 234	-6%
	MOBY LINES	0	N.S.	12 375	13%

Tonnage Net Transporté		Avril	Evolut°	12 mois	Evolut°
S	AJACCIO	0	N.S.	28	-72%
O	BASTIA	675	11%	7 878	14%
R	BONIFACIO	273	74%	2 451	-13%
T	CALVI	0	N.S.	14	N.S.
I	L'ILE ROUSSE	4	N.S.	43	N.S.
E	PROPRIANO	2	-96%	818	-47%
S	TOTAL	954	16%	11 232	-2%

CORSE - PORTO TORRES

Tonnage Net Transporté		Avril	Evolut°	12 mois	Evolut°
Entrées	AJACCIO	0	N.S.	204	-94%
	PROPRIANO	1 942	-13%	22 952	-37%
	TOTAL	1 942	-13%	23 156	-42%
Sorties	AJACCIO	0	N.S.	28	-72%
	PROPRIANO	2	-96%	818	-47%
	TOTAL	2	-96%	846	-49%
Total	AJACCIO	0	-94%	232	-94%
	PROPRIANO	1 944	-15%	23 770	-37%
	TOTAL	1 944	-13%	24 002	-42%
dont	MERIDIONALE	1 944	-15%	24 002	-42%
	CORSICA LINEA	0	N.S.	0	N.S.

Tonnage Net Transporté		Avril	Evolut°	12 mois	Evolut°
T	AJACCIO	0	N.S.	232	-94%
O	BASTIA	15 479	8%	147 443	-6%
T	BONIFACIO	2 066	4%	24 895	1%
A	CALVI	0	N.S.	14	N.S.
L	L'ILE ROUSSE	6	N.S.	113	11200%
	PROPRIANO	1 944	-15%	23 770	-37%
	TOTAL	19 495	4%	196 467	-12%

Tonnage Net Transporté		Avril	Evolut°	12 mois	Evolut°
CIE	MERIDIONALE	1 944	-15%	24 002	-42%
	CORSICA LINEA	0	N.S.	0	N.S.
	CORSICA FERRIES	15 485	8%	132 997	-6%
	MOBY LINES	837	-50%	21 644	-3%
	SAREMAR	1 229	291%	17 824	0%
	TOTAL	19 495	4%	196 467	-12%