



# CORSE TRANSPORTS "MARCHANDISES" Longueur Roll ( Trafic National )

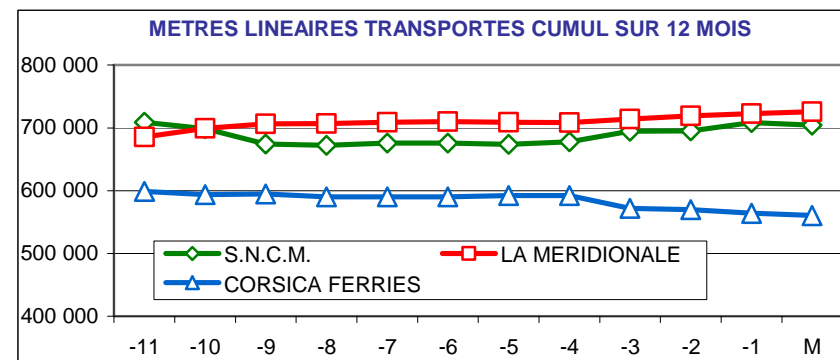
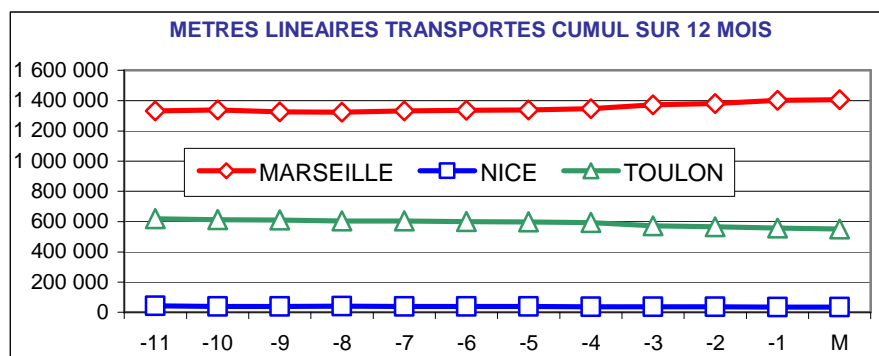
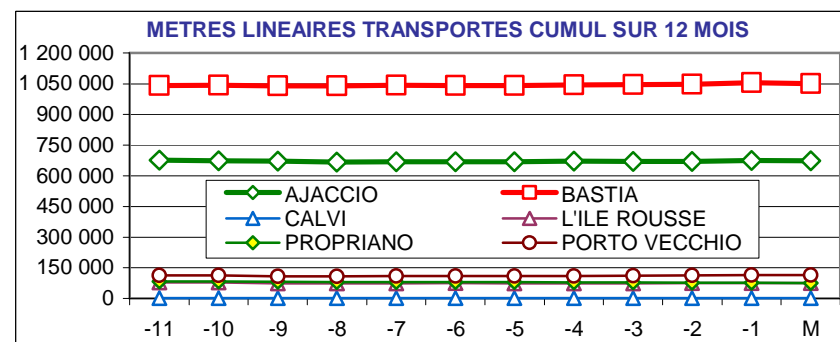


Avril 2015

-2,5%

176 763 Mètres Linéaires transportés ( Entrée + Sortie )

PORTS	Evolutions	
	Mensuelle	Cumul 12 mois
AJACCIO	-1% ↓	-1% ↓
BASTIA	-4% ↓	1% ↑
CALVI	N.S. ↑	-39% ↓
L'ILE ROUSSE	2% ↑	-4% ↓
PROPRIANO	-10% ↓	-10% ↓
PORTO VECCHIO	3% ↑	2% ↑
MARSEILLE	3% ↑	5% ↑
NICE	-14% ↓	-20% ↓
TOULON	-14% ↓	-12% ↓
<b>TOTAL</b>	<b>-3% ↓</b>	<b>0% ↓</b>



DIRECTION REGIONALE DE L'ENVIRONNEMENT DE L'AMENAGEMENT ET DU LOGEMENT DE LA CORSE

CS 10 006 20704 AJACCIO Cedex 9 TEL 04 95 51 79 47 FAX 04 95 51 79 89 Site Internet : [www.ortc.info](http://www.ortc.info) Email : [ort.corse@wanadoo.fr](mailto:ort.corse@wanadoo.fr)

# TRAFICS ROLL Français ( Mètres linéaires )

Avril 2015

## CORSE - MARSEILLE

## CORSE - NICE

Longueur Transportée		Avril	Evolut°	12 mois	Evolut°
E	AJACCIO	20 562	3%	228 726	1%
N	BASTIA	32 428	5%	346 573	15%
T	CALVI	0	N.S.	0	N.S.
R	L'ILE ROUSSE	3 806	4%	37 373	-3%
E	PROPRIANO	3 739	3%	41 043	-11%
E	PORTO VECCHIO	6 227	9%	58 713	1%
S	<b>TOTAL</b>	<b>66 762</b>	<b>4%</b>	<b>712 428</b>	<b>6%</b>

Longueur Transportée		Avril	Evolut°	12 mois	Evolut°
E	AJACCIO	23	-84%	507	-78%
N	BASTIA	1 304	-18%	18 293	-19%
T	CALVI	0	N.S.	282	-71%
R	L'ILE ROUSSE	0	0%	0	0%
E	PROPRIANO	0	0%	0	0%
E	PORTO VECCHIO	0	0%	0	0%
S	<b>TOTAL</b>	<b>1 327</b>	<b>-24%</b>	<b>19 082</b>	<b>-26%</b>

S	AJACCIO	19 620	2%	222 934	-1%
O	BASTIA	30 336	3%	349 633	11%
R	CALVI	0	N.S.	0	N.S.
T	L'ILE ROUSSE	3 028	4%	30 952	-4%
I	PROPRIANO	2 706	-23%	34 643	-9%
E	PORTO VECCHIO	5 292	-3%	55 635	4%
S	<b>TOTAL</b>	<b>60 982</b>	<b>1%</b>	<b>693 797</b>	<b>5%</b>

S	AJACCIO	8	-78%	1 004	-59%
O	BASTIA	926	7%	13 257	0%
R	CALVI	0	N.S.	389	-49%
T	L'ILE ROUSSE	0	0%	0	0%
I	PROPRIANO	0	0%	0	0%
E	PORTO VECCHIO	0	0%	0	0%
S	<b>TOTAL</b>	<b>934</b>	<b>3%</b>	<b>14 650</b>	<b>-11%</b>

T	AJACCIO	40 182	3%	451 660	0%
O	BASTIA	62 764	4%	696 206	13%
T	CALVI	0	N.S.	0	N.S.
A	L'ILE ROUSSE	6 834	4%	68 325	-4%
L	PROPRIANO	6 445	-10%	75 686	-10%
	PORTO VECCHIO	11 519	3%	114 348	2%
	<b>TOTAL</b>	<b>127 744</b>	<b>3%</b>	<b>1 406 225</b>	<b>5%</b>

T	AJACCIO	31	-83%	1 511	-68%
O	BASTIA	2 230	-9%	31 550	-12%
T	CALVI	0	N.S.	671	-62%
A	L'ILE ROUSSE	0	0%	0	0%
L	PROPRIANO	0	0%	0	0%
	PORTO VECCHIO	0	0%	0	0%
	<b>TOTAL</b>	<b>2 261</b>	<b>-14%</b>	<b>33 732</b>	<b>-20%</b>

CIE	LA MERIDIONALE	65 850	5%	725 727	6%
	S.N.C.M.	61 894	0%	680 498	5%
	CORSICA FERRIES	0	N.S.	0	N.S.
	<b>TOTAL</b>	<b>127 744</b>	<b>3%</b>	<b>1 406 225</b>	<b>5%</b>

CIE	LA MERIDIONALE	0	0%	0	0%
	S.N.C.M.	0	0%	0	0%
	CORSICA FERRIES	2 261	-14%	33 732	-20%
	<b>TOTAL</b>	<b>2 261</b>	<b>-14%</b>	<b>33 732</b>	<b>-20%</b>

# TRAFICS ROLL Français ( Mètres linéaires )

Avril 2015

## CORSE - TOULON

## CORSE - TOTAL

Longueur Transportée		Avril	Evolut°	12 mois	Evolut°
E	AJACCIO	11 023	-8%	116 633	-2%
N	BASTIA	12 710	-21%	167 239	-19%
T	CALVI	0	N.S.	419	246%
R	L'ILE ROUSSE	42	-39%	3 951	51%
E	PROPRIANO	0	0%	0	0%
E	PORTO VECCHIO	0	0%	0	0%
S	<b>TOTAL</b>	<b>23 775</b>	<b>-16%</b>	<b>288 242</b>	<b>-12%</b>

Longueur Transportée		Avril	Evolut°	12 mois	Evolut°
E	AJACCIO	31 608	-2%	345 866	-1%
N	BASTIA	46 442	-5%	532 105	0%
T	CALVI	0	N.S.	701	-37%
R	L'ILE ROUSSE	3 848	3%	41 324	0%
E	PROPRIANO	3 739	3%	41 043	-11%
E	PORTO VECCHIO	6 227	9%	58 713	1%
S	<b>TOTAL</b>	<b>91 864</b>	<b>-2%</b>	<b>1 019 752</b>	<b>0%</b>

S	AJACCIO	9 774	-3%	103 878	-1%
O	BASTIA	13 193	-17%	155 933	-17%
R	CALVI	0	N.S.	48	N.S.
T	L'ILE ROUSSE	16	-83%	2 925	-37%
I	PROPRIANO	0	0%	0	0%
E	PORTO VECCHIO	0	0%	0	0%
S	<b>TOTAL</b>	<b>22 983</b>	<b>-11%</b>	<b>262 784</b>	<b>-11%</b>


S	AJACCIO	29 402	1%	327 816	-1%
O	BASTIA	44 455	-4%	518 823	1%
R	CALVI	0	N.S.	437	-42%
T	L'ILE ROUSSE	3 044	1%	33 877	-8%
I	PROPRIANO	2 706	-23%	34 643	-9%
E	PORTO VECCHIO	5 292	-3%	55 635	4%
S	<b>TOTAL</b>	<b>84 899</b>	<b>-3%</b>	<b>971 231</b>	<b>0%</b>

T	AJACCIO	20 797	-5%	220 511	-1%
O	BASTIA	25 903	-19%	323 172	-18%
T	CALVI	0	N.S.	467	286%
A	L'ILE ROUSSE	58	-65%	6 876	-5%
L	PROPRIANO	0	0%	0	0%
	PORTO VECCHIO	0	0%	0	0%
	<b>TOTAL</b>	<b>46 758</b>	<b>-14%</b>	<b>551 026</b>	<b>-12%</b>

T	AJACCIO	61 010	-1%	673 682	-1%
O	BASTIA	90 897	-4%	1 050 928	1%
T	CALVI	0	N.S.	1 138	-39%
A	L'ILE ROUSSE	6 892	2%	75 201	-4%
L	PROPRIANO	6 445	-10%	75 686	-10%
	PORTO VECCHIO	11 519	3%	114 348	2%
	<b>TOTAL</b>	<b>176 763</b>	<b>-3%</b>	<b>1 990 983</b>	<b>0%</b>

CIE	LA MERIDIONALE	0	0%	0	0%
	S.N.C.M.	0	N.S.	24 145	-62%
	CORSICA FERRIES	46 758	-6%	526 881	-6%
	MOBY LINES	0	N.S.	0	N.S.
	<b>TOTAL</b>	<b>46 758</b>	<b>-14%</b>	<b>551 026</b>	<b>-12%</b>

CIE	LA MERIDIONALE	65 850	5%	725 727	6%
	S.N.C.M.	61 894	-6%	704 643	-1%
	CORSICA FERRIES	49 019	-7%	560 613	-7%
	MOBY LINES	0	N.S.	0	N.S.
	<b>TOTAL</b>	<b>176 763</b>	<b>-3%</b>	<b>1 990 983</b>	<b>0%</b>



OBSERVATOIRE REGIONAL  
DES TRANSPORTS  
DE LA CORSE

# CORSE TRANSPORTS "MARCHANDISES"

Tonnages Nets Roll & Spécialisé  
Trafics Français et Italiens



Direction régionale  
de l'Environnement,  
de l'Aménagement  
et du Logement

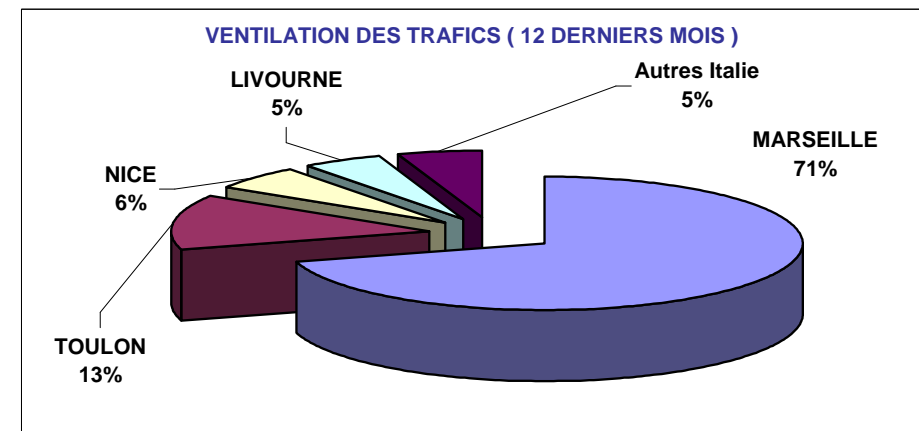
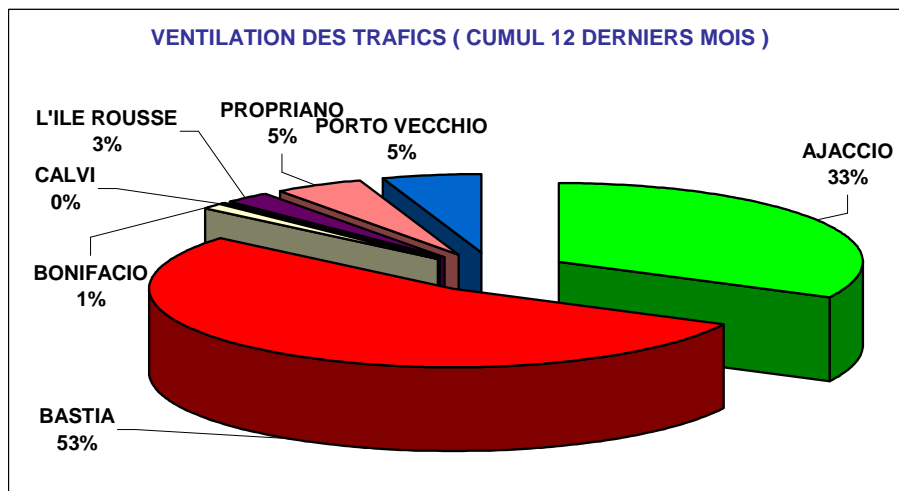
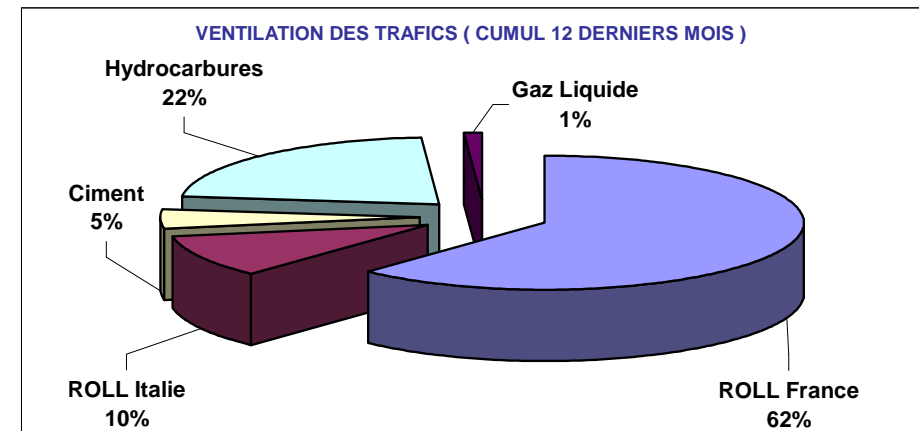
CORSE

Avril 2015

-0,1%

180 212 Tonnes Net ( Entrées + Sorties )

PORTS	Evolutions			
	Mensuelle		Cumul 12 mois	
AJACCIO	-8%	↘	0%	↘
BASTIA	6%	↗	1%	↗
BONIFACIO	19%	↗	47%	↗
CALVI	N.S.	↗	-10%	↘
L'ILE ROUSSE	20%	↗	-4%	↘
PROPRIANO	-27%	↘	-19%	↘
PORTO VECCHIO	5%	↗	1%	↗
<b>TOTAL</b>	0%	↘	0%	↘



DIRECTION REGIONALE DE L'ENVIRONNEMENT DE L'AMENAGEMENT ET DU LOGEMENT DE LA CORSE

CS 10 006 20704 AJACCIO Cedex 9 TEL 04 95 51 79 47 FAX 04 95 51 79 89 Site Internet : [www.ortc.info](http://www.ortc.info) Email : [ort.corse@wanadoo.fr](mailto:ort.corse@wanadoo.fr)

# TRAFICS ROLL & SPECIALISES ( Tonnages Nets )

Avril 2015

Tonnage Net Transporté	France					Italie	TOTAL MENSUEL		CUMUL 12 MOIS		
	ROLL	CIMENT	HYDROC	GAZ	TOTAL	ROLL	TONNAGE	Evolution	TONNAGE	Evolution	
E N T R E S	AJACCIO	37 406	3 583	8 058	689	49 736	0	49 736	-8%	665 882	1%
	BASTIA	51 194	3 869	18 337	1 080	74 480	13 760	88 240	6%	1 001 565	1%
	BONIFACIO	---	---	---	---	0	1 838	1 838	30%	21 918	46%
	CALVI	0	0	---	---	0	0	0	N.S.	328	1%
	L'ILE ROUSSE	4 274	1 619	---	---	5 893	0	5 893	20%	55 903	-4%
	PROPRIANO	4 874	608	---	---	5 482	2 236	7 718	-25%	95 833	-19%
	PORTO VECCHIO	8 251	3 233	---	---	11 484	0	11 484	6%	105 825	1%
	<b>TOTAL</b>	<b>105 999</b>	<b>12 912</b>	<b>26 395</b>	<b>1 769</b>	<b>147 075</b>	<b>17 834</b>	<b>164 909</b>	<b>0%</b>	<b>1 947 254</b>	<b>0%</b>
<b>Evolution</b>	<b>1%</b>	<b>46%</b>	<b>0%</b>	<b>16%</b>	<b>4%</b>	<b>-22%</b>					

S O R T I E S	AJACCIO	2 460	---	---	---	2 460	0	2 460	-12%	35 083	-18%
	BASTIA	11 213	---	---	---	11 213	610	11 823	0%	151 887	5%
	BONIFACIO	---	---	---	---	---	157	157	-41%	2 830	58%
	CALVI	0	---	---	---	0	0	0	N.S.	40	-52%
	L'ILE ROUSSE	61	---	---	---	61	0	61	-18%	1 320	-22%
	PROPRIANO	37	---	---	---	37	55	92	-73%	2 514	-38%
	PORTO VECCHIO	710	---	---	---	710	0	710	-9%	10 503	0%
	<b>TOTAL</b>	<b>14 481</b>	<b>0</b>	<b>0</b>	<b>0</b>	<b>14 481</b>	<b>822</b>	<b>15 303</b>	<b>-5%</b>	<b>204 177</b>	<b>-1%</b>
<b>Evolution</b>	<b>-1%</b>	<b>---</b>	<b>---</b>	<b>---</b>	<b>-1%</b>	<b>-40%</b>					

T O T A L	AJACCIO	39 866	3 583	8 058	689	52 196	0	52 196	-8%	700 965	0%
	BASTIA	62 407	3 869	18 337	1 080	85 693	14 370	100 063	6%	1 153 452	1%
	BONIFACIO	---	---	---	---	0	1 995	1 995	19%	24 748	47%
	CALVI	0	0	---	---	0	0	0	N.S.	368	-10%
	L'ILE ROUSSE	4 335	1 619	---	---	5 954	0	5 954	20%	57 223	-4%
	PROPRIANO	4 911	608	---	---	5 519	2 291	7 810	-27%	98 347	-19%
	PORTO VECCHIO	8 961	3 233	---	---	12 194	0	12 194	5%	116 328	1%
	<b>TOTAL</b>	<b>120 480</b>	<b>12 912</b>	<b>26 395</b>	<b>1 769</b>	<b>161 556</b>	<b>18 656</b>	<b>180 212</b>	<b>0%</b>	<b>2 151 431</b>	<b>0%</b>
<b>Evolution</b>	<b>1%</b>	<b>46%</b>	<b>0%</b>	<b>16%</b>	<b>3%</b>	<b>-23%</b>					

France	161 556	3%
Italie	18 656	-23%
<b>TOTAL</b>	<b>180 212</b>	<b>0%</b>

1 927 941	1%
223 490	-9%
<b>2 151 431</b>	<b>0%</b>

TRAFICS	ROLL	CORSICA FERRIES	40 067	-7%
		LA MERIDIONALE	52 515	-6%
		MOBY LINES	1 681	31%
		SAREMAR	314	-69%
		S.N.C.M.	44 559	4%
		<b>TOTAL</b>	<b>139 136</b>	<b>-3%</b>
TRAFICS SPECIALISES	CIMENT	SOMECA	12 912	46%
	HYDROC	FOUQUET	26 395	0%
	GAZ	SEA TERMINAL	1 769	16%

434 543	-8%
593 335	1%
22 276	88%
17 756	67%
486 280	2%
1 554 190	0%
103 151	6%
470 280	-1%
23 810	3%

# TRAFICS ROLL Français (Tonnages Nets)

Avril 2015

## CORSE - MARSEILLE

## CORSE - NICE

Tonnage Net Transporté		Avril	Evolut°	12 mois	Evolut°
E	AJACCIO	27 462	10%	285 549	1%
N	BASTIA	37 211	2%	392 740	16%
T	CALVI	0	N.S.	0	N.S.
R	L'ILE ROUSSE	4 205	9%	40 161	1%
E	PROPRIANO	4 874	-13%	56 327	-10%
E	PORTO VECCHIO	8 251	16%	74 631	4%
S	<b>TOTAL</b>	<b>82 003</b>	<b>5%</b>	<b>849 408</b>	<b>7%</b>

Tonnage Net Transporté		Avril	Evolut°	12 mois	Evolut°
E	AJACCIO	1	-100%	141	-98%
N	BASTIA	1 920	33%	19 266	-9%
T	CALVI	0	N.S.	141	-50%
R	L'ILE ROUSSE	0	N.S.	895	-40%
E	PROPRIANO	0	0%	0	0%
E	PORTO VECCHIO	0	0%	0	0%
S	<b>TOTAL</b>	<b>1 921</b>	<b>-19%</b>	<b>20 443</b>	<b>-35%</b>

S	AJACCIO	2 033	-14%	30 813	-17%
O	BASTIA	9 939	6%	130 534	13%
R	CALVI	0	N.S.	0	N.S.
T	L'ILE ROUSSE	61	-16%	894	42%
I	PROPRIANO	37	-74%	960	-34%
E	PORTO VECCHIO	710	-9%	10 503	0%
S	<b>TOTAL</b>	<b>12 780</b>	<b>0%</b>	<b>173 704</b>	<b>5%</b>

S	AJACCIO	3	N.S.	105	-71%
O	BASTIA	11	-48%	684	96%
R	CALVI	0	N.S.	40	-38%
T	L'ILE ROUSSE	0	N.S.	245	-75%
I	PROPRIANO	0	0%	0	0%
E	PORTO VECCHIO	0	0%	0	0%
S	<b>TOTAL</b>	<b>14</b>	<b>-36%</b>	<b>1 074</b>	<b>-38%</b>

T	AJACCIO	29 495	8%	316 362	-1%
O	BASTIA	47 150	3%	523 274	15%
	CALVI	0	N.S.	0	N.S.
T	L'ILE ROUSSE	4 266	9%	41 055	2%
A	PROPRIANO	4 911	-14%	57 287	-11%
L	PORTO VECCHIO	8 961	14%	85 134	3%
	<b>TOTAL</b>	<b>94 783</b>	<b>4%</b>	<b>1 023 112</b>	<b>7%</b>

T	AJACCIO	4	-100%	246	-97%
O	BASTIA	1 931	32%	19 950	-7%
	CALVI	0	N.S.	181	-47%
T	L'ILE ROUSSE	0	N.S.	1 140	-54%
A	PROPRIANO	0	0%	0	0%
L	PORTO VECCHIO	0	0%	0	0%
	<b>TOTAL</b>	<b>1 935</b>	<b>-19%</b>	<b>21 517</b>	<b>-35%</b>

CIE	LA MERIDIONALE	50 224	-1%	551 752	4%
	S.N.C.M.	44 559	10%	471 360	9%
	CORSICA FERRIES	0	N.S.	0	N.S.
	<b>TOTAL</b>	<b>94 783</b>	<b>4%</b>	<b>1 023 112</b>	<b>7%</b>

CIE	LA MERIDIONALE	0	0%	0	0%
	S.N.C.M.	0	N.S.	459	-56%
	CORSICA FERRIES	1 935	-19%	21 058	-34%
	<b>TOTAL</b>	<b>1 935</b>	<b>-19%</b>	<b>21 517</b>	<b>-35%</b>

# TRAFICS ROLL Français ( Tonnages Nets )

Avril 2015

## CORSE - TOULON

## CORSE - TOTAL

Tonnage Net Transporté		Avril	Evolut°	12 mois	Evolut°
E	AJACCIO	9 943	-3%	110 217	10%
N	BASTIA	12 063	-14%	156 031	-21%
T	CALVI	0	N.S.	187	N.S.
R	L'ILE ROUSSE	69	N.S.	1 659	277%
E	PROPRIANO	0	0%	0	0%
E	PORTO VECCHIO	0	0%	0	0%
S	<b>TOTAL</b>	<b>22 075</b>	<b>-9%</b>	<b>268 094</b>	<b>-10%</b>

Tonnage Net Transporté		Avril	Evolut°	12 mois	Evolut°
E	AJACCIO	37 406	3%	395 907	1%
N	BASTIA	51 194	-2%	568 037	2%
T	CALVI	0	N.S.	328	17%
R	L'ILE ROUSSE	4 274	11%	42 715	2%
E	PROPRIANO	4 874	-13%	56 327	-10%
E	PORTO VECCHIO	8 251	16%	74 631	4%
S	<b>TOTAL</b>	<b>105 999</b>	<b>1%</b>	<b>1 137 945</b>	<b>1%</b>

S	AJACCIO	424	4%	4 066	-19%
O	BASTIA	1 263	-17%	13 730	-32%
R	CALVI	0	N.S.	0	N.S.
T	L'ILE ROUSSE	0	N.S.	181	66%
I	PROPRIANO	0	0%	0	0%
E	PORTO VECCHIO	0	0%	0	0%
S	<b>TOTAL</b>	<b>1 687</b>	<b>-13%</b>	<b>17 977</b>	<b>-29%</b>

S	AJACCIO	2 460	-12%	34 984	-18%
O	BASTIA	11 213	3%	144 948	7%
R	CALVI	0	N.S.	40	-38%
T	L'ILE ROUSSE	61	-18%	1 320	-22%
I	PROPRIANO	37	-74%	960	-34%
E	PORTO VECCHIO	710	-9%	10 503	0%
S	<b>TOTAL</b>	<b>14 481</b>	<b>-1%</b>	<b>192 755</b>	<b>0%</b>

T	AJACCIO	10 367	-3%	114 283	9%
O	BASTIA	13 326	-14%	169 761	-22%
T	CALVI	0	N.S.	187	N.S.
A	L'ILE ROUSSE	69	N.S.	1 840	235%
L	PROPRIANO	0	0%	0	0%
	PORTO VECCHIO	0	0%	0	0%
	<b>TOTAL</b>	<b>23 762</b>	<b>-9%</b>	<b>286 071</b>	<b>-11%</b>

T	AJACCIO	39 866	2%	430 891	0%
O	BASTIA	62 407	-1%	712 985	3%
T	CALVI	0	N.S.	368	7%
A	L'ILE ROUSSE	4 335	10%	44 035	1%
L	PROPRIANO	4 911	-14%	57 287	-11%
	PORTO VECCHIO	8 961	14%	85 134	3%
	<b>TOTAL</b>	<b>120 480</b>	<b>1%</b>	<b>1 330 700</b>	<b>1%</b>

CIE	LA MERIDIONALE	0	0%	0	0%
	S.N.C.M.	0	N.S.	14 412	-67%
	CORSICA FERRIES	23 762	0%	271 659	-2%
	MOBY LINES	0	N.S.	0	N.S.
	<b>TOTAL</b>	<b>23 762</b>	<b>-9%</b>	<b>286 071</b>	<b>-11%</b>

CIE	LA MERIDIONALE	50 224	-1%	551 752	4%
	S.N.C.M.	44 559	4%	486 231	2%
	CORSICA FERRIES	25 697	-2%	292 717	-6%
	MOBY LINES	0	N.S.	0	N.S.
	<b>TOTAL</b>	<b>120 480</b>	<b>1%</b>	<b>1 330 700</b>	<b>1%</b>

# TRAFICS ROLL Italiens ( Tonnages Nets )

Avril 2015

## CORSE - SAVONA

Tonnage Net Transporté		Avril	Evolut°	12 mois	Evolut°
Entrées	BASTIA	2 694	-39%	39 964	-6%
	CALVI	0	N.S.	0	N.S.
	L'ILE ROUSSE	0	N.S.	1	N.S.
	<b>TOTAL</b>	2 694	-39%	39 965	-6%
Sorties	BASTIA	215	-43%	2 719	-45%
	CALVI	0	N.S.	0	N.S.
	L'ILE ROUSSE	0	N.S.	0	N.S.
	<b>TOTAL</b>	215	-43%	2 719	-46%
Total	BASTIA	2 909	-40%	42 683	-10%
	CALVI	0	N.S.	0	N.S.
	L'ILE ROUSSE	0	N.S.	1	N.S.
	<b>TOTAL</b>	2 909	-40%	42 684	-10%
dont	<b>CORSICA FERRIES</b>	2 909	-40%	42 684	-10%

## CORSE - SANTA TERESA

Tonnage Net Transporté		Avril	Evolut°	12 mois	Evolut°
Entrées	BONIFACIO	1 838	30%	21 918	46%
	Sorties	157	-41%	2 830	58%
<b>Total</b>	<b>TOTAL</b>	1 995	19%	24 748	47%
dont	<b>MOBY LINES</b>	1 681	152%	6 992	14%
	<b>SAREMAR</b>	314	-69%	17 756	67%

## CORSE - GENES

Tonnage Net Transporté		Avril	Evolut°	12 mois	Evolut°
Entrées	BASTIA	0	N.S.	3 692	161%
	Sorties	0	N.S.	635	16%
<b>Total</b>	<b>TOTAL</b>	0	N.S.	4 327	120%
dont	<b>MOBY LINES</b>	0	N.S.	4 327	120%

## CORSE - TOTAL

Tonnage Net Transporté		Avril	Evolut°	12 mois	Evolut°
ENTRÉES	AJACCIO	0	N.S.	3 696	1197%
	BASTIA	13 760	-16%	150 170	-6%
	BONIFACIO	1 838	30%	21 918	46%
	CALVI	0	N.S.	0	N.S.
	L'ILE ROUSSE	0	N.S.	1	N.S.
	PROPRIANO	2 236	-53%	36 283	-34%
<b>S TOTAL</b>	<b>TOTAL</b>	17 834	-22%	212 068	-8%

## CORSE - LIVOURNE

Tonnage Net Transporté		Avril	Evolut°	12 mois	Evolut°
Entrées	BASTIA	11 066	-4%	106 514	-8%
	Sorties	395	5%	3 585	-15%
<b>Total</b>	<b>TOTAL</b>	11 461	-4%	110 099	-8%
dont	<b>CORSICA FERRIES</b>	11 461	-3%	99 142	-15%
	<b>MOBY LINES</b>	0	N.S.	10 957	191%

SORTIES	AJACCIO	0	N.S.	99	148%
	BASTIA	610	-33%	6 939	-29%
	BONIFACIO	157	-41%	2 830	58%
	CALVI	0	N.S.	0	N.S.
	L'ILE ROUSSE	0	N.S.	0	N.S.
	PROPRIANO	55	-73%	1 554	-41%
<b>S TOTAL</b>	<b>TOTAL</b>	822	-40%	11 422	-20%

## CORSE - PORTO TORRES

Tonnage Net Transporté		Avril	Evolut°	12 mois	Evolut°
Entrées	AJACCIO	0	N.S.	3 696	1197%
	PROPRIANO	2 236	-53%	36 283	-34%
	<b>TOTAL</b>	2 236	-56%	39 979	-28%
Sorties	AJACCIO	0	N.S.	99	148%
	PROPRIANO	55	-73%	1 554	-41%
	<b>TOTAL</b>	55	-73%	1 653	-38%
Total	AJACCIO	0	1068%	3 795	1068%
	PROPRIANO	2 291	-54%	37 837	-35%
	<b>TOTAL</b>	2 291	-56%	41 632	-28%
dont	<b>MERIDIONALE</b>	2 291	-56%	41 583	-27%
	<b>S.N.C.M.</b>	0	N.S.	49	-95%

TOTAL	AJACCIO	0	N.S.	3 795	1068%
	BASTIA	14 370	-17%	157 109	-7%
	BONIFACIO	1 995	19%	24 748	47%
	CALVI	0	N.S.	0	N.S.
	L'ILE ROUSSE	0	N.S.	1	N.S.
	PROPRIANO	2 291	-54%	37 837	N.S.
<b>L TOTAL</b>	<b>TOTAL</b>	18 656	-23%	223 490	-9%

CIE	<b>MERIDIONALE</b>	2 291	-56%	41 583	-27%
	<b>S.N.C.M.</b>	0	N.S.	49	-95%
	<b>CORSICA FERRIES</b>	14 370	-14%	141 826	-14%
	<b>MOBY LINES</b>	1 681	31%	22 276	88%
	<b>SAREMAR</b>	314	-69%	17 756	67%
	<b>TOTAL</b>	18 656	-23%	223 490	-9%