



CORSE TRANSPORTS "MARCHANDISES" Longueur Roll (Trafic National)

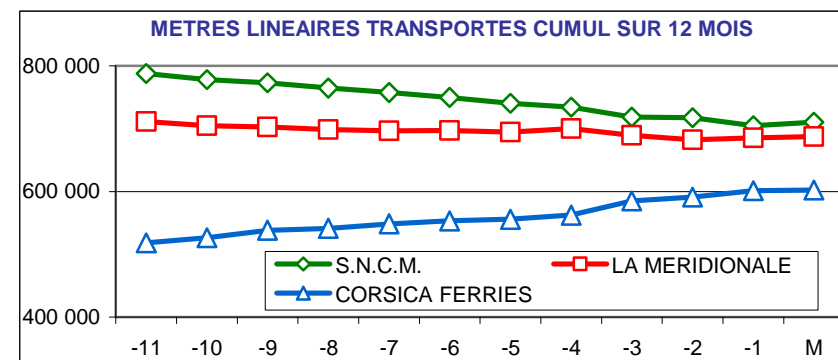
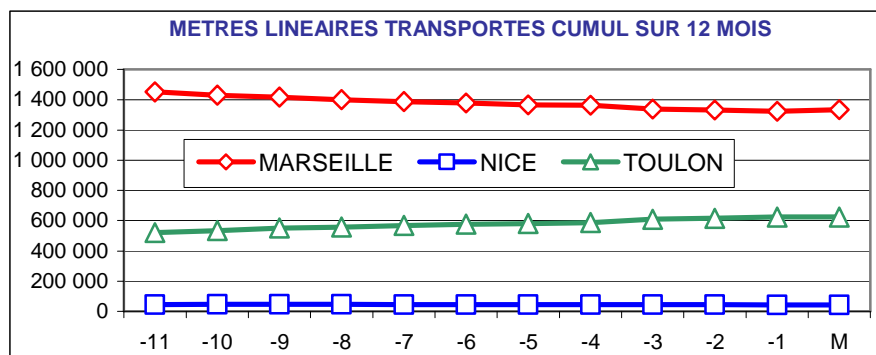
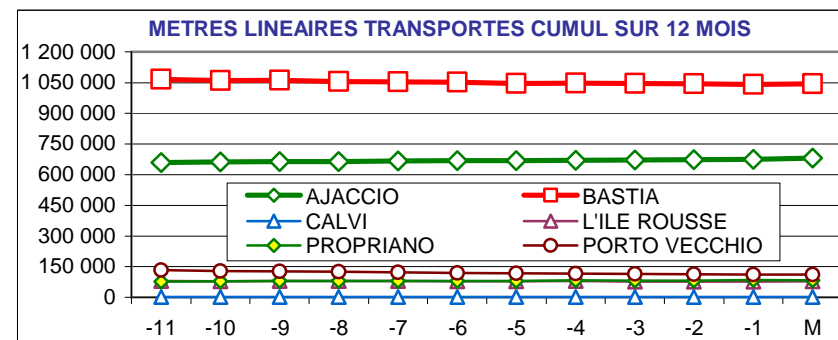


Avril 2014

5,2%

181 378 Mètres Linéaires transportés (Entrée + Sortie)

PORTS	Evolutions	
	Mensuelle	Cumul 12 mois
AJACCIO	10% ↗	4% ↗
BASTIA	2% ↗	-2% ↘
CALVI	67% ↗	-1% ↘
L'ILE ROUSSE	26% ↗	-3% ↘
PROPRIANO	-6% ↘	11% ↗
PORTO VECCHIO	7% ↗	-17% ↘
MARSEILLE	9% ↗	-7% ↘
NICE	-26% ↘	-4% ↘
TOULON	0% ↘	19% ↗
TOTAL	5% ↗	0% ↘



TRAFICS ROLL Français (Mètres linéaires)

Avril 2014

CORSE - MARSEILLE

CORSE - NICE

Longueur Transportée		Avril	Evolut°	12 mois	Evolut°
E	AJACCIO	20 001	-3%	227 266	-9%
N	BASTIA	30 989	21%	301 310	-7%
T	CALVI	0	N.S.	0	N.S.
R	L'ILE ROUSSE	3 655	21%	38 685	-8%
E	PROPRIANO	3 614	-16%	45 956	10%
E	PORTO VECCHIO	5 722	0%	58 355	-15%
S	TOTAL	63 981	8%	671 572	-7%

Longueur Transportée		Avril	Evolut°	12 mois	Evolut°
E	AJACCIO	148	-47%	2 259	-11%
N	BASTIA	1 584	-23%	22 694	-8%
T	CALVI	7	-85%	985	7%
R	L'ILE ROUSSE	0	0%	0	0%
E	PROPRIANO	0	0%	0	0%
E	PORTO VECCHIO	0	0%	0	0%
S	TOTAL	1 739	-27%	25 938	-8%

S	AJACCIO	19 180	-1%	225 029	-8%
O	BASTIA	29 559	13%	313 835	-7%
R	CALVI	0	N.S.	0	N.S.
T	L'ILE ROUSSE	2 925	30%	32 122	-7%
I	PROPRIANO	3 515	7%	37 947	12%
E	PORTO VECCHIO	5 441	15%	53 739	-19%
S	TOTAL	60 620	9%	662 672	-7%

S	AJACCIO	37	-69%	2 446	56%
O	BASTIA	866	-19%	13 212	-3%
R	CALVI	0	N.S.	759	-22%
T	L'ILE ROUSSE	0	0%	0	0%
I	PROPRIANO	0	0%	0	0%
E	PORTO VECCHIO	0	0%	0	0%
S	TOTAL	903	-24%	16 417	1%

T	AJACCIO	39 181	-2%	452 295	-9%
O	BASTIA	60 548	17%	615 145	-7%
O	CALVI	0	N.S.	0	N.S.
T	L'ILE ROUSSE	6 580	25%	70 807	-7%
A	PROPRIANO	7 129	-6%	83 903	11%
L	PORTO VECCHIO	11 163	7%	112 094	-17%
	TOTAL	124 601	9%	1 334 244	-7%

T	AJACCIO	185	-54%	4 705	15%
O	BASTIA	2 450	-22%	35 906	-6%
O	CALVI	7	-85%	1 744	-8%
T	L'ILE ROUSSE	0	0%	0	0%
A	PROPRIANO	0	0%	0	0%
L	PORTO VECCHIO	0	0%	0	0%
	TOTAL	2 642	-26%	42 355	-4%

CIE	LA MERIDIONALE	62 995	3%	687 703	-2%
	S.N.C.M.	61 606	14%	646 541	-12%
	CORSICA FERRIES	0	N.S.	0	N.S.
	TOTAL	124 601	9%	1 334 244	-7%

CIE	LA MERIDIONALE	0	0%	0	0%
	S.N.C.M.	0	0%	0	0%
	CORSICA FERRIES	2 642	-26%	42 355	-4%
	TOTAL	2 642	-26%	42 355	-4%

TRAFICS ROLL Français (Mètres linéaires)

Avril 2014

CORSE - TOULON

CORSE - TOTAL

Longueur Transportée		Avril	Evolut°	12 mois	Evolut°
E	AJACCIO	11 962	44%	118 598	45%
N	BASTIA	16 066	-20%	205 952	6%
T	CALVI	70	N.S.	121	N.S.
R	L'ILE ROUSSE	69	30%	2 610	33%
E	PROPRIANO	0	0%	0	0%
E	PORTO VECCHIO	0	0%	0	0%
S	TOTAL	28 167	-1%	327 281	18%

Longueur Transportée		Avril	Evolut°	12 mois	Evolut°
E	AJACCIO	32 111	10%	348 123	4%
N	BASTIA	48 639	2%	529 956	-2%
T	CALVI	77	67%	1 106	20%
R	L'ILE ROUSSE	3 724	21%	41 295	-6%
E	PROPRIANO	3 614	-16%	45 956	10%
E	PORTO VECCHIO	5 722	0%	58 355	-15%
S	TOTAL	93 887	4%	1 024 791	0%

S	AJACCIO	10 027	37%	104 992	46%
O	BASTIA	15 846	-13%	187 008	8%
R	CALVI	0	N.S.	0	N.S.
T	L'ILE ROUSSE	95	132%	4 639	136%
I	PROPRIANO	0	0%	0	0%
E	PORTO VECCHIO	0	0%	0	0%
S	TOTAL	25 968	1%	296 639	20%


S	AJACCIO	29 244	10%	332 467	4%
O	BASTIA	46 271	2%	514 055	-2%
R	CALVI	0	N.S.	759	-22%
T	L'ILE ROUSSE	3 020	32%	36 761	1%
I	PROPRIANO	3 515	7%	37 947	12%
E	PORTO VECCHIO	5 441	15%	53 739	-19%
S	TOTAL	87 491	6%	975 728	0%

T	AJACCIO	21 989	41%	223 590	45%
O	BASTIA	31 912	-17%	392 960	7%
O	CALVI	70	N.S.	121	N.S.
T	L'ILE ROUSSE	164	74%	7 249	85%
A	PROPRIANO	0	0%	0	0%
L	PORTO VECCHIO	0	0%	0	0%
	TOTAL	54 135	0%	623 920	19%

T	AJACCIO	61 355	10%	680 590	4%
O	BASTIA	94 910	2%	1 044 011	-2%
O	CALVI	77	67%	1 865	-1%
T	L'ILE ROUSSE	6 744	26%	78 056	-3%
A	PROPRIANO	7 129	-6%	83 903	11%
L	PORTO VECCHIO	11 163	7%	112 094	-17%
	TOTAL	181 378	5%	2 000 519	0%

CIE	LA MERIDIONALE	0	0%	0	0%
	S.N.C.M.	4 214	-35%	63 907	50%
	CORSICA FERRIES	49 921	5%	560 013	16%
	MOBY LINES	0	N.S.	0	N.S.
	TOTAL	54 135	0%	623 920	19%

CIE	LA MERIDIONALE	62 995	3%	687 703	-2%
	S.N.C.M.	65 820	9%	710 448	-9%
	CORSICA FERRIES	52 563	2%	602 368	15%
	MOBY LINES	0	N.S.	0	N.S.
	TOTAL	181 378	5%	2 000 519	0%



OBSERVATOIRE REGIONAL
DES TRANSPORTS
DE LA CORSE

CORSE TRANSPORTS "MARCHANDISES"

Tonnages Nets Roll & Spécialisé
Trafics Français et Italiens



Direction régionale
de l'Environnement,
de l'Aménagement
et du Logement


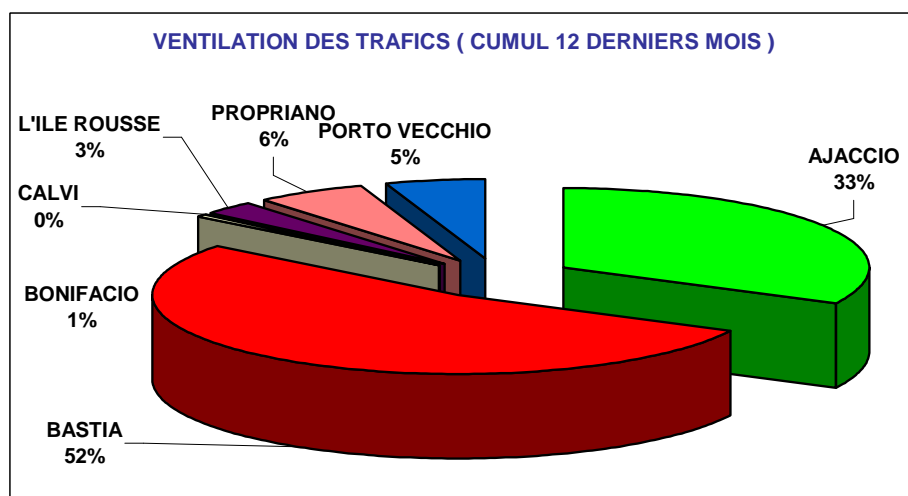
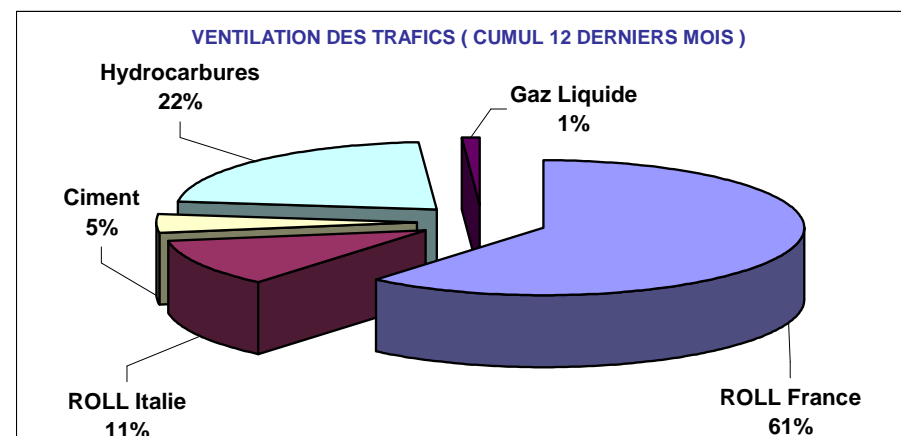
CORSE

Avril 2014

0,4%

180 436 Tonnes Net (Entrées + Sorties)

PORTS	Evolutions			
	Mensuelle		Cumul 12 mois	
AJACCIO	0%	↗	-2%	↘
BASTIA	2%	↗	-2%	↘
BONIFACIO	-10%	↘	16%	↗
CALVI	N.S.	↗	-20%	↘
L'ILE ROUSSE	-12%	↘	-9%	↘
PROPRIANO	-10%	↘	-3%	↘
PORTO VECCHIO	4%	↗	-15%	↘
TOTAL	0%	↗	-3%	↘



DIRECTION REGIONALE DE L'ENVIRONNEMENT DE L'AMENAGEMENT ET DU LOGEMENT DE LA CORSE

CS 10 006 20704 AJACCIO Cedex 9 TEL 04 95 51 79 47 FAX 04 95 51 79 89 Site Internet : www.ortc.info Email : ort.corse@wanadoo.fr

TRAFICS ROLL & SPECIALISES (Tonnages Nets)

Avril 2014

Tonnage Net Transporté	France					Italie	TOTAL MENSUEL		
	ROLL	CIMENT	HYDROC	GAZ	TOTAL	ROLL	TONNAGE	Evolution	
E N T R E S	AJACCIO	36 173	3 232	13 724	599	53 728	276	54 004	1%
	BASTIA	52 038	867	12 690	920	66 515	16 364	82 879	2%
	BONIFACIO	---	---	---	---	0	1 412	1 412	-13%
	CALVI	0	0	---	---	0	0	0	N.S.
	L'ILE ROUSSE	3 851	1 048	---	---	4 899	0	4 899	-12%
	PROPRIANO	5 585	0	---	---	5 585	4 772	10 357	-10%
	PORTO VECCHIO	7 115	3 697	---	---	10 812	0	10 812	5%
TOTAL	104 762	8 844	26 414	1 519	141 539	22 824	164 363	0%	
Evolution	4%	-5%	-15%	18%	0%	6%			

CUMUL 12 MOIS	
TONNAGE	Evolution
659 750	0%
993 733	-1%
15 000	27%
324	-10%
58 116	-10%
117 994	-3%
104 427	-14%
1 949 344	-2%

S O R T I E S	AJACCIO	2 783	---	---	---	2 783	0	2 783	-18%
	BASTIA	10 917	---	---	---	10 917	906	11 823	5%
	BONIFACIO	---	---	---	---	---	267	267	12%
	CALVI	0	---	---	---	0	0	0	N.S.
	L'ILE ROUSSE	74	---	---	---	74	0	74	14%
	PROPRIANO	143	---	---	---	143	204	347	-10%
	PORTO VECCHIO	779	---	---	---	779	0	779	-9%
TOTAL	14 696	0	0	0	14 696	1 377	16 073	-1%	
Evolution	-1%	---	---	---	-1%	6%			

42 642	-25%
145 263	-9%
1 788	-33%
84	-43%
1 702	59%
4 069	-14%
10 552	-23%
206 100	-14%

T O T A L	AJACCIO	38 956	3 232	13 724	599	56 511	276	56 787	0%
	BASTIA	62 955	867	12 690	920	77 432	17 270	94 702	2%
	BONIFACIO	---	---	---	---	0	1 679	1 679	-10%
	CALVI	0	0	---	---	0	0	0	N.S.
	L'ILE ROUSSE	3 925	1 048	---	---	4 973	0	4 973	-12%
	PROPRIANO	5 728	0	---	---	5 728	4 976	10 704	-10%
	PORTO VECCHIO	7 894	3 697	---	---	11 591	0	11 591	4%
TOTAL	119 458	8 844	26 414	1 519	156 235	24 201	180 436	0%	
Evolution	4%	-5%	-15%	18%	0%	6%			

702 392	-2%
1 138 996	-2%
16 788	16%
408	-20%
59 818	-9%
122 063	-3%
114 979	-15%
2 155 444	-3%

France	156 235	0%
Italie	24 201	6%
TOTAL	180 436	0%

1 910 686	-4%
244 758	4%
2 155 444	-3%

TRAFICS	ROLL	CORSICA FERRIES	42 868	2%
		LA MERIDIONALE	55 742	7%
		MOBY LINES	1 281	-17%
		SAREMAR	1 013	222%
		S.N.C.M.	42 755	2%
		TOTAL	143 659	4%
TRAFICS SPECIALISES	CIMENT	SOMECA	8 844	-5%
	HYDROC	FOUQUET	26 414	-15%
	GAZ	SEA TERMINAL	1 519	18%

474 140	9%
586 166	-3%
11 873	12%
10 648	18%
476 933	-13%
1 559 760	-3%
97 361	-14%
475 275	1%
23 048	-5%

TRAFICS ROLL Français (Tonnages Nets)

Avril 2014

CORSE - MARSEILLE

CORSE - NICE

Tonnage Net Transporté		Avril	Evolut°	12 mois	Evolut°
E	AJACCIO	25 024	-3%	281 880	-6%
N	BASTIA	36 586	30%	338 775	-6%
T	CALVI	0	N.S.	0	N.S.
R	L'ILE ROUSSE	3 849	15%	39 756	-12%
E	PROPRIANO	5 585	-14%	62 768	8%
E	PORTO VECCHIO	7 115	-4%	71 712	-14%
S	TOTAL	78 159	10%	794 891	-6%

Tonnage Net Transporté		Avril	Evolut°	12 mois	Evolut°
E	AJACCIO	919	7%	8 361	-18%
N	BASTIA	1 440	-29%	21 168	-10%
T	CALVI	0	N.S.	280	-11%
R	L'ILE ROUSSE	2	-33%	1 492	597%
E	PROPRIANO	0	0%	0	0%
E	PORTO VECCHIO	0	0%	0	0%
S	TOTAL	2 361	-19%	31 301	-9%

S	AJACCIO	2 375	-21%	37 232	-30%
O	BASTIA	9 370	10%	115 101	-18%
R	CALVI	0	N.S.	0	N.S.
T	L'ILE ROUSSE	73	14%	628	-29%
I	PROPRIANO	143	20%	1 444	-19%
E	PORTO VECCHIO	779	-9%	10 552	-23%
S	TOTAL	12 740	2%	164 957	-21%

S	AJACCIO	0	N.S.	364	35%
O	BASTIA	21	-99%	349	-82%
R	CALVI	0	N.S.	64	-10%
T	L'ILE ROUSSE	1	0%	965	1998%
I	PROPRIANO	0	0%	0	0%
E	PORTO VECCHIO	0	0%	0	0%
S	TOTAL	22	-99%	1 742	-24%

T	AJACCIO	27 399	-5%	319 112	-10%
O	BASTIA	45 956	25%	453 876	-9%
T	CALVI	0	N.S.	0	N.S.
A	L'ILE ROUSSE	3 922	15%	40 384	-13%
L	PROPRIANO	5 728	-13%	64 212	7%
	PORTO VECCHIO	7 894	-4%	82 264	-15%
	TOTAL	90 899	9%	959 848	-9%

T	AJACCIO	919	5%	8 725	-17%
O	BASTIA	1 461	-60%	21 517	-16%
T	CALVI	0	N.S.	344	-11%
A	L'ILE ROUSSE	3	-25%	2 457	845%
L	PROPRIANO	0	0%	0	0%
	PORTO VECCHIO	0	0%	0	0%
	TOTAL	2 383	-47%	33 043	-10%

CIE	LA MERIDIONALE	50 490	8%	528 981	-3%
	S.N.C.M.	40 409	9%	430 867	-15%
	CORSICA FERRIES	0	N.S.	0	N.S.
	TOTAL	90 899	9%	959 848	-9%

CIE	LA MERIDIONALE	0	0%	0	0%
	S.N.C.M.	3	-25%	1 038	844%
	CORSICA FERRIES	2 380	-47%	32 005	-13%
	TOTAL	2 383	-47%	33 043	-13%

TRAFICS ROLL Français (Tonnages Nets)

Avril 2014

CORSE - TOULON

CORSE - TOTAL

Tonnage Net Transporté		Avril	Evolut°	12 mois	Evolut°
E	AJACCIO	10 230	63%	99 947	48%
N	BASTIA	14 012	-30%	196 544	0%
T	CALVI	0	N.S.	0	N.S.
R	L'ILE ROUSSE	0	N.S.	440	-64%
E	PROPRIANO	0	0%	0	0%
E	PORTO VECCHIO	0	0%	0	0%
S	TOTAL	24 242	-8%	296 931	12%

Tonnage Net Transporté		Avril	Evolut°	12 mois	Evolut°
E	AJACCIO	36 173	10%	390 188	3%
N	BASTIA	52 038	3%	556 487	-4%
T	CALVI	0	N.S.	280	-11%
R	L'ILE ROUSSE	3 851	15%	41 688	-11%
E	PROPRIANO	5 585	-14%	62 768	8%
E	PORTO VECCHIO	7 115	-4%	71 712	-14%
S	TOTAL	104 762	4%	1 123 123	-2%

S	AJACCIO	408	11%	5 006	42%
O	BASTIA	1 526	335%	20 065	49%
R	CALVI	0	N.S.	0	N.S.
T	L'ILE ROUSSE	0	N.S.	109	-20%
I	PROPRIANO	0	0%	0	0%
E	PORTO VECCHIO	0	0%	0	0%
S	TOTAL	1 934	169%	25 180	47%

S	AJACCIO	2 783	-18%	42 602	-25%
O	BASTIA	10 917	4%	135 515	-13%
R	CALVI	0	N.S.	64	-10%
T	L'ILE ROUSSE	74	14%	1 702	59%
I	PROPRIANO	143	20%	1 444	-19%
E	PORTO VECCHIO	779	-9%	10 552	-23%
S	TOTAL	14 696	-1%	191 879	-16%

T	AJACCIO	10 638	60%	104 953	48%
O	BASTIA	15 538	-24%	216 609	3%
T	CALVI	0	N.S.	0	N.S.
A	L'ILE ROUSSE	0	N.S.	549	-60%
L	PROPRIANO	0	0%	0	0%
	PORTO VECCHIO	0	0%	0	0%
	TOTAL	26 176	-3%	322 111	14%

T	AJACCIO	38 956	7%	432 790	-1%
O	BASTIA	62 955	4%	692 002	-6%
T	CALVI	0	N.S.	344	-11%
A	L'ILE ROUSSE	3 925	15%	43 390	-9%
L	PROPRIANO	5 728	-13%	64 212	7%
	PORTO VECCHIO	7 894	-4%	82 264	-15%
	TOTAL	119 458	4%	1 315 002	-4%

CIE	LA MERIDIONALE	0	0%	0	0%
	S.N.C.M.	2 343	-54%	44 037	35%
	CORSICA FERRIES	23 833	9%	278 074	11%
	MOBY LINES	0	N.S.	0	N.S.
	TOTAL	26 176	-3%	322 111	14%

CIE	LA MERIDIONALE	50 490	8%	528 981	-3%
	S.N.C.M.	42 755	2%	475 942	-12%
	CORSICA FERRIES	26 213	-1%	310 079	8%
	MOBY LINES	0	N.S.	0	N.S.
	TOTAL	119 458	4%	1 315 002	-4%

TRAFICS ROLL Italiens (Tonnages Nets)

Avril 2014

CORSE - SAVONA

Tonnage Net Transporté		Avril	Evolut°	12 mois	Evolut°
Entrées	BASTIA	4 436	28%	42 502	23%
	CALVI	0	N.S.	44	0
	L'ILE ROUSSE	0	N.S.	0	N.S.
	TOTAL	4 436	28%	42 546	23%
Sorties	BASTIA	380	-25%	4 973	97%
	CALVI	0	N.S.	20	-1
	L'ILE ROUSSE	0	N.S.	0	N.S.
	TOTAL	380	-25%	4 993	92%
Total	BASTIA	4 816	21%	47 475	28%
	CALVI	0	N.S.	64	-47%
	L'ILE ROUSSE	0	N.S.	0	N.S.
	TOTAL	4 816	21%	47 539	28%
dont	CORSICA FERRIES	4 816	21%	47 539	28%

CORSE - SANTA TERESA

Tonnage Net Transporté		Avril	Evolut°	12 mois	Evolut°
Entrées	BONIFACIO	1 412	-13%	15 000	27%
	Sorties	267	12%	1 788	-33%
Total	TOTAL	1 679	-1%	16 788	-6%
dont	MOBY LINES	666	-57%	6 140	12%
	SAREMAR	1 013	222%	10 648	18%

CORSE - GENES

Tonnage Net Transporté		Avril	Evolut°	12 mois	Evolut°
Entrées	BASTIA	368	N.S.	1 414	12755%
Sorties		150	N.S.	549	6763%
Total	TOTAL	518	N.S.	1 963	10232%
dont	MOBY LINES	518	N.S.	1 963	10232%

CORSE - TOTAL

Tonnage Net Transporté		Avril	Evolut°	12 mois	Evolut°
E N T R E E S	AJACCIO	276	27500%	285	-63%
	BASTIA	16 364	10%	159 982	7%
	BONIFACIO	1 412	-13%	15 000	27%
	CALVI	0	N.S.	44	-2%
	L'ILE ROUSSE	0	N.S.	0	N.S.
	PROPRIANO	4 772	-5%	55 226	-13%
S	TOTAL	22 824	6%	230 537	2%

CORSE - LIVOURNE

Tonnage Net Transporté		Avril	Evolut°	12 mois	Evolut°
Entrées	BASTIA	11 560	2%	116 066	1%
Sorties		376	34%	4 226	84%
Total	TOTAL	11 936	2%	120 292	3%
dont	CORSICA FERRIES	11 839	1%	116 522	4%
	MOBY LINES	97	N.S.	3 770	-26%

S O R T I E S	AJACCIO	0	N.S.	40	700%
	BASTIA	906	15%	9 748	102%
	BONIFACIO	267	12%	1 788	-33%
	CALVI	0	N.S.	20	-74%
	L'ILE ROUSSE	0	N.S.	0	N.S.
	PROPRIANO	204	-24%	2 625	-12%
S	TOTAL	1 377	6%	14 221	35%

CORSE - PORTO TORRES

Tonnage Net Transporté		Avril	Evolut°	12 mois	Evolut°
Entrées	AJACCIO	276	27500%	285	-63%
	PROPRIANO	4 772	-5%	55 226	-13%
	TOTAL	5 048	27495%	55 511	-75%
Sorties	AJACCIO	0	N.S.	40	700%
	PROPRIANO	204	-24%	2 625	-12%
	TOTAL	204	-24%	2 665	688%
Total	AJACCIO	276	-58%	325	-58%
	PROPRIANO	4 976	-5%	57 851	-13%
	TOTAL	5 252	1%	58 176	-13%
dont	MERIDIONALE	5 252	0%	57 185	-4%
	S.N.C.M.	0	N.S.	991	-87%

T O R T A L	AJACCIO	276	4500%	325	-58%
	BASTIA	17 270	10%	169 730	10%
	BONIFACIO	1 679	-10%	16 788	16%
	CALVI	0	N.S.	64	-47%
	L'ILE ROUSSE	0	N.S.	0	N.S.
	PROPRIANO	4 976	-5%	57 851	N.S.
	TOTAL	24 201	6%	244 758	4%

CIE	MERIDIONALE	5 252	0%	57 185	-4%
	S.N.C.M.	0	N.S.	991	-87%
	CORSICA FERRIES	16 655	7%	164 061	10%
	MOBY LINES	1 281	-17%	11 873	12%
	SAREMAR	1 013	222%	10 648	18%
	TOTAL	24 201	6%	244 758	4%