



CORSE TRANSPORTS "MARCHANDISES" Longueur Roll (Trafic National)

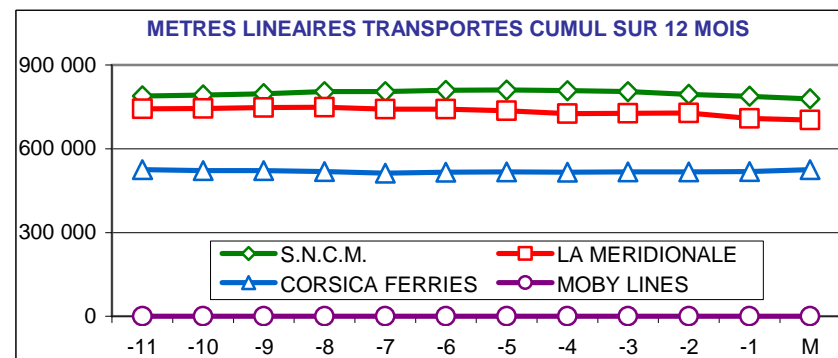
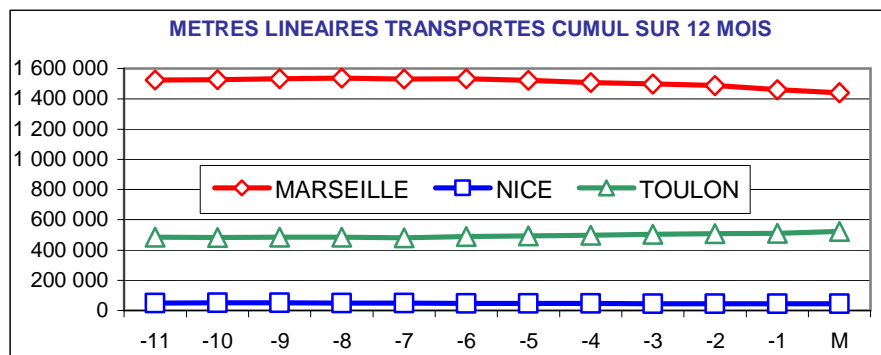
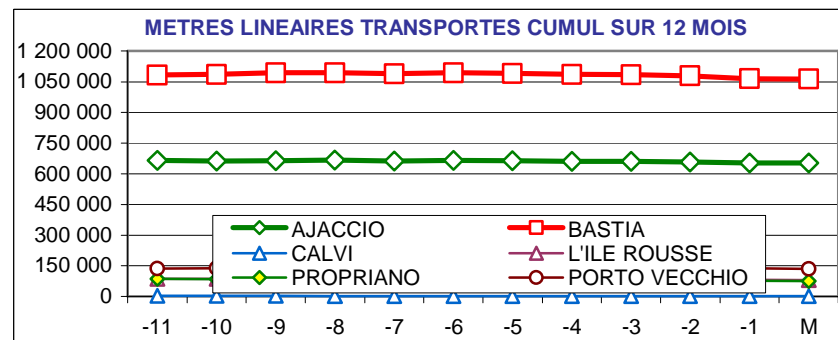


Avril 2013

-4%

172 476 Mètres Linéaires transportés (Entrée + Sortie)

PORTS	Evolutions	
	Mensuelle	Cumul 12 mois
AJACCIO	-1% ↓	-3% ↓
BASTIA	-1% ↓	-3% ↓
CALVI	-4% ↓	-18% ↓
L'ILE ROUSSE	-24% ↓	-7% ↓
PROPRIANO	-12% ↓	-15% ↓
PORTO VECCHIO	-21% ↓	-3% ↓
MARSEILLE	-14% ↓	-7% ↓
NICE	-3% ↓	-8% ↓
TOULON	28% ↑	8% ↑
TOTAL	-4% ↓	-4% ↓



DIRECTION REGIONALE DE L'ENVIRONNEMENT DE L'AMENAGEMENT ET DU LOGEMENT DE LA CORSE

CS 10 006 20704 AJACCIO Cedex 9 TEL 04 95 51 79 47 FAX 04 95 51 79 89 Site Internet : www.ortc.info Email : ort.corse@wanadoo.fr

TRAFICS ROLL Français (Mètres linéaires)

Avril 2013

CORSE - MARSEILLE

CORSE - NICE

Longueur Transportée		Avril	Evolut°	12 mois	Evolut°
E	AJACCIO	20 528	-7%	249 489	-5%
N	BASTIA	25 562	-18%	322 558	-10%
T	CALVI	0	N.S.	0	N.S.
R	L'ILE ROUSSE	3 028	-21%	41 936	-10%
E	PROPRIANO	4 283	-12%	41 790	-15%
E	PORTO VECCHIO	5 727	-19%	68 423	-4%
S	TOTAL	59 128	-14%	724 196	-8%

Longueur Transportée		Avril	Evolut°	12 mois	Evolut°
E	AJACCIO	281	116%	2 537	106%
N	BASTIA	2 069	8%	24 607	-7%
T	CALVI	46	318%	920	-19%
R	L'ILE ROUSSE	0	0%	0	0%
E	PROPRIANO	0	0%	0	0%
E	PORTO VECCHIO	0	0%	0	0%
S	TOTAL	2 396	16%	28 064	-3%

S	AJACCIO	19 283	-8%	244 953	-7%
O	BASTIA	26 056	-14%	336 599	-5%
R	CALVI	0	N.S.	0	N.S.
T	L'ILE ROUSSE	2 248	-30%	34 594	-8%
I	PROPRIANO	3 274	-12%	33 770	-16%
E	PORTO VECCHIO	4 729	-23%	66 074	-3%
S	TOTAL	55 590	-14%	715 990	-6%

S	AJACCIO	120	15%	1 570	-21%
O	BASTIA	1 075	-29%	13 657	-15%
R	CALVI	0	N.S.	970	-16%
T	L'ILE ROUSSE	0	0%	0	0%
I	PROPRIANO	0	0%	0	0%
E	PORTO VECCHIO	0	0%	0	0%
S	TOTAL	1 195	-28%	16 197	-16%

T	AJACCIO	39 811	-7%	494 442	-6%
O	BASTIA	51 618	-16%	659 157	-8%
O	CALVI	0	N.S.	0	N.S.
T	L'ILE ROUSSE	5 276	-25%	76 530	-9%
A	PROPRIANO	7 557	-12%	75 560	-15%
L	PORTO VECCHIO	10 456	-21%	134 497	-3%
	TOTAL	114 718	-14%	1 440 186	-7%

T	AJACCIO	401	71%	4 107	27%
O	BASTIA	3 144	-8%	38 264	-10%
O	CALVI	46	-4%	1 890	-18%
T	L'ILE ROUSSE	0	0%	0	0%
A	PROPRIANO	0	0%	0	0%
L	PORTO VECCHIO	0	0%	0	0%
	TOTAL	3 591	-3%	44 261	-8%

CIE	LA MERIDIONALE	60 904	-8%	703 924	-7%
	S.N.C.M.	53 814	-20%	736 262	-7%
	CORSICA FERRIES	0	N.S.	0	N.S.
	TOTAL	114 718	-14%	1 440 186	-7%

CIE	LA MERIDIONALE	0	0%	0	0%
	S.N.C.M.	0	0%	0	0%
	CORSICA FERRIES	3 591	-3%	44 261	-8%
	TOTAL	3 591	-3%	44 261	-8%

TRAFICS ROLL Français (Mètres linéaires)

Avril 2013

CORSE - TOULON

CORSE - TOTAL

Longueur Transportée		Avril	Evolut°	12 mois	Evolut°
E	AJACCIO	8 325	15%	81 544	7%
N	BASTIA	20 165	34%	193 663	12%
T	CALVI	0	N.S.	0	N.S.
R	L'ILE ROUSSE	53	N.S.	1 963	77%
E	PROPRIANO	0	0%	0	0%
E	PORTO VECCHIO	0	0%	0	0%
S	TOTAL	28 543	28%	277 170	11%

Longueur Transportée		Avril	Evolut°	12 mois	Evolut°
E	AJACCIO	29 134	-1%	333 570	-2%
N	BASTIA	47 796	-1%	540 828	-3%
T	CALVI	46	318%	920	-19%
R	L'ILE ROUSSE	3 081	-19%	43 899	-8%
E	PROPRIANO	4 283	-12%	41 790	-15%
E	PORTO VECCHIO	5 727	-19%	68 423	-4%
S	TOTAL	90 067	-4%	1 029 430	-4%

S	AJACCIO	7 295	17%	72 157	4%
O	BASTIA	18 288	31%	172 524	6%
R	CALVI	0	N.S.	0	N.S.
T	L'ILE ROUSSE	41	28%	1 963	46%
I	PROPRIANO	0	0%	0	0%
E	PORTO VECCHIO	0	0%	0	0%
S	TOTAL	25 624	27%	246 644	6%


S	AJACCIO	26 698	-2%	318 680	-5%
O	BASTIA	45 419	-1%	522 780	-2%
R	CALVI	0	N.S.	970	-16%
T	L'ILE ROUSSE	2 289	-30%	36 557	-6%
I	PROPRIANO	3 274	-12%	33 770	-16%
E	PORTO VECCHIO	4 729	-23%	66 074	-3%
S	TOTAL	82 409	-4%	978 831	-4%

T	AJACCIO	15 620	16%	153 701	6%
O	BASTIA	38 453	33%	366 187	9%
T	CALVI	0	N.S.	0	N.S.
A	L'ILE ROUSSE	94	194%	3 926	60%
L	PROPRIANO	0	0%	0	0%
L	PORTO VECCHIO	0	0%	0	0%
	TOTAL	54 167	28%	523 814	8%

T	AJACCIO	55 832	-1%	652 250	-3%
O	BASTIA	93 215	-1%	1 063 608	-3%
T	CALVI	46	-4%	1 890	-18%
A	L'ILE ROUSSE	5 370	-24%	80 456	-7%
L	PROPRIANO	7 557	-12%	75 560	-15%
L	PORTO VECCHIO	10 456	-21%	134 497	-3%
	TOTAL	172 476	-4%	2 008 261	-4%

CIE	LA MERIDIONALE	0	0%	0	0%
	S.N.C.M.	6 473	158%	42 588	463%
	CORSICA FERRIES	47 694	19%	481 226	1%
	MOBY LINES	0	N.S.	0	N.S.
	TOTAL	54 167	28%	523 814	8%

CIE	LA MERIDIONALE	60 904	-8%	703 924	-7%
	S.N.C.M.	60 287	-14%	778 850	-3%
	CORSICA FERRIES	51 285	17%	525 487	0%
	MOBY LINES	0	N.S.	0	N.S.
	TOTAL	172 476	-4%	2 008 261	-4%



OBSERVATOIRE REGIONAL
DES TRANSPORTS
DE LA CORSE

CORSE TRANSPORTS "MARCHANDISES"

Tonnages Nets Roll & Spécialisé
Trafics Français et Italiens



Direction régionale
de l'Environnement,
de l'Aménagement,
et du Logement

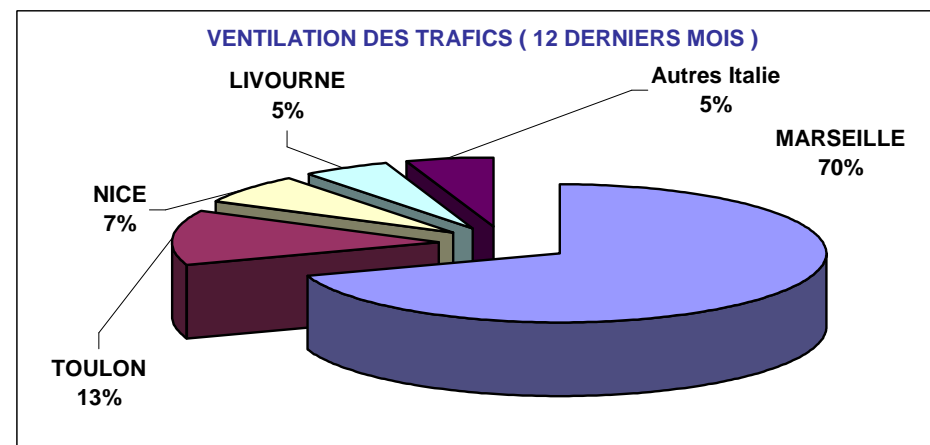
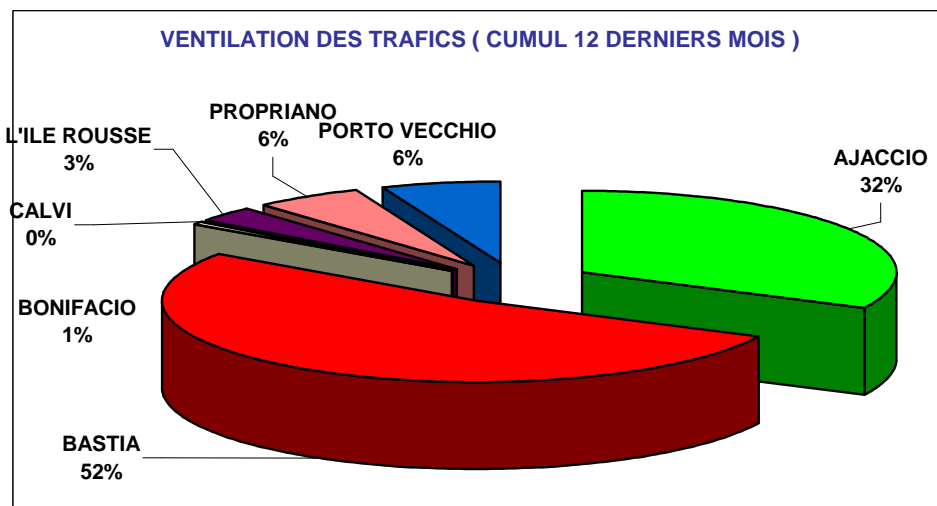
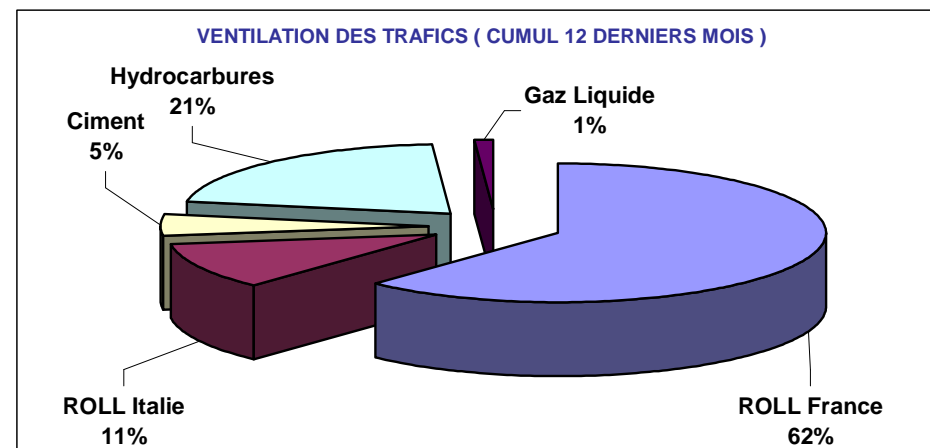
CORSE

Avril 2013

-10%

179 743 Tonnes Net (Entrées + Sorties)

PORTS	Evolutions			
	Mensuelle		Cumul 12 mois	
AJACCIO	-18%	↓	-11%	↓
BASTIA	-6%	↓	-8%	↓
BONIFACIO	-8%	↓	-25%	↓
CALVI	N.S.	↑	-60%	↓
L'ILE ROUSSE	-5%	↓	-12%	↓
PROPRIANO	0%	↑	1%	↑
PORTO VECCHIO	-15%	↓	-4%	↓
TOTAL	-10%	↓	-9%	↓



DIRECTION REGIONALE DE L'ENVIRONNEMENT DE L'AMENAGEMENT ET DU LOGEMENT DE LA CORSE

CS 10 006 20704 AJACCIO Cedex 9 TEL 04 95 51 79 47 FAX 04 95 51 79 89 Site Internet : www.ortc.info Email : ort.corse@wanadoo.fr

TRAFICS ROLL & SPECIALISES (Tonnages Nets)

Avril 2013

Tonnage Net Transporté		France					Italie	TOTAL MENSUEL		CUMUL 12 MOIS	
		ROLL	CIMENT	HYDROC	GAZ	TOTAL	ROLL	TONNAGE	Evolution	TONNAGE	Evolution
E N T R E E S	AJACCIO	32 865	2 706	17 798	0	53 369	1	53 370	-17%	660 690	-9%
	BASTIA	50 321	1 486	13 323	1 290	66 420	14 846	81 266	-6%	999 539	-10%
	BONIFACIO	---	---	---	---	0	1 629	1 629	-6%	11 807	-28%
	CALVI	0	0	---	---	0	0	0	N.S.	361	-64%
	L'ILE ROUSSE	3 336	2 257	---	---	5 593	0	5 593	-3%	64 497	-9%
	PROPRIANO	6 464	0	---	---	6 464	4 997	11 461	0%	116 717	-3%
	PORTO VECCHIO	7 383	2 868	---	---	10 251	0	10 251	-13%	120 834	-4%
	TOTAL	100 369	9 317	31 121	1 290	142 097	21 473	163 570	-10%	1 974 445	-9%
	Evolution	-2%	-14%	-33%	-15%	-12%	3%				

S O R T I E S	AJACCIO	3 381	---	---	---	3 381	5	3 386	-29%	56 697	-23%
	BASTIA	10 452	---	---	---	10 452	786	11 238	0%	159 957	3%
	BONIFACIO	---	---	---	---	---	238	238	-18%	2 671	-12%
	CALVI	0	---	---	---	0	0	0	N.S.	147	-48%
	L'ILE ROUSSE	65	---	---	---	65	0	65	-61%	1 068	-66%
	PROPRIANO	119	---	---	---	119	268	387	1%	9 432	88%
	PORTO VECCHIO	859	---	---	---	859	0	859	-34%	13 690	-5%
	TOTAL	14 876	0	0	0	14 876	1 297	16 173	-11%	243 662	-4%
	Evolution	-14%	---	---	---	-14%	61%				

T O T A L	AJACCIO	36 246	2 706	17 798	0	56 750	6	56 756	-18%	717 387	-11%
	BASTIA	60 773	1 486	13 323	1 290	76 872	15 632	92 504	-6%	1 159 496	-8%
	BONIFACIO	---	---	---	---	0	1 867	1 867	-8%	14 478	-25%
	CALVI	0	0	---	---	0	0	0	N.S.	508	-60%
	L'ILE ROUSSE	3 401	2 257	---	---	5 658	0	5 658	-5%	65 565	-12%
	PROPRIANO	6 583	0	---	---	6 583	5 265	11 848	0%	126 149	1%
	PORTO VECCHIO	8 242	2 868	---	---	11 110	0	11 110	-15%	134 524	-4%
	TOTAL	115 245	9 317	31 121	1 290	156 973	22 770	179 743	-10%	2 218 107	-9%
	Evolution	-4%	-14%	-33%	-15%	-12%	5%				

France	156 973	-12%
Italie	22 770	5%
TOTAL	179 743	-10%

1 982 012	-10%
236 095	0%
2 218 107	-9%

TRAFICS	ROLL	CORSICA FERRIES	42 092	12%
		LA MERIDIONALE	51 969	-6%
		MOBY LINES	1 552	-7%
		SAREMAR	315	-11%
		S.N.C.M.	42 087	-9%
		TOTAL	138 015	-2%
TRAFICS SPECIALISES	CIMENT	SOMECA	9 317	-14%
	HYDROC	FOUQUET	31 121	-33%
	GAZ	SEA TERMINAL	1 290	-15%

436 596	-3%
611 232	-3%
10 554	-61%
9 014	-17%
544 499	-7%
1 611 895	-5%
113 246	-9%
468 823	-18%
24 143	-12%

TRAFICS ROLL Français (Tonnages Nets)

Avril 2013

CORSE - MARSEILLE

CORSE - NICE

Tonnage Net Transporté		Avril	Evolut°	12 mois	Evolut°
E	AJACCIO	25 725	-5%	301 465	-5%
N	BASTIA	28 245	-15%	358 983	-10%
T	CALVI	0	N.S.	0	N.S.
R	L'ILE ROUSSE	3 333	-17%	45 389	-15%
E	PROPRIANO	6 464	5%	58 106	-14%
E	PORTO VECCHIO	7 383	-4%	83 004	-6%
S	TOTAL	71 150	-9%	846 947	-9%

Tonnage Net Transporté		Avril	Evolut°	12 mois	Evolut°
E	AJACCIO	857	517%	10 225	-8%
N	BASTIA	2 042	-14%	23 643	-16%
T	CALVI	0	N.S.	316	-68%
R	L'ILE ROUSSE	3	-25%	214	-39%
E	PROPRIANO	0	0%	0	0%
E	PORTO VECCHIO	0	0%	0	0%
S	TOTAL	2 902	16%	34 398	-15%

S	AJACCIO	2 992	-34%	52 906	-25%
O	BASTIA	8 515	-15%	139 744	5%
R	CALVI	0	N.S.	0	N.S.
T	L'ILE ROUSSE	64	-61%	886	-68%
I	PROPRIANO	119	-25%	1 772	-28%
E	PORTO VECCHIO	859	-34%	13 690	-5%
S	TOTAL	12 549	-22%	208 998	-6%

S	AJACCIO	21	-28%	270	-54%
O	BASTIA	1 586	1169%	1 910	97%
R	CALVI	0	N.S.	71	-75%
T	L'ILE ROUSSE	1	0%	46	77%
I	PROPRIANO	0	0%	0	0%
E	PORTO VECCHIO	0	0%	0	0%
S	TOTAL	1 608	937%	2 297	23%

T	AJACCIO	28 717	-9%	354 371	-9%
O	BASTIA	36 760	-15%	498 727	-6%
T	CALVI	0	N.S.	0	N.S.
A	L'ILE ROUSSE	3 397	-18%	46 275	-18%
L	PROPRIANO	6 583	4%	59 878	-15%
	PORTO VECCHIO	8 242	-8%	96 694	-6%
	TOTAL	83 699	-11%	1 055 945	-8%

T	AJACCIO	878	423%	10 495	-10%
O	BASTIA	3 628	46%	25 553	-12%
T	CALVI	0	N.S.	387	-70%
A	L'ILE ROUSSE	4	-20%	260	-31%
L	PROPRIANO	0	0%	0	0%
	PORTO VECCHIO	0	0%	0	0%
	TOTAL	4 510	69%	36 695	-14%

CIE	LA MERIDIONALE	46 704	-7%	546 983	-6%
	S.N.C.M.	36 995	-17%	508 962	-11%
	CORSICA FERRIES	0	N.S.	0	N.S.
	TOTAL	83 699	-11%	1 055 945	-8%

CIE	LA MERIDIONALE	0	0%	0	0%
	S.N.C.M.	4	-20%	110	62%
	CORSICA FERRIES	4 506	69%	36 585	-14%
	TOTAL	4 510	69%	36 695	-14%

TRAFICS ROLL Français (Tonnages Nets)

Avril 2013

CORSE - TOULON

CORSE - TOTAL

Tonnage Net Transporté		Avril	Evolut°	12 mois	Evolut°
E	AJACCIO	6 283	7%	67 471	-4%
N	BASTIA	20 034	31%	197 346	7%
T	CALVI	0	N.S.	0	N.S.
R	L'ILE ROUSSE	0	N.S.	1 222	99%
E	PROPRIANO	0	0%	0	0%
E	PORTO VECCHIO	0	0%	0	0%
S	TOTAL	26 317	24%	266 039	4%

Tonnage Net Transporté		Avril	Evolut°	12 mois	Evolut°
E	AJACCIO	32 865	-1%	379 161	-5%
N	BASTIA	50 321	-2%	579 972	-5%
T	CALVI	0	N.S.	316	-68%
R	L'ILE ROUSSE	3 336	-17%	46 825	-14%
E	PROPRIANO	6 464	5%	58 106	-14%
E	PORTO VECCHIO	7 383	-4%	83 004	-6%
S	TOTAL	100 369	-2%	1 147 384	-6%

S	AJACCIO	368	45%	3 516	15%
O	BASTIA	351	-57%	13 469	2%
R	CALVI	0	N.S.	0	N.S.
T	L'ILE ROUSSE	0	N.S.	136	-49%
I	PROPRIANO	0	0%	0	0%
E	PORTO VECCHIO	0	0%	0	0%
S	TOTAL	719	-32%	17 121	4%

S	AJACCIO	3 381	-29%	56 692	-23%
O	BASTIA	10 452	-5%	155 123	5%
R	CALVI	0	N.S.	71	-75%
T	L'ILE ROUSSE	65	-61%	1 068	-66%
I	PROPRIANO	119	-25%	1 772	-28%
E	PORTO VECCHIO	859	-34%	13 690	-5%
S	TOTAL	14 876	-14%	228 416	-5%

T	AJACCIO	6 651	9%	70 987	-3%
O	BASTIA	20 385	26%	210 815	7%
T	CALVI	0	N.S.	0	N.S.
A	L'ILE ROUSSE	0	N.S.	1 358	54%
L	PROPRIANO	0	0%	0	0%
	PORTO VECCHIO	0	0%	0	0%
	TOTAL	27 036	21%	283 160	4%

T	AJACCIO	36 246	-5%	435 853	-8%
O	BASTIA	60 773	-2%	735 095	-3%
T	CALVI	0	N.S.	387	-70%
A	L'ILE ROUSSE	3 401	-18%	47 893	-17%
L	PROPRIANO	6 583	4%	59 878	-15%
	PORTO VECCHIO	8 242	-8%	96 694	-6%
	TOTAL	115 245	-4%	1 375 800	-6%

CIE	LA MERIDIONALE	0	0%	0	0%
	S.N.C.M.	5 082	211%	32 637	504%
	CORSICA FERRIES	21 954	6%	250 523	-6%
	MOBY LINES	0	N.S.	0	N.S.
	TOTAL	27 036	21%	283 160	4%

CIE	LA MERIDIONALE	46 704	-7%	546 983	-6%
	S.N.C.M.	42 081	-9%	541 709	-6%
	CORSICA FERRIES	26 460	14%	287 108	-7%
	MOBY LINES	0	N.S.	0	N.S.
	TOTAL	115 245	-4%	1 375 800	-6%

TRAFICS ROLL Italiens (Tonnages Nets)

Avril 2013

CORSE - SAVONA

Tonnage Net Transporté		Avril	Evolut°	12 mois	Evolut°
Entrées	BASTIA	3 459	-6%	34 613	34%
	CALVI	0	N.S.	45	N.S.
	L'ILE ROUSSE	0	N.S.	0	N.S.
	TOTAL	3 459	-6%	34 658	34%
Sorties	BASTIA	505	274%	2 526	48%
	CALVI	0	N.S.	76	N.S.
	L'ILE ROUSSE	0	N.S.	0	N.S.
	TOTAL	505	274%	2 602	53%
Total	BASTIA	3 964	4%	37 139	35%
	CALVI	0	N.S.	121	N.S.
	L'ILE ROUSSE	0	N.S.	0	N.S.
	TOTAL	3 964	4%	37 260	35%
dont	CORSICA FERRIES	3 964	4%	37 260	35%

CORSE - SANTA TERESA

Tonnage Net Transporté		Avril	Evolut°	12 mois	Evolut°
Entrées	BONIFACIO	1 629	-6%	11 807	-28%
	Sorties	238	-18%	2 671	-12%
Total	TOTAL	1 867	-24%	14 478	-39%
dont	MOBY LINES	1 552	-7%	5 464	-35%
	SAREMAR	315	-11%	9 014	-17%

CORSE - GENES

Tonnage Net Transporté		Avril	Evolut°	12 mois	Evolut°
Entrées	BASTIA	0	N.S.	11	-98%
	Sorties	0	N.S.	8	-94%
Total	TOTAL	0	N.S.	19	-98%
dont	MOBY LINES	0	N.S.	19	-98%

CORSE - TOTAL

Tonnage Net Transporté		Avril	Evolut°	12 mois	Evolut°
E N T R E E S	AJACCIO	1	N.S.	763	-27%
	BASTIA	14 846	7%	149 623	-3%
	BONIFACIO	1 629	-6%	11 807	-28%
	CALVI	0	N.S.	45	N.S.
	L'ILE ROUSSE	0	N.S.	0	N.S.
	PROPRIANO	4 997	-5%	58 611	12%
TOTAL	21 473	3%	220 849	-1%	

CORSE - LIVOURNE

Tonnage Net Transporté		Avril	Evolut°	12 mois	Evolut°
Entrées	BASTIA	11 387	12%	114 999	-10%
	Sorties	281	81%	2 300	-60%
Total	TOTAL	11 668	13%	117 299	-12%
dont	CORSICA FERRIES	11 668	13%	112 228	-3%
	MOBY LINES	0	N.S.	5 071	-72%

S O R T I E S	AJACCIO	5	N.S.	5	N.S.
	BASTIA	786	171%	4 834	-37%
	BONIFACIO	238	-18%	2 671	-12%
	CALVI	0	N.S.	76	N.S.
	L'ILE ROUSSE	0	N.S.	0	N.S.
	PROPRIANO	268	19%	7 660	200%
TOTAL	1 297	61%	15 246	15%	

CORSE - PORTO TORRES

Tonnage Net Transporté		Avril	Evolut°	12 mois	Evolut°
Entrées	AJACCIO	1	N.S.	763	-27%
	PROPRIANO	4 997	-5%	58 611	12%
	TOTAL	4 998	-5%	59 374	-15%
Sorties	AJACCIO	5	N.S.	5	N.S.
	PROPRIANO	268	19%	7 660	200%
	TOTAL	273	19%	7 665	200%
Total	AJACCIO	6	-27%	768	-27%
	PROPRIANO	5 265	-4%	66 271	11%
	TOTAL	5 271	-4%	67 039	11%
dont	MERIDIONALE	5 265	-4%	64 249	28%
	S.N.C.M.	6	N.S.	2 790	-50%

T O T A L	AJACCIO	6	N.S.	768	-27%
	BASTIA	15 632	10%	154 457	-4%
	BONIFACIO	1 867	-8%	14 478	-25%
	CALVI	0	N.S.	121	N.S.
	L'ILE ROUSSE	0	N.S.	0	N.S.
	PROPRIANO	5 265	-4%	66 271	N.S.
TOTAL	22 770	5%	236 095	0%	

CIE	MERIDIONALE	5 265	-4%	64 249	28%
	S.N.C.M.	6	N.S.	2 790	-50%
	CORSICA FERRIES	15 632	10%	149 488	5%
	MOBY LINES	1 552	-7%	10 554	-61%
	SAREMAR	315	-11%	9 014	-17%
	TOTAL	22 770	5%	236 095	0%