



CORSE TRANSPORTS "MARCHANDISES" Longueur Roll (Trafic National)

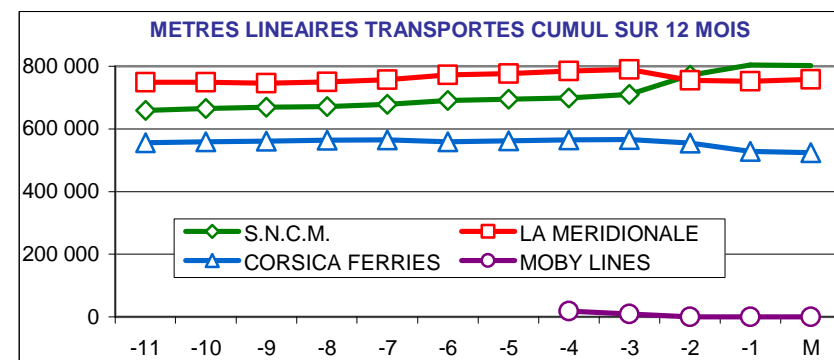
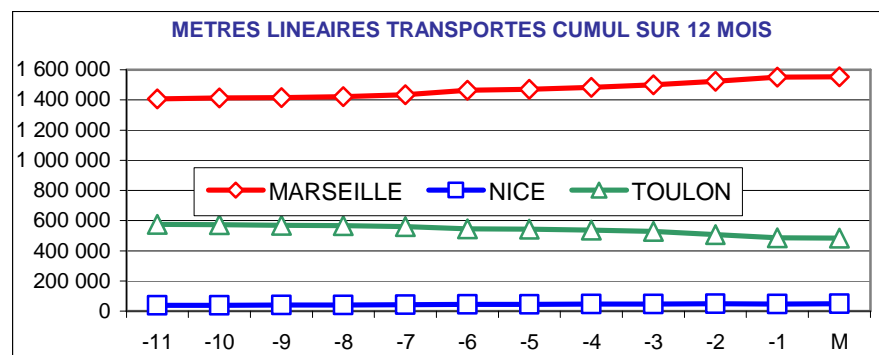
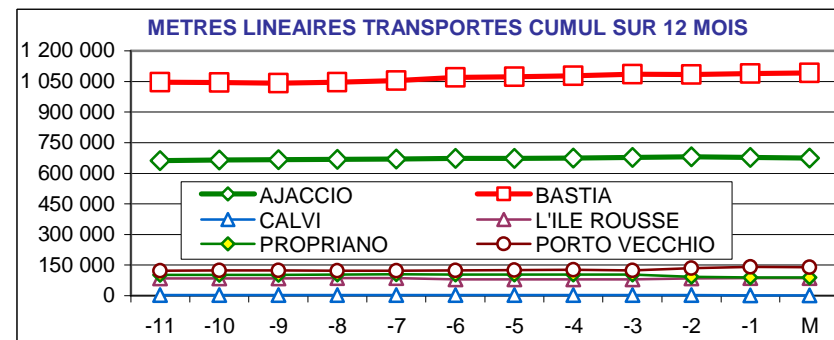


Avril 2012

-0,4%

179 728 Mètres Linéaires transportés (Entrée + Sortie)

PORTS	Evolutions	
	Mensuelle	Cumul 12 mois
AJACCIO	-4% ↓	4% ↑
BASTIA	3% ↑	6% ↑
CALVI	-42% ↓	-13% ↓
L'ILE ROUSSE	-1% ↓	3% ↑
PROPRIANO	6% ↑	-10% ↓
PORTO VECCHIO	-10% ↓	17% ↑
MARSEILLE	1% ↑	12% ↑
NICE	30% ↑	27% ↑
TOULON	-7% ↓	-15% ↓
TOTAL	0% ↓	5% ↑



DIRECTION REGIONALE DE L'ENVIRONNEMENT DE L'AMENAGEMENT ET DU LOGEMENT DE LA CORSE

CS 10 006 20704 AJACCIO Cedex 9 TEL 04 95 51 79 47 FAX 04 95 51 79 89 Site Internet : www.ortc.info Email : ort.corse@wanadoo.fr

TRAFICS ROLL Français (Mètres linéaires)

Avril 2012

CORSE - MARSEILLE

CORSE - NICE

Longueur Transportée		Avril	Evolut°	12 mois	Evolut°
E	AJACCIO	22 001	0%	263 604	10%
N	BASTIA	31 363	3%	358 460	17%
T	CALVI	0	N.S.	0	N.S.
R	L'ILE ROUSSE	3 821	-1%	46 519	20%
E	PROPRIANO	4 866	16%	49 139	-10%
E	PORTO VECCHIO	7 069	-8%	70 963	17%
S	TOTAL	69 120	2%	788 685	12%

Longueur Transportée		Avril	Evolut°	12 mois	Evolut°
E	AJACCIO	130	-13%	1 233	-38%
N	BASTIA	1 921	12%	26 574	28%
T	CALVI	11	-27%	1 142	50%
R	L'ILE ROUSSE	0	0%	0	0%
E	PROPRIANO	0	0%	0	0%
E	PORTO VECCHIO	0	0%	0	0%
S	TOTAL	2 062	10%	28 949	23%

S	AJACCIO	20 914	-4%	262 840	11%
O	BASTIA	30 410	8%	355 654	16%
R	CALVI	0	N.S.	0	N.S.
T	L'ILE ROUSSE	3 223	1%	37 578	14%
I	PROPRIANO	3 704	-5%	40 124	-11%
E	PORTO VECCHIO	6 172	-12%	68 058	16%
S	TOTAL	64 423	1%	764 254	12%

S	AJACCIO	104	-4%	1 997	-36%
O	BASTIA	1 513	73%	16 062	53%
R	CALVI	37	N.S.	1 152	57%
T	L'ILE ROUSSE	0	0%	0	0%
I	PROPRIANO	0	0%	0	0%
E	PORTO VECCHIO	0	0%	0	0%
S	TOTAL	1 654	68%	19 211	34%

T	AJACCIO	42 915	-2%	526 444	10%
O	BASTIA	61 773	6%	714 114	16%
T	CALVI	0	N.S.	0	N.S.
A	L'ILE ROUSSE	7 044	0%	84 097	17%
L	PROPRIANO	8 570	6%	89 263	-10%
	PORTO VECCHIO	13 241	-10%	139 021	17%
	TOTAL	133 543	1%	1 552 939	12%

T	AJACCIO	234	-9%	3 230	-37%
O	BASTIA	3 434	32%	42 636	36%
T	CALVI	48	220%	2 294	53%
A	L'ILE ROUSSE	0	0%	0	0%
L	PROPRIANO	0	0%	0	0%
	PORTO VECCHIO	0	0%	0	0%
	TOTAL	3 716	30%	48 160	27%

CIE	LA MERIDIONALE	65 868	10%	758 137	3%
	S.N.C.M.	67 675	-6%	794 802	23%
	CORSICA FERRIES	0	N.S.	0	N.S.
	TOTAL	133 543	1%	1 552 939	12%

CIE	LA MERIDIONALE	0	0%	0	0%
	S.N.C.M.	0	0%	0	0%
	CORSICA FERRIES	3 716	30%	48 160	27%
	TOTAL	3 716	30%	48 160	27%

TRAFICS ROLL Français (Mètres linéaires)

Avril 2012

CORSE - TOULON

CORSE - TOTAL

Longueur Transportée		Avril	Evolut°	12 mois	Evolut°
E	AJACCIO	7 214	-8%	76 377	-14%
N	BASTIA	15 081	0%	172 911	-13%
T	CALVI	0	N.S.	0	N.S.
R	L'ILE ROUSSE	0	N.S.	1 106	-80%
E	PROPRIANO	0	0%	0	0%
E	PORTO VECCHIO	0	0%	0	0%
S	TOTAL	22 295	-4%	250 394	-15%

Longueur Transportée		Avril	Evolut°	12 mois	Evolut°
E	AJACCIO	29 345	-2%	341 214	3%
N	BASTIA	48 365	2%	557 945	6%
T	CALVI	11	-87%	1 142	-37%
R	L'ILE ROUSSE	3 821	-3%	47 625	7%
E	PROPRIANO	4 866	16%	49 139	-10%
E	PORTO VECCHIO	7 069	-8%	70 963	17%
S	TOTAL	93 477	0%	1 068 028	5%

S	AJACCIO	6 223	-14%	69 093	-12%
O	BASTIA	13 919	-8%	162 362	-13%
R	CALVI	0	N.S.	0	N.S.
T	L'ILE ROUSSE	32	33%	1 343	-79%
I	PROPRIANO	0	0%	0	0%
E	PORTO VECCHIO	0	0%	0	0%
S	TOTAL	20 174	-10%	232 798	-15%


S	AJACCIO	27 241	-6%	333 930	4%
O	BASTIA	45 842	4%	534 078	6%
R	CALVI	37	N.S.	1 152	40%
T	L'ILE ROUSSE	3 255	1%	38 921	-1%
I	PROPRIANO	3 704	-5%	40 124	-11%
E	PORTO VECCHIO	6 172	-12%	68 058	16%
S	TOTAL	86 251	-1%	1 016 263	5%

T	AJACCIO	13 437	-11%	145 470	-13%
O	BASTIA	29 000	-4%	335 273	-13%
T	CALVI	0	N.S.	0	N.S.
A	L'ILE ROUSSE	32	-69%	2 449	-80%
L	PROPRIANO	0	0%	0	0%
	PORTO VECCHIO	0	0%	0	0%
	TOTAL	42 469	-7%	483 192	-15%

T	AJACCIO	56 586	-4%	675 144	4%
O	BASTIA	94 207	3%	1 092 023	6%
T	CALVI	48	-42%	2 294	-13%
A	L'ILE ROUSSE	7 076	-1%	86 546	3%
L	PROPRIANO	8 570	6%	89 263	-10%
	PORTO VECCHIO	13 241	-10%	139 021	17%
	TOTAL	179 728	0%	2 084 291	5%

CIE	LA MERIDIONALE	0	0%	0	0%
	S.N.C.M.	2 512	N.S.	7 565	N.S.
	CORSICA FERRIES	39 957	-12%	475 627	-6%
	MOBY LINES	0	N.S.	0	N.S.
	TOTAL	42 469	-7%	483 192	-15%

CIE	LA MERIDIONALE	65 868	10%	758 137	3%
	S.N.C.M.	70 187	-3%	802 367	24%
	CORSICA FERRIES	43 673	-10%	523 787	-3%
	MOBY LINES	0	N.S.	0	N.S.
	TOTAL	179 728	0%	2 084 291	5%



OBSERVATOIRE REGIONAL
DES TRANSPORTS
DE LA CORSE

CORSE TRANSPORTS

"MARCHANDISES"

Tonnages Nets Roll & Spécialisé
Trafics Français et Italiens



Direction régionale
de l'Environnement,
de l'Aménagement
et du Logement

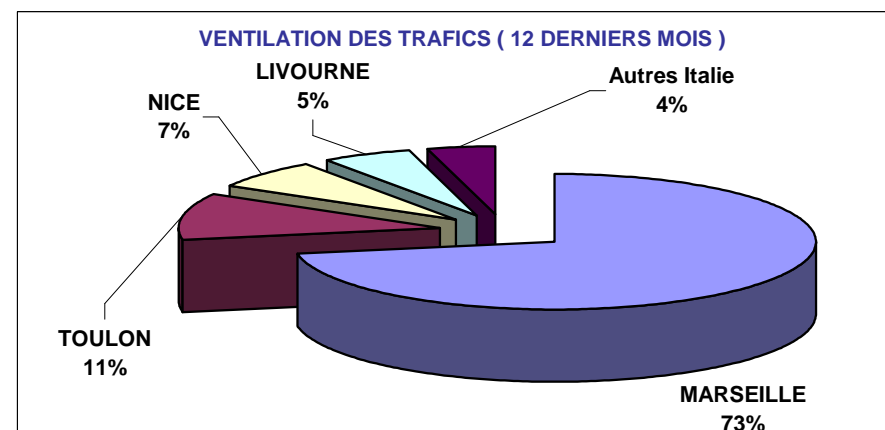
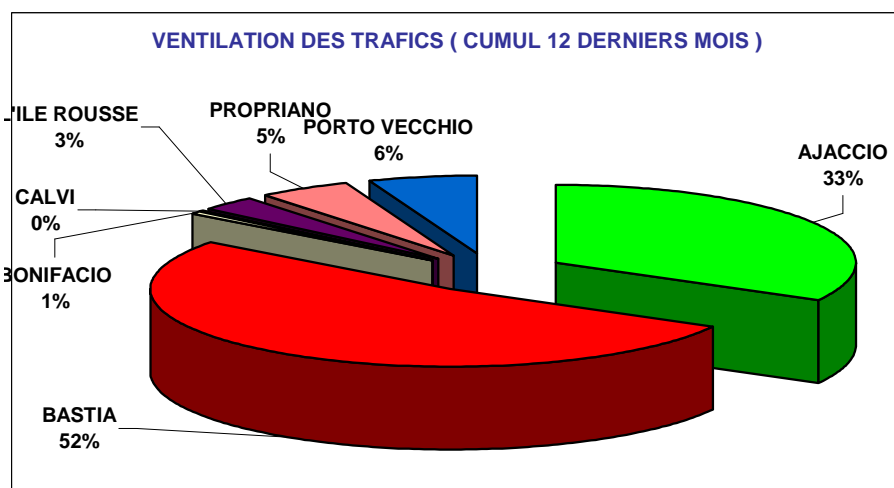
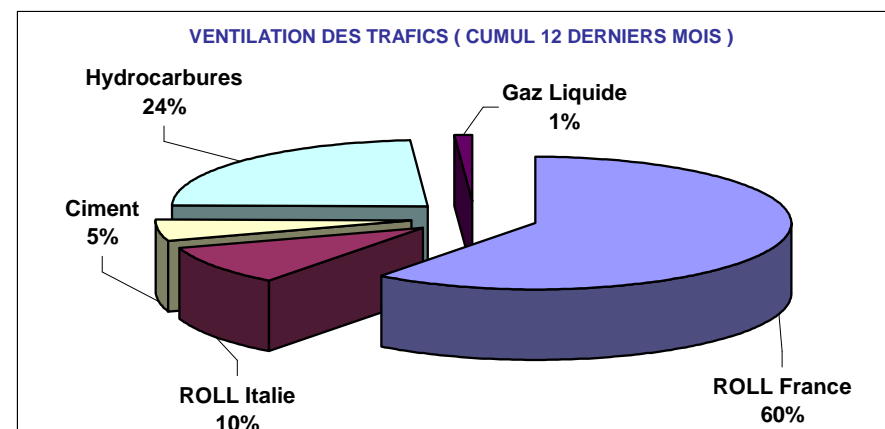
CORSE

Avril 2012

1,5%

199 561 Tonnes Net (Entrées + Sorties)

PORTS	Evolutions			
	Mensuelle		Cumul 12 mois	
AJACCIO	12%	↗	10%	↗
BASTIA	1%	↗	3%	↗
BONIFACIO	-7%	↘	-2%	↘
CALVI	-99%	↘	-25%	↘
L'ILE ROUSSE	-23%	↘	-4%	↘
PROPRIANO	-16%	↘	19%	↗
PORTO VECCHIO	-6%	↘	12%	↗
TOTAL	2%	↗	6%	↗



DIRECTION REGIONALE DE L'ENVIRONNEMENT DE L'AMENAGEMENT ET DU LOGEMENT DE LA CORSE

CS 10 006 20704 AJACCIO Cedex 9 TEL 04 95 51 79 47 FAX 04 95 51 79 89 Site Internet : www.ortc.info Email : ortc.corse@wanadoo.fr

TRAFICS ROLL & SPECIALISES (Tonnages Nets)

Avril 2012

Tonnage Net Transporté	France					Italie	TOTAL MENSUEL		CUMUL 12 MOIS		
	ROLL	CIMENT	HYDROC	GAZ	TOTAL	ROLL	TONNAGE	Evolution	TONNAGE	Evolution	
E N T R E S	AJACCIO	33 178	3 167	27 402	400	64 147	0	64 147	16%	729 877	8%
	BASTIA	50 895	1 833	18 859	1 110	72 697	13 858	86 555	0%	1 108 684	2%
	BONIFACIO	---	---	---	---	0	1 732	1 732	-1%	16 304	15%
	CALVI	1	0	---	---	1	0	1	-99%	992	-38%
	L'ILE ROUSSE	4 003	1 778	---	---	5 781	0	5 781	-24%	71 231	-6%
	PROPRIANO	6 177	0	---	---	6 177	5 233	11 410	-14%	119 950	19%
	PORTO VECCHIO	7 652	4 080	---	---	11 732	0	11 732	-8%	125 854	10%
TOTAL	101 906	10 858	46 261	1 510	160 535	20 823	181 358	2%	2 172 892	5%	
Evolution	-10%	-23%	78%	-13%	3%	-4%					

S O R T I E S	AJACCIO	4 793	---	---	---	4 793	0	4 793	-21%	73 862	45%
	BASTIA	10 974	---	---	---	10 974	290	11 264	4%	154 769	4%
	BONIFACIO	---	---	---	---	---	292	292	-30%	3 029	-45%
	CALVI	0	---	---	---	0	0	0	N.S.	283	167%
	L'ILE ROUSSE	166	---	---	---	166	0	166	69%	3 102	80%
	PROPRIANO	158	---	---	---	158	225	383	-46%	5 005	14%
	PORTO VECCHIO	1 305	---	---	---	1 305	0	1 305	13%	14 337	28%
TOTAL	17 396	0	0	0	17 396	807	18 203	-5%	254 387	14%	
Evolution	-3%	---	---	---	-3%	-36%					

T O T A L	AJACCIO	37 971	3 167	27 402	400	68 940	0	68 940	12%	803 739	10%
	BASTIA	61 869	1 833	18 859	1 110	83 671	14 148	97 819	1%	1 263 453	3%
	BONIFACIO	---	---	---	---	0	2 024	2 024	-7%	19 333	-2%
	CALVI	1	0	---	---	1	0	1	-99%	1 275	-25%
	L'ILE ROUSSE	4 169	1 778	---	---	5 947	0	5 947	-23%	74 333	-4%
	PROPRIANO	6 335	0	---	---	6 335	5 458	11 793	-16%	124 955	19%
	PORTO VECCHIO	8 957	4 080	---	---	13 037	0	13 037	-6%	140 191	12%
TOTAL	119 302	10 858	46 261	1 510	177 931	21 630	199 561	2%	2 427 279	6%	
Evolution	-10%	-23%	78%	-13%	3%	-6%					

France	177 931	3%	2 190 475	5%
Italie	21 630	-6%	236 804	21%
TOTAL	199 561	2%	2 427 279	6%

TRAFICS ROLL	CORSICA FERRIES	37 442	-7%	451 410	4%	
	LA MERIDIONALE	55 506	7%	630 199	2%	
	MOBY LINES	1 669	-56%	27 338	-66%	
	SAREMAR	355	-71%	10 926	-32%	
	S.N.C.M.	45 960	-20%	582 288	27%	
	TOTAL	140 932	-9%	1 702 161	6%	
TRAFICS SPECIALISES	CIMENT	SOMECA	10 858	-23%	124 018	-18%
	HYDROC	FOUQUET	46 261	78%	573 663	16%
	GAZ	SEA TERMINAL	1 510	-13%	27 437	-16%

TRAFICS ROLL Français (Tonnages Nets)

Avril 2012

CORSE - MARSEILLE

CORSE - NICE

Tonnage Net Transporté		Avril	Evolut°	12 mois	Evolut°
E	AJACCIO	27 177	-8%	318 804	2%
N	BASTIA	33 389	-6%	400 026	9%
T	CALVI	0	N.S.	0	N.S.
R	L'ILE ROUSSE	3 999	-17%	53 711	19%
E	PROPRIANO	6 177	-21%	67 716	-15%
E	PORTO VECCHIO	7 652	-21%	88 312	14%
S	TOTAL	78 394	-10%	928 569	5%

Tonnage Net Transporté		Avril	Evolut°	12 mois	Evolut°
E	AJACCIO	139	-50%	11 067	176%
N	BASTIA	2 365	107%	28 223	72%
T	CALVI	1	-99%	992	-36%
R	L'ILE ROUSSE	4	33%	352	-71%
E	PROPRIANO	0	0%	0	0%
E	PORTO VECCHIO	0	0%	0	0%
S	TOTAL	2 509	64%	40 634	75%

S	AJACCIO	4 511	-22%	70 229	49%
O	BASTIA	10 038	11%	132 991	20%
R	CALVI	0	N.S.	0	N.S.
T	L'ILE ROUSSE	165	68%	2 807	116%
I	PROPRIANO	158	-48%	2 453	11%
E	PORTO VECCHIO	1 305	13%	14 337	28%
S	TOTAL	16 177	-1%	222 817	29%

S	AJACCIO	29	867%	588	78%
O	BASTIA	125	127%	971	-51%
R	CALVI	0	N.S.	283	167%
T	L'ILE ROUSSE	1	N.S.	26	-75%
I	PROPRIANO	0	0%	0	0%
E	PORTO VECCHIO	0	0%	0	0%
S	TOTAL	155	167%	1 868	-25%

T	AJACCIO	31 688	-10%	389 033	9%
O	BASTIA	43 427	-3%	533 017	11%
	CALVI	0	N.S.	0	N.S.
T	L'ILE ROUSSE	4 164	-15%	56 518	22%
A	PROPRIANO	6 335	-22%	70 169	-15%
L	PORTO VECCHIO	8 957	-18%	102 649	16%
	TOTAL	94 571	-9%	1 151 386	9%

T	AJACCIO	168	-40%	11 655	168%
O	BASTIA	2 490	108%	29 194	59%
	CALVI	1	-99%	1 275	-22%
T	L'ILE ROUSSE	5	67%	378	-71%
A	PROPRIANO	0	0%	0	0%
L	PORTO VECCHIO	0	0%	0	0%
	TOTAL	2 664	68%	42 502	65%

CIE	LA MERIDIONALE	50 048	-1%	579 911	-3%
	S.N.C.M.	44 523	-17%	571 475	26%
	CORSICA FERRIES	0	N.S.	0	N.S.
	TOTAL	94 571	-9%	1 151 386	9%

CIE	LA MERIDIONALE	0	0%	0	0%
	S.N.C.M.	5	67%	68	-83%
	CORSICA FERRIES	2 659	68%	42 434	68%
	TOTAL	2 664	68%	42 502	68%

TRAFICS ROLL Français (Tonnages Nets)

Avril 2012

CORSE - TOULON

CORSE - TOTAL

Tonnage Net Transporté		Avril	Evolut°	12 mois	Evolut°
E	AJACCIO	5 862	-27%	70 341	-23%
N	BASTIA	15 141	-10%	184 044	-13%
T	CALVI	0	N.S.	0	N.S.
R	L'ILE ROUSSE	0	N.S.	614	-91%
E	PROPRIANO	0	0%	0	0%
E	PORTO VECCHIO	0	0%	0	0%
S	TOTAL	21 003	-15%	254 999	-18%

Tonnage Net Transporté		Avril	Evolut°	12 mois	Evolut°
E	AJACCIO	33 178	-12%	400 212	-1%
N	BASTIA	50 895	-5%	612 293	3%
T	CALVI	1	-99%	992	-36%
R	L'ILE ROUSSE	4 003	-18%	54 677	3%
E	PROPRIANO	6 177	-21%	67 716	-15%
E	PORTO VECCHIO	7 652	-21%	88 312	14%
S	TOTAL	101 906	-10%	1 224 202	1%

S	AJACCIO	253	-3%	3 045	-15%
O	BASTIA	811	-39%	13 156	-35%
R	CALVI	0	N.S.	0	N.S.
T	L'ILE ROUSSE	0	N.S.	269	-13%
I	PROPRIANO	0	0%	0	0%
E	PORTO VECCHIO	0	0%	0	0%
S	TOTAL	1 064	-33%	16 470	-31%

S	AJACCIO	4 793	-21%	73 862	45%
O	BASTIA	10 974	5%	147 118	11%
R	CALVI	0	N.S.	283	167%
T	L'ILE ROUSSE	166	69%	3 102	81%
I	PROPRIANO	158	-48%	2 453	11%
E	PORTO VECCHIO	1 305	13%	14 337	28%
S	TOTAL	17 396	-3%	241 155	21%

T	AJACCIO	6 115	-26%	73 386	-22%
O	BASTIA	15 952	-12%	197 200	-15%
T	CALVI	0	N.S.	0	N.S.
A	L'ILE ROUSSE	0	N.S.	883	-87%
L	PROPRIANO	0	0%	0	0%
	PORTO VECCHIO	0	0%	0	0%
	TOTAL	22 067	-17%	271 469	-19%

T	AJACCIO	37 971	-13%	474 074	4%
O	BASTIA	61 869	-3%	759 411	4%
T	CALVI	1	-99%	1 275	-22%
A	L'ILE ROUSSE	4 169	-16%	57 779	6%
L	PROPRIANO	6 335	-22%	70 169	-15%
	PORTO VECCHIO	8 957	-18%	102 649	16%
	TOTAL	119 302	-10%	1 465 357	4%

CIE	LA MERIDIONALE	0	0%	0	0%
	S.N.C.M.	1 432	N.S.	5 200	N.S.
	CORSICA FERRIES	20 635	-22%	266 269	-20%
	MOBY LINES	0	N.S.	0	N.S.
	TOTAL	22 067	-17%	271 469	-19%

CIE	LA MERIDIONALE	50 048	-1%	579 911	-3%
	S.N.C.M.	45 960	-14%	576 743	27%
	CORSICA FERRIES	23 294	-17%	308 703	-4%
	MOBY LINES	0	N.S.	0	N.S.
	TOTAL	119 302	-10%	1 465 357	4%

TRAFICS ROLL Italiens (Tonnages Nets)

Avril 2012

CORSE - SAVONA

Tonnage Net Transporté		Avril	Evolut°	12 mois	Evolut°
Entrées	BASTIA	3 666	122%	25 796	123%
	CALVI	0	N.S.	0	N.S.
	L'ILE ROUSSE	0	N.S.	0	N.S.
	TOTAL	3 666	122%	25 796	111%
Sorties	BASTIA	135	78%	1 704	-6%
	CALVI	0	N.S.	0	N.S.
	L'ILE ROUSSE	0	N.S.	0	N.S.
	TOTAL	135	78%	1 704	-6%
Total	BASTIA	3 801	120%	27 500	106%
	CALVI	0	N.S.	0	N.S.
	L'ILE ROUSSE	0	N.S.	0	N.S.
	TOTAL	3 801	120%	27 500	96%
dont	CORSICA FERRIES	3 801	120%	27 500	96%

CORSE - SANTA TERESA

Tonnage Net Transporté		Avril	Evolut°	12 mois	Evolut°
Entrées	BONIFACIO	1 732	-1%	16 304	15%
Sorties		292	-30%	3 029	-45%
Total	TOTAL	2 024	-31%	19 333	-30%
dont	MOBY LINES	1 669	75%	8 407	132%
	SAREMAR	355	-71%	10 926	-32%

CORSE - GENES

Tonnage Net Transporté		Avril	Evolut°	12 mois	Evolut°
Entrées	BASTIA	0	N.S.	664	40%
Sorties		0	N.S.	127	-54%
Total	TOTAL	0	N.S.	791	5%
dont	MOBY LINES	0	N.S.	791	5%

CORSE - TOTAL

Tonnage Net Transporté		Avril	Evolut°	12 mois	Evolut°
E	AJACCIO	0	N.S.	1 047	20840%
N	BASTIA	13 858	-4%	153 987	13%
T	BONIFACIO	1 732	-1%	16 304	15%
R	CALVI	0	N.S.	0	N.S.
E	L'ILE ROUSSE	0	N.S.	0	N.S.
E	PROPRIANO	5 233	-5%	52 234	150%
S	TOTAL	20 823	-4%	223 572	30%

CORSE - LIVOURNE

Tonnage Net Transporté		Avril	Evolut°	12 mois	Evolut°
Entrées	BASTIA	10 192	-21%	127 527	3%
Sorties		155	-57%	5 820	-58%
Total	TOTAL	10 347	-22%	133 347	-3%
dont	CORSICA FERRIES	10 347	0%	115 207	14%
	MOBY LINES	0	N.S.	18 140	-51%

S	AJACCIO	0	N.S.	0	N.S.
O	BASTIA	290	-34%	7 651	-52%
R	BONIFACIO	292	-30%	3 029	-45%
T	CALVI	0	N.S.	0	N.S.
I	L'ILE ROUSSE	0	N.S.	0	N.S.
E	PROPRIANO	225	-44%	2 552	17%
S	TOTAL	807	-36%	13 232	-44%

CORSE - PORTO TORRES

Tonnage Net Transporté		Avril	Evolut°	12 mois	Evolut°
Entrées	AJACCIO	0	N.S.	1 047	20840%
	PROPRIANO	5 233	-5%	52 234	150%
	TOTAL	5 233	-5%	53 281	20990%
Sorties	AJACCIO	0	N.S.	0	N.S.
	PROPRIANO	225	-44%	2 552	17%
	TOTAL	225	-44%	2 552	17%
Total	AJACCIO	0	20840%	1 047	20840%
	PROPRIANO	5 458	-8%	54 786	155%
	TOTAL	5 458	-5%	55 833	155%
dont	MERIDIONALE	5 458	239%	50 288	186%
	S.N.C.M.	0	N.S.	5 545	1%

T	AJACCIO	0	N.S.	1 047	20840%
O	BASTIA	14 148	-5%	161 638	6%
T	BONIFACIO	2 024	-7%	19 333	-2%
A	CALVI	0	N.S.	0	N.S.
L	L'ILE ROUSSE	0	N.S.	0	N.S.
	PROPRIANO	5 458	-8%	54 786	N.S.
	TOTAL	21 630	-6%	236 804	21%

CIE	MERIDIONALE	5 458	239%	50 288	186%
	S.N.C.M.	0	N.S.	5 545	1%
	CORSICA FERRIES	14 148	17%	142 707	24%
	MOBY LINES	1 669	-56%	27 338	-34%
	SAREMAR	355	-71%	10 926	-32%
	TOTAL	21 630	-6%	236 804	21%