

OBSERVATOIRE REGIONAL
DES TRANSPORTS
DE LA CORSE

CORSE TRANSPORTS "MARCHANDISES"



Direction régionale
de l'Environnement,
de l'Aménagement
et du Logement

CORSE

NOUVEAU!

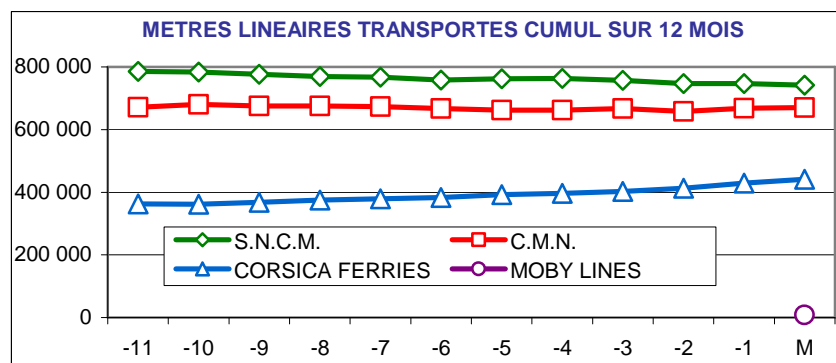
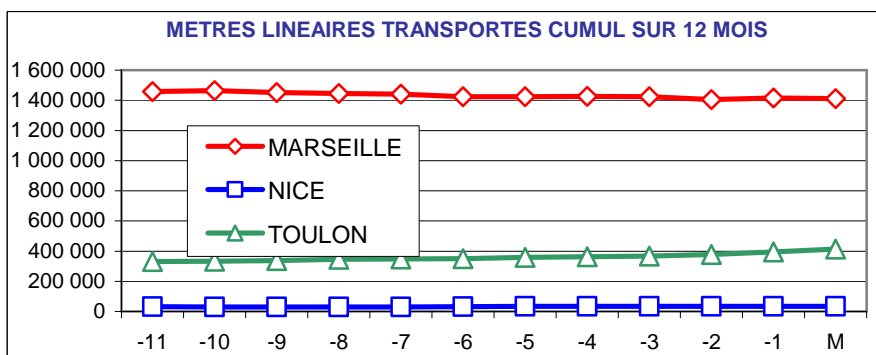
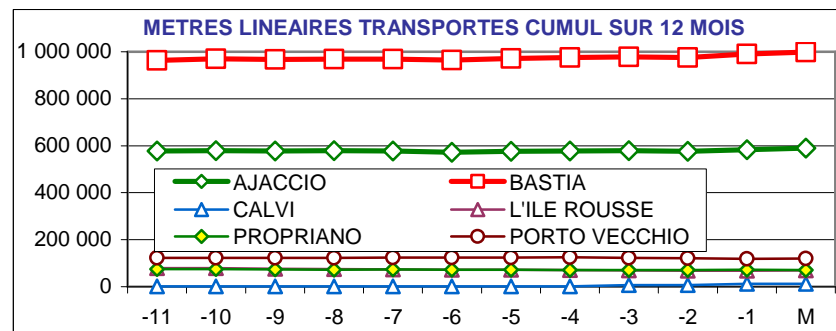
MOBY LINES inaugure une
ligne Bastia - Toulon

Avril 2010

10,8%

171 409 Mètres Linéaires transportés (Entrée + Sortie)

PORTS	Evolutions	
	Mensuelle	Cumul 12 mois
AJACCIO	12% ↗	2% ↗
BASTIA	10% ↗	3% ↗
CALVI	1353% ↗	593% ↗
L'ILE ROUSSE	11% ↗	-13% ↘
PROPRIANO	-6% ↘	-3% ↘
PORTO VECCHIO	13% ↗	-4% ↘
MARSEILLE	-3% ↘	-4% ↘
NICE	16% ↗	8% ↗
TOULON	63% ↗	25% ↗
TOTAL	11% ↗	2% ↗



DIRECTION REGIONALE DE L'ENVIRONNEMENT DE L'AMENAGEMENT ET DU LOGEMENT DE LA CORSE

BP 334 20180 AJACCIO Cedex TEL 04 95 51 79 47 FAX 04 95 51 79 89 Site Internet : www.ortc.info Email : ort.corse@wanadoo.fr

TRAFICS ROLL Français (Mètres linéaires)

Avril 2010

CORSE - MARSEILLE

CORSE - NICE

Longueur Transportée		Avril	Evolut°	12 mois	Evolut°
E	AJACCIO	20 048	-6%	239 710	-7%
N	BASTIA	27 782	-3%	335 358	0%
T	CALVI	0	N.S.	5 470	N.S.
R	L'ILE ROUSSE	3 323	4%	35 524	-11%
E	PROPRIANO	3 322	-13%	38 962	-7%
E	PORTO VECCHIO	5 662	2%	62 963	-4%
S	TOTAL	60 137	-4%	717 987	-3%

Longueur Transportée		Avril	Evolut°	12 mois	Evolut°
E	AJACCIO	206	-26%	2 890	10%
N	BASTIA	2 143	11%	18 012	8%
T	CALVI	30	275%	864	0%
R	L'ILE ROUSSE	0	0%	0	0%
E	PROPRIANO	0	0%	0	0%
E	PORTO VECCHIO	0	0%	0	0%
S	TOTAL	2 379	7%	21 766	8%

S	AJACCIO	19 030	-5%	233 537	-9%
O	BASTIA	26 030	-7%	334 218	-2%
R	CALVI	684	N.S.	4 956	N.S.
T	L'ILE ROUSSE	2 951	11%	31 666	-10%
I	PROPRIANO	2 815	4%	32 474	2%
E	PORTO VECCHIO	5 575	28%	56 779	-5%
S	TOTAL	57 085	-1%	693 630	-4%

S	AJACCIO	625	322%	2 670	52%
O	BASTIA	878	-11%	9 634	3%
R	CALVI	85	81%	671	-21%
T	L'ILE ROUSSE	0	0%	0	0%
I	PROPRIANO	0	0%	0	0%
E	PORTO VECCHIO	0	0%	0	0%
S	TOTAL	1 588	34%	12 975	8%

T	AJACCIO	39 078	-6%	473 247	-8%
O	BASTIA	53 812	-5%	669 576	-1%
O	CALVI	684	N.S.	10 426	N.S.
T	L'ILE ROUSSE	6 274	7%	67 190	-11%
A	PROPRIANO	6 137	-6%	71 436	-3%
L	PORTO VECCHIO	11 237	13%	119 742	-4%
	TOTAL	117 222	-3%	1 411 617	-4%

T	AJACCIO	831	94%	5 560	27%
O	BASTIA	3 021	3%	27 646	6%
O	CALVI	115	109%	1 535	-10%
T	L'ILE ROUSSE	0	0%	0	0%
A	PROPRIANO	0	0%	0	0%
L	PORTO VECCHIO	0	0%	0	0%
	TOTAL	3 967	16%	34 741	8%

CIE	C.M.N.	58 891	4%	670 322	0%
	S.N.C.M.	58 331	-9%	741 295	-7%
	CORSICA FERRIES	0	N.S.	0	N.S.
	TOTAL	117 222	-3%	1 411 617	-4%

CIE	C.M.N.	0	0%	0	0%
	S.N.C.M.	0	0%	0	0%
	CORSICA FERRIES	3 967	16%	34 741	8%
	TOTAL	3 967	16%	34 741	8%

TRAFICS ROLL Français (Mètres linéaires)

Avril 2010

CORSE - TOULON

CORSE - TOTAL

Longueur Transportée		Avril	Evolut°	12 mois	Evolut°
E	AJACCIO	8 132	113%	57 698	68%
N	BASTIA	17 086	42%	154 126	13%
T	CALVI	0	N.S.	269	320%
R	L'ILE ROUSSE	69	N.S.	757	-64%
E	PROPRIANO	0	0%	0	0%
E	PORTO VECCHIO	0	0%	0	0%
S	TOTAL	25 287	60%	212 850	23%

Longueur Transportée		Avril	Evolut°	12 mois	Evolut°
E	AJACCIO	28 386	11%	300 298	1%
N	BASTIA	47 011	10%	507 496	4%
T	CALVI	30	275%	6 603	609%
R	L'ILE ROUSSE	3 392	6%	36 281	-14%
E	PROPRIANO	3 322	-13%	38 962	-7%
E	PORTO VECCHIO	5 662	2%	62 963	-4%
S	TOTAL	87 803	9%	952 603	2%

Longueur Transportée		Avril	Evolut°	12 mois	Evolut°
S	AJACCIO	7 143	109%	53 260	101%
O	BASTIA	17 628	52%	147 196	14%
R	CALVI	0	N.S.	204	1100%
T	L'ILE ROUSSE	162	N.S.	1 015	-51%
I	PROPRIANO	0	0%	0	0%
E	PORTO VECCHIO	0	0%	0	0%
S	TOTAL	24 933	66%	201 675	28%

Longueur Transportée		Avril	Evolut°	12 mois	Evolut°
S	AJACCIO	26 798	13%	289 467	2%
O	BASTIA	44 536	10%	491 048	2%
R	CALVI	769	1536%	5 831	576%
T	L'ILE ROUSSE	3 113	17%	32 681	-12%
I	PROPRIANO	2 815	4%	32 474	2%
E	PORTO VECCHIO	5 575	28%	56 779	-5%
S	TOTAL	83 606	13%	908 280	2%

Longueur Transportée		Avril	Evolut°	12 mois	Evolut°
T	AJACCIO	15 275	111%	110 958	82%
O	BASTIA	34 714	47%	301 322	13%
T	CALVI	0	N.S.	473	484%
A	L'ILE ROUSSE	231	N.S.	1 772	-58%
L	PROPRIANO	0	0%	0	0%
	PORTO VECCHIO	0	0%	0	0%
	TOTAL	50 220	63%	414 525	25%

Longueur Transportée		Avril	Evolut°	12 mois	Evolut°
T	AJACCIO	55 184	12%	589 765	2%
O	BASTIA	91 547	10%	998 544	3%
T	CALVI	799	1353%	12 434	593%
A	L'ILE ROUSSE	6 505	11%	68 962	-13%
L	PROPRIANO	6 137	-6%	71 436	-3%
	PORTO VECCHIO	11 237	13%	119 742	-4%
	TOTAL	171 409	11%	1 860 883	2%

Longueur Transportée		Avril	Evolut°	12 mois	Evolut°
CIE	C.M.N.	0	0%	0	0%
	S.N.C.M.	0	0%	0	0%
	CORSICA FERRIES	42 422	37%	406 727	23%
	MOBY LINES	7 798	N.S.	7 798	N.S.
	TOTAL	50 220	63%	414 525	25%

Longueur Transportée		Avril	Evolut°	12 mois	Evolut°
CIE	C.M.N.	58 891	4%	670 322	0%
	S.N.C.M.	58 331	-9%	741 295	-7%
	CORSICA FERRIES	46 389	35%	441 468	21%
	MOBY LINES	7 798	N.S.	7 798	N.S.
	TOTAL	171 409	11%	1 860 883	2%