

OBSERVATOIRE REGIONAL
DES TRANSPORTS
DE LA CORSE

CORSE TRANSPORTS "MARCHANDISES"

Ministère de
l'Ecologie, de
l'Energie, du
Développement
Durable et de
l'Aménagement
du Territoire

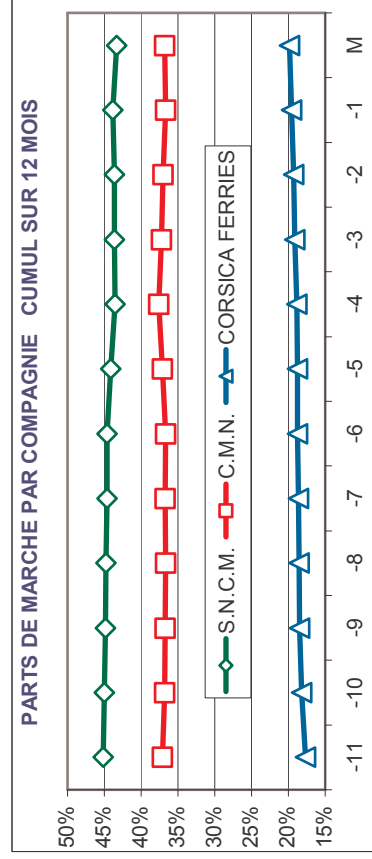
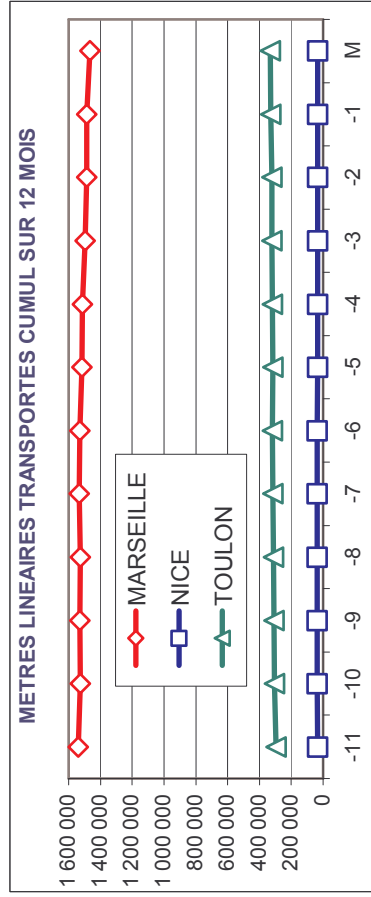
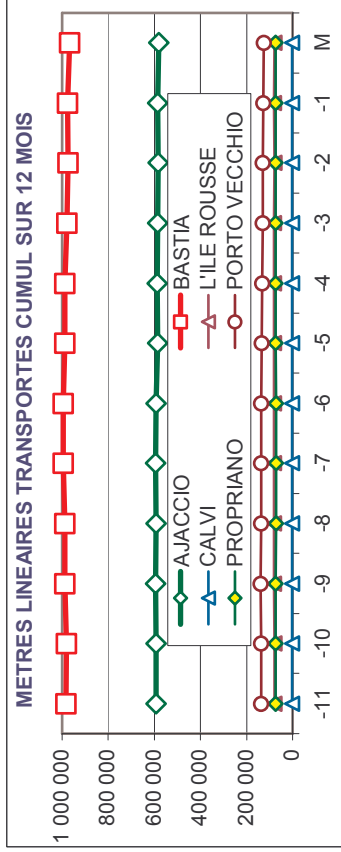
Présent
pour
l'avenir

Avril 2009

-9%

154 731 Mètres Linéaires transportés (Entrée + Sortie)

PORTS	Evolutions	
	Mensuelle	Cumul 12 mois
AJACCIO	-8%	-2%
BASTIA	-8%	-1%
CALVI	N.S.	14%
L'ILE ROUSSE	-27%	0%
PROPRIANO	10%	-1%
PORTO VECCHIO	-20%	-8%
MARSEILLE	-13%	-5%
NICE	-11%	-3%
TOULON	11%	13%
TOTAL	-9%	-2%



DIRECTION REGIONALE DE L'ENVIRONNEMENT DE L'AMENAGEMENT ET DU LOGEMENT DE LA CORSE

19, Cours Napoléon 20302 AJACCIO Cedex TEL 04 95 51 79 47 FAX 04 95 51 79 89 www.ortc.info Email : ort.corse@wanadoo.fr

TRAFICS ROLL Français (Mètres linéaires)

Avril 2009

CORSE - MARSEILLE

CORSE - NICE

Longueur Transportée	Avril	Evolut°	12 mois	Evolut°
E	AJACCIO	21 381	259 027	-8%
N	BASTIA	28 778	335 815	-3%
T	CALVI	0	0	N.S.
R	L'ILE ROUSSE	3 201	39 898	1%
E	PROPRIANO	3 828	41 989	0%
E	PORTO VECCHIO	5 574	65 401	-10%
S	TOTAL	62 762	742 130	-5%

Longueur Transportée	Avril	Evolut°	12 mois	Evolut°
E	AJACCIO	280	2 617	-56%
N	BASTIA	1 936	16 651	-10%
T	CALVI	8	867	N.S.
R	L'ILE ROUSSE	0	0	0%
E	PROPRIANO	0	0	0%
E	PORTO VECCHIO	0	0	0%
S	TOTAL	2 224	20 135	-20%

S	AJACCIO	20 122	256 750	-5%
O	BASTIA	27 857	340 604	-4%
R	CALVI	0	0	N.S.
T	L'ILE ROUSSE	2 667	35 243	-2%
I	PROPRIANO	2 703	31 721	-3%
E	PORTO VECCHIO	4 347	59 931	-6%
S	TOTAL	57 696	724 249	-4%

S	AJACCIO	148	1 759	3%
O	BASTIA	990	9 393	11%
R	CALVI	47	846	N.S.
T	L'ILE ROUSSE	0	0	0%
I	PROPRIANO	0	0	0%
E	PORTO VECCHIO	0	0	0%
S	TOTAL	1 185	11 998	14%

T	AJACCIO	41 503	515 777	-7%
O	BASTIA	56 635	676 419	-4%
T	CALVI	0	0	N.S.
A	L'ILE ROUSSE	5 868	75 141	-1%
L	PROPRIANO	6 531	73 710	-1%
L	PORTO VECCHIO	9 921	125 332	-8%
	TOTAL	120 458	1 466 379	-5%

T	AJACCIO	428	4 376	-45%
O	BASTIA	2 926	26 044	-4%
T	CALVI	55	1 713	N.S.
A	L'ILE ROUSSE	0	0	0%
L	PROPRIANO	0	0	0%
L	PORTO VECCHIO	0	0	0%
	TOTAL	3 409	32 133	-11%

CIE	C.M.N.	56 699	672 921	-4%
	S.N.C.M.	63 759	793 458	-6%
	CORSICA FERRIES	0	0	N.S.
	TOTAL	120 458	1 466 379	-5%

CIE	C.M.N.	0	0	0%
	S.N.C.M.	0	0	0%
	CORSICA FERRIES	3 409	32 133	-11%
	TOTAL	3 409	32 133	-3%

TRAFICS ROLL Français (Mètres linéaires)

Avril 2009

CORSE - TOULON

CORSE - TOTAL

Longueur Transportée	Avril	Evolut°	12 mois	Evolut°	
E	AJACCIO	3 815	93%	34 391	104%
N	BASTIA	12 018	3%	136 815	3%
T	CALVI	0	N.S.	64	N.S.
R	L'ILE ROUSSE	0	N.S.	2 128	-5%
E	PROPRIANO	0	0%	0	0%
E	PORTO VECCHIO	0	0%	0	0%
S	TOTAL	15 833	14%	173 398	14%

Longueur Transportée	Avril	Evolut°	12 mois	Evolut°	
E	AJACCIO	25 476	-9%	296 035	-2%
N	BASTIA	42 732	-9%	489 281	-2%
T	CALVI	8	N.S.	931	34%
R	L'ILE ROUSSE	3 201	-25%	42 026	1%
E	PROPRIANO	3 828	15%	41 989	0%
E	PORTO VECCHIO	5 574	-20%	65 401	-10%
S	TOTAL	80 819	-10%	935 663	-2%

S	AJACCIO	3 420	106%	26 438	50%
O	BASTIA	11 611	-4%	129 314	7%
R	CALVI	0	N.S.	17	6%
T	L'ILE ROUSSE	0	N.S.	2 080	64%
I	PROPRIANO	0	0%	0	0%
E	PORTO VECCHIO	0	0%	0	0%
S	TOTAL	15 031	9%	157 849	13%

S	AJACCIO	23 690	-7%	284 947	-2%
O	BASTIA	40 458	-7%	479 311	-1%
R	CALVI	47	N.S.	863	-2%
T	L'ILE ROUSSE	2 667	-30%	37 323	0%
I	PROPRIANO	2 703	5%	31 721	-3%
E	PORTO VECCHIO	4 347	-19%	59 931	-6%
S	TOTAL	73 912	-9%	894 096	-1%

T	AJACCIO	7 235	99%	60 829	76%
O	BASTIA	23 629	-1%	266 129	5%
T	CALVI	0	N.S.	81	406%
T	L'ILE ROUSSE	0	N.S.	4 208	20%
A	PROPRIANO	0	0%	0	0%
L	PORTO VECCHIO	0	0%	0	0%
	TOTAL	30 864	11%	331 247	13%

T	AJACCIO	49 166	-8%	580 982	-2%
O	BASTIA	83 190	-8%	968 592	-1%
T	CALVI	55	N.S.	1 794	14%
T	L'ILE ROUSSE	5 868	-27%	79 349	0%
A	PROPRIANO	6 531	10%	73 710	-1%
L	PORTO VECCHIO	9 921	-20%	125 332	-8%
	TOTAL	154 731	-9%	1 829 759	-2%

CIE	C.M.N.	0	0%	0	0%
	S.N.C.M.	0	0%	0	0%
	CORSICA FERRIES	30 864	11%	331 247	13%
	TOTAL	30 864	11%	331 247	13%

CIE	C.M.N.	56 699	-6%	672 921	-4%
	S.N.C.M.	63 759	-19%	793 458	-6%
	CORSICA FERRIES	34 273	8%	363 380	12%
	TOTAL	154 731	-9%	1 829 759	-2%

