

OBSERVATOIRE REGIONAL
DES TRANSPORTS
DE LA CORSE

CORSE TRANSPORTS "MARCHANDISES" Longueur Roll (Trafic National)

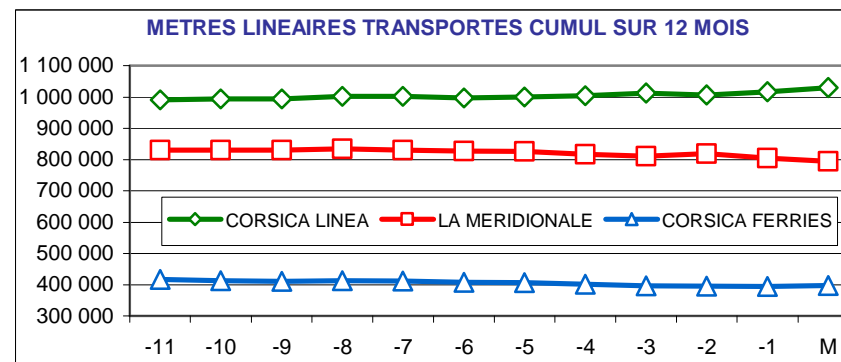
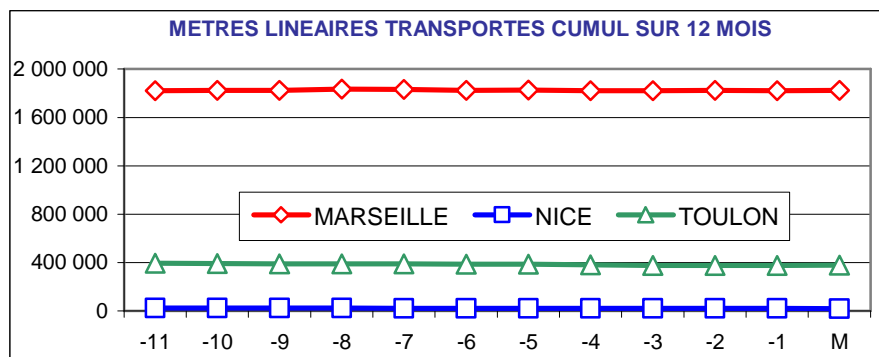
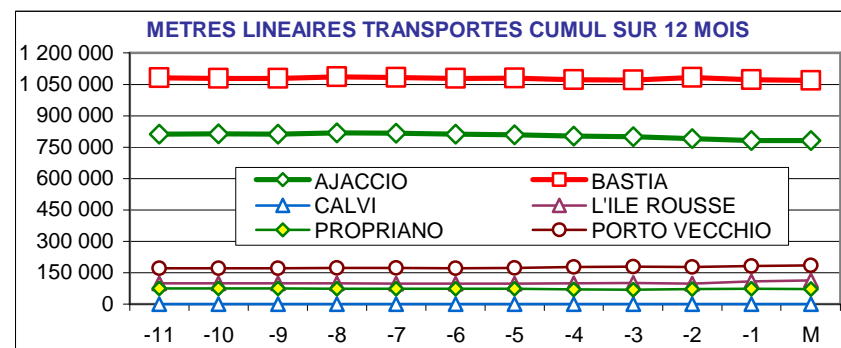


Mars 2019

3,3%

204 786 Mètres Linéaires transportés (Entrée + Sortie)

PORTS	Evolutions	
	Mensuelle	Cumul 12 mois
AJACCIO	0%	-3%
BASTIA	-3%	-1%
CALVI	N.S.	N.S.
L'ILE ROUSSE	88%	14%
PROPRIANO	-12%	-1%
PORTO VECCHIO	30%	9%
MARSEILLE	3%	1%
NICE	-15%	-22%
TOULON	7%	-5%
TOTAL	3%	-1%



DIRECTION REGIONALE DE L'ENVIRONNEMENT DE L'AMENAGEMENT ET DU LOGEMENT DE LA CORSE

19, Cours Napoléon 20000 AJACCIO Bâtiment D TEL 04 95 51 79 47 FAX 04 95 51 79 89 Site Internet : www.ortc.info Email : ort.corse@wanadoo.fr

TRAFICS ROLL Français (Mètres linéaires)

Mars 2019

CORSE - MARSEILLE

CORSE - NICE

Longueur Transportée		Mars	Evolut°	12 mois	Evolut°
E	AJACCIO	28 340	2%	313 996	-3%
N	BASTIA	37 400	-7%	428 311	0%
T	CALVI	0	N.S.	0	N.S.
R	L'ILE ROUSSE	5 660	72%	56 960	14%
E	PROPRIANO	2 804	-17%	39 256	-2%
E	PORTO VECCHIO	9 721	39%	92 012	13%
S	TOTAL	83 925	3%	930 535	1%

Longueur Transportée		Mars	Evolut°	12 mois	Evolut°
E	AJACCIO	0	N.S.	924	-34%
N	BASTIA	641	-20%	9 523	-27%
T	CALVI	0	N.S.	0	N.S.
R	L'ILE ROUSSE	0	0%	0	0%
E	PROPRIANO	0	0%	0	0%
E	PORTO VECCHIO	0	N.S.	1 275	72%
S	TOTAL	641	-23%	11 722	-23%

S	AJACCIO	26 966	-1%	310 346	-1%
O	BASTIA	35 092	-6%	411 593	-1%
R	CALVI	0	N.S.	0	N.S.
T	L'ILE ROUSSE	5 729	94%	50 795	17%
I	PROPRIANO	2 702	-7%	32 941	1%
E	PORTO VECCHIO	8 708	22%	88 986	11%
S	TOTAL	79 197	2%	894 661	1%

S	AJACCIO	0	N.S.	605	-35%
O	BASTIA	538	-2%	6 681	-20%
R	CALVI	0	N.S.	0	N.S.
T	L'ILE ROUSSE	0	0%	0	0%
I	PROPRIANO	0	0%	0	0%
E	PORTO VECCHIO	0	N.S.	794	-4%
S	TOTAL	538	-2%	8 080	-20%

T	AJACCIO	55 306	0%	624 342	-2%
O	BASTIA	72 492	-6%	839 904	-1%
T	CALVI	0	N.S.	0	N.S.
A	L'ILE ROUSSE	11 389	83%	107 755	15%
L	PROPRIANO	5 506	-12%	72 197	-1%
	PORTO VECCHIO	18 429	30%	180 998	12%
	TOTAL	163 122	3%	1 825 196	1%

T	AJACCIO	0	N.S.	1 529	-35%
O	BASTIA	1 179	-13%	16 204	-24%
T	CALVI	0	N.S.	0	N.S.
A	L'ILE ROUSSE	0	0%	0	0%
L	PROPRIANO	0	0%	0	0%
	PORTO VECCHIO	0	0%	2 069	0%
	TOTAL	1 179	-15%	19 802	-22%

CIE	LA MERIDIONALE	64 755	-13%	794 590	-4%
	CORSICA LINEA	98 367	16%	1 030 606	4%
	CORSICA FERRIES	0	N.S.	0	N.S.
	MOBY LINES	0	N.S.	0	N.S.
	TOTAL	163 122	3%	1 825 196	1%

CIE	LA MERIDIONALE	0	0%	0	0%
	CORSICA LINEA	0	0%	0	0%
	CORSICA FERRIES	1 179	-8%	18 957	-19%
	MOBY LINES	0	N.S.	845	-58%
	TOTAL	1 179	-15%	19 802	-22%

TRAFICS ROLL Français (Mètres linéaires)

Mars 2019

CORSE - TOULON

CORSE - TOTAL

Longueur Transportée		Mars	Evolut°	12 mois	Evolut°
E	AJACCIO	9 561	5%	87 687	-6%
N	BASTIA	11 901	7%	107 761	1%
T	CALVI	0	N.S.	0	N.S.
R	L'ILE ROUSSE	61	221%	3 481	11%
E	PROPRIANO	0	0%	0	0%
E	PORTO VECCHIO	0	N.S.	1 225	-68%
S	TOTAL	21 523	6%	200 154	-3%

Longueur Transportée		Mars	Evolut°	12 mois	Evolut°
E	AJACCIO	37 901	2%	402 607	-4%
N	BASTIA	49 942	-4%	545 595	-1%
T	CALVI	0	N.S.	0	N.S.
R	L'ILE ROUSSE	5 721	73%	60 441	14%
E	PROPRIANO	2 804	-17%	39 256	-2%
E	PORTO VECCHIO	9 721	38%	94 512	10%
S	TOTAL	106 089	3%	1 142 411	0%

S	AJACCIO	7 060	-5%	68 181	-11%
O	BASTIA	11 598	15%	105 820	0%
R	CALVI	0	N.S.	0	N.S.
T	L'ILE ROUSSE	304	2071%	2 440	-25%
I	PROPRIANO	0	0%	0	0%
E	PORTO VECCHIO	0	N.S.	1 588	-61%
S	TOTAL	18 962	9%	178 029	-6%


S	AJACCIO	34 026	-2%	379 132	-3%
O	BASTIA	47 228	-1%	524 094	-1%
R	CALVI	0	N.S.	0	N.S.
T	L'ILE ROUSSE	6 033	104%	53 235	14%
I	PROPRIANO	2 702	-7%	32 941	1%
E	PORTO VECCHIO	8 708	22%	91 368	8%
S	TOTAL	98 697	3%	1 080 770	-1%

T	AJACCIO	16 621	1%	155 868	-8%
O	BASTIA	23 499	11%	213 581	0%
T	CALVI	0	N.S.	0	N.S.
T	L'ILE ROUSSE	365	1006%	5 921	-8%
A	PROPRIANO	0	0%	0	0%
L	PORTO VECCHIO	0	0%	2 813	0%
	TOTAL	40 485	7%	378 183	-5%

T	AJACCIO	71 927	0%	781 739	-3%
O	BASTIA	97 170	-3%	1 069 689	-1%
O	CALVI	0	N.S.	0	N.S.
T	L'ILE ROUSSE	11 754	88%	113 676	14%
A	PROPRIANO	5 506	-12%	72 197	-1%
L	PORTO VECCHIO	18 429	30%	185 880	9%
	TOTAL	204 786	3%	2 223 181	-1%

CIE	LA MERIDIONALE	0	0%	0	0%
	CORSICA LINEA	0	N.S.	0	N.S.
	CORSICA FERRIES	40 485	7%	378 183	-5%
	MOBY LINES	0	0%	0	N.S.
	TOTAL	40 485	7%	378 183	-5%

CIE	LA MERIDIONALE	64 755	-13%	794 590	-4%
	CORSICA LINEA	98 367	16%	1 030 606	4%
	CORSICA FERRIES	41 664	7%	397 140	-5%
	MOBY LINES	0	N.S.	845	-58%
	TOTAL	204 786	3%	2 223 181	-1%



OBSERVATOIRE REGIONAL
DES TRANSPORTS
DE LA CORSE

CORSE TRANSPORTS "MARCHANDISES"

Tonnages Nets Roll & Spécialisé
Traffics Français et Italiens

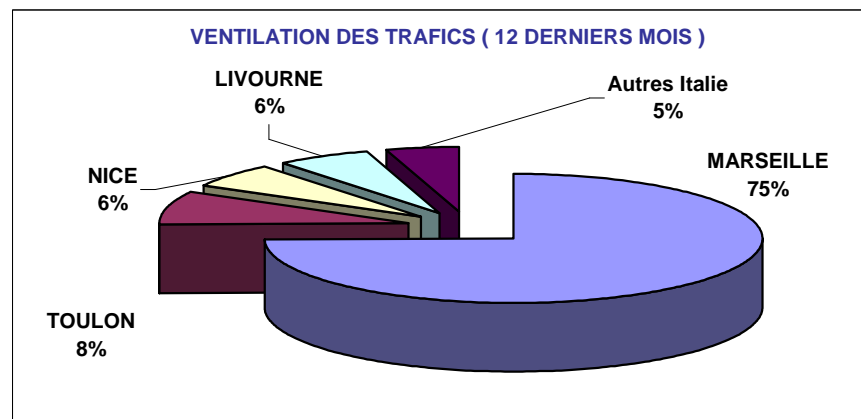
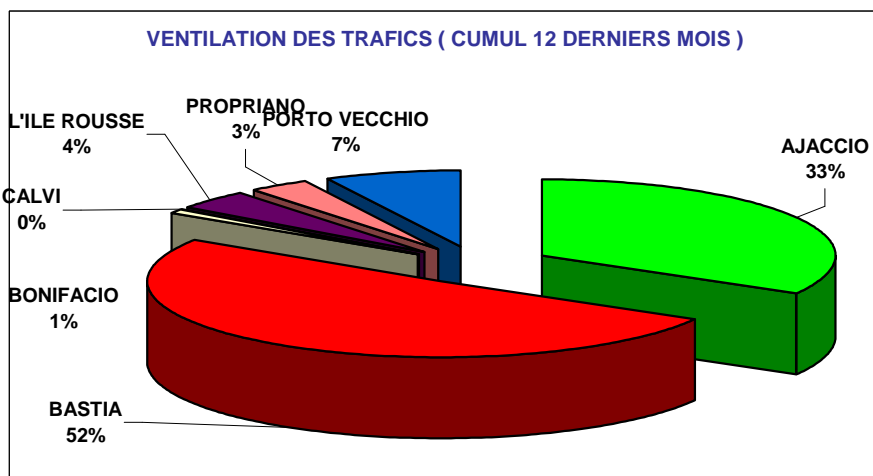
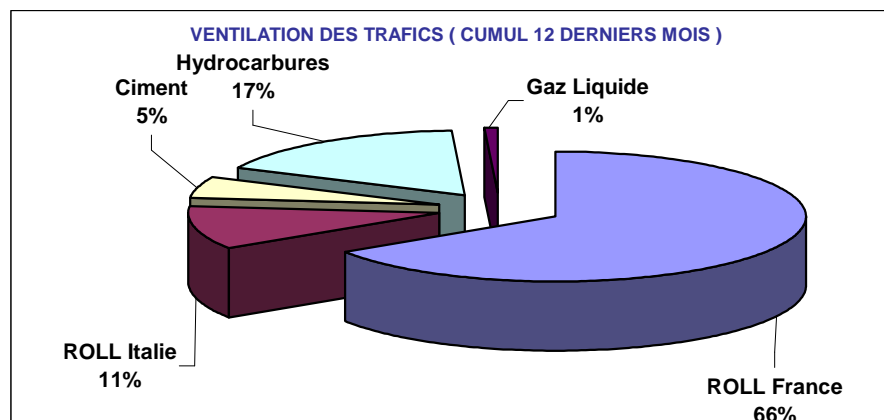


Mars 2019

-2,6%

199 913 Tonnes Net (Entrées + Sorties)

PORTS	Evolutions			
	Mensuelle		Cumul 12 mois	
AJACCIO	4%	↗	-7%	↘
BASTIA	-8%	↘	-1%	↘
BONIFACIO	55%	↗	0%	↗
CALVI	N.S.	↗	N.S.	↗
L'ILE ROUSSE	88%	↗	18%	↗
PROPRIANO	N.S.	↗	-7%	↘
PORTO VECCHIO	11%	↗	12%	↗
TOTAL	-3%	↘	-1%	↘



DIRECTION REGIONALE DE L'ENVIRONNEMENT DE L'AMENAGEMENT ET DU LOGEMENT DE LA CORSE

19, Cours Napoléon 20 000 AJACCIO Bâtiment D TEL 04 95 51 79 47 FAX 04 95 51 79 89 Site Internet : www.ortc.info Email : ort.corse@wanadoo.fr

TRAFICS ROLL & SPECIALISES (Tonnages Nets)

Mars 2019

Tonnage Net Transporté	France					Italie	TOTAL MENSUEL		
	ROLL	CIMENT	HYDROC	GAZ	TOTAL	ROLL	TONNAGE	Evolution	
E N T R E E S	AJACCIO	44 063	3 122	10 150	649	57 984	1 935	59 919	3%
	BASTIA	49 239	3 893	13 623	1 240	67 995	18 402	86 397	-11%
	BONIFACIO	---	---	---	---	0	1 759	1 759	46%
	CALVI	0	0	---	---	0	0	0	N.S.
	L'ILE ROUSSE	8 936	1 194	---	---	10 130	990	11 120	93%
	PROPRIANO	3 302	0	---	---	3 302	560	3 862	N.S.
	PORTO VECCHIO	12 457	3 596	---	---	16 053	0	16 053	12%
TOTAL	117 997	11 805	23 773	1 889	155 464	23 646	179 110	-2%	
Evolution	-3%	10%	-7%	-25%	-3%	7%			

CUMUL 12 MOIS	
TONNAGE	Evolution
708 909	-5%
976 440	-2%
17 994	-1%
0	N.S.
90 415	19%
74 083	-14%
150 895	13%
2 018 736	-1%

S O R T I E S	AJACCIO	4 707	---	---	---	4 707	0	4 707	15%
	BASTIA	12 960	---	---	---	12 960	878	13 838	16%
	BONIFACIO	---	---	---	---	---	188	188	230%
	CALVI	0	---	---	---	0	0	0	N.S.
	L'ILE ROUSSE	292	---	---	---	292	0	292	-1%
	PROPRIANO	190	---	---	---	190	50	240	N.S.
	PORTO VECCHIO	1 538	---	---	---	1 538	0	1 538	3%
TOTAL	19 687	0	0	0	19 687	1 116	20 803	16%	
Evolution	15%	---	---	---	15%	21%			

45 689	-26%
177 186	8%
1 905	17%
0	N.S.
3 459	-16%
2 188	15%
16 935	2%
247 362	-1%

T O T A L	AJACCIO	48 770	3 122	10 150	649	62 691	1 935	64 626	4%
	BASTIA	62 199	3 893	13 623	1 240	80 955	19 280	100 235	-8%
	BONIFACIO	---	---	---	---	0	1 947	1 947	55%
	CALVI	0	0	---	---	0	0	0	N.S.
	L'ILE ROUSSE	9 228	1 194	---	---	10 422	990	11 412	88%
	PROPRIANO	3 492	0	---	---	3 492	610	4 102	N.S.
	PORTO VECCHIO	13 995	3 596	---	---	17 591	0	17 591	11%
TOTAL	137 684	11 805	23 773	1 889	175 151	24 762	199 913	-3%	
Evolution	-1%	10%	-7%	-25%	-2%	7%			

754 598	-7%
1 153 626	-1%
19 899	0%
0	N.S.
93 874	18%
76 271	-7%
167 830	12%
2 266 098	-1%

France	175 151	-2%
Italie	24 762	7%
TOTAL	199 913	-3%

2 023 792	-2%
242 247	7%
2 266 039	-1%

TRAFICS	ROLL	CORSICA FERRIES	44 919	19%
		LA MERIDIONALE	44 394	-18%
		MOBY LINES	1 947	-43%
		SAREMAR	0	N.S.
		CORSICA LINEA	71 186	6%
TOTAL		162 446	0%	
TRAFICS SPECIALISES	CIMENT	SOMECA	11 805	10%
	HYDROC	FOUQUET	23 773	-7%
	GAZ	SEA TERMINAL	1 889	-25%

373 130	1%
592 789	-1%
46 368	-2%
5 537	-4%
717 981	4%
1 735 805	2%
122 392	-3%
385 966	-10%
21 935	0%

TRAFICS ROLL Français (Tonnages Nets)

Mars 2019

CORSE - MARSEILLE

CORSE - NICE

Tonnage Net Transporté		Mars	Evolut°	12 mois	Evolut°
E	AJACCIO	35 194	-4%	382 975	-2%
N	BASTIA	38 802	-19%	469 752	0%
T	CALVI	0	N.S.	0	N.S.
R	L'ILE ROUSSE	8 318	93%	66 075	19%
E	PROPRIANO	3 302	-23%	50 934	10%
E	PORTO VECCHIO	12 430	15%	110 053	11%
S	TOTAL	98 046	-5%	1 079 789	2%

Tonnage Net Transporté		Mars	Evolut°	12 mois	Evolut°
E	AJACCIO	0	N.S.	306	-63%
N	BASTIA	935	-34%	10 067	-25%
T	CALVI	0	N.S.	0	N.S.
R	L'ILE ROUSSE	60	N.S.	1 119	50%
E	PROPRIANO	0	0%	0	0%
E	PORTO VECCHIO	0	N.S.	892	129%
S	TOTAL	995	-31%	12 384	-20%

S	AJACCIO	4 022	11%	41 251	-13%
O	BASTIA	11 011	9%	148 497	7%
R	CALVI	0	N.S.	0	N.S.
T	L'ILE ROUSSE	178	-40%	2 669	-17%
I	PROPRIANO	190	197%	1 692	36%
E	PORTO VECCHIO	1 523	2%	16 488	3%
S	TOTAL	16 924	9%	210 597	2%

S	AJACCIO	0	N.S.	126	15%
O	BASTIA	34	100%	797	27%
R	CALVI	0	N.S.	0	N.S.
T	L'ILE ROUSSE	114	N.S.	298	73%
I	PROPRIANO	0	0%	0	0%
E	PORTO VECCHIO	0	N.S.	116	0
S	TOTAL	148	771%	1 337	25%

T	AJACCIO	39 216	-2%	424 226	-3%
O	BASTIA	49 813	-14%	618 249	2%
T	CALVI	0	N.S.	0	N.S.
A	L'ILE ROUSSE	8 496	85%	68 744	17%
L	PROPRIANO	3 492	-20%	52 626	10%
	PORTO VECCHIO	13 953	14%	126 541	10%
	TOTAL	114 970	-4%	1 290 386	2%

T	AJACCIO	0	N.S.	432	-54%
O	BASTIA	969	-33%	10 864	-23%
T	CALVI	0	N.S.	0	N.S.
A	L'ILE ROUSSE	174	N.S.	1 417	54%
L	PROPRIANO	0	0%	0	0%
	PORTO VECCHIO	0	N.S.	1 008	84%
	TOTAL	1 143	-22%	13 721	-17%

CIE	LA MERIDIONALE	43 784	-16%	572 405	-1%
	MOBY LINES	0	N.S.	0	N.S.
	CORSICA LINEA	71 186	6%	717 981	4%
	CORSICA FERRIES	0	N.S.	0	N.S.
	TOTAL	114 970	-4%	1 290 386	2%

CIE	LA MERIDIONALE	0	0%	0	0%
	MOBY LINES	0	N.S.	523	-65%
	CORSICA LINEA	0	N.S.	0	N.S.
	CORSICA FERRIES	1 143	-13%	13 198	-12%
	TOTAL	1 143	-22%	13 721	-17%

TRAFICS ROLL Français (Tonnages Nets)

Mars 2019

CORSE - TOULON

CORSE - TOTAL

Tonnage Net Transporté		Mars	Evolut°	12 mois	Evolut°
E	AJACCIO	8 869	8%	77 027	-1%
N	BASTIA	9 502	9%	85 746	2%
T	CALVI	0	N.S.	0	N.S.
R	L'ILE ROUSSE	558	N.S.	3 037	-21%
E	PROPRIANO	0	0%	0	0%
E	PORTO VECCHIO	27	93%	217	-70%
S	TOTAL	18 956	12%	166 027	0%

Tonnage Net Transporté		Mars	Evolut°	12 mois	Evolut°
E	AJACCIO	44 063	-2%	460 308	-2%
N	BASTIA	49 239	-15%	565 565	0%
T	CALVI	0	N.S.	0	N.S.
R	L'ILE ROUSSE	8 936	107%	70 231	16%
E	PROPRIANO	3 302	-23%	50 934	10%
E	PORTO VECCHIO	12 457	15%	111 162	11%
S	TOTAL	117 997	-3%	1 258 200	1%

S	AJACCIO	685	47%	4 294	-69%
O	BASTIA	1 915	86%	18 602	6%
R	CALVI	0	N.S.	0	N.S.
T	L'ILE ROUSSE	0	N.S.	392	-49%
I	PROPRIANO	0	0%	0	0%
E	PORTO VECCHIO	15	650%	77	-30%
S	TOTAL	2 615	74%	23 365	-28%

S	AJACCIO	4 707	15%	45 671	-26%
O	BASTIA	12 960	17%	167 896	7%
R	CALVI	0	N.S.	0	N.S.
T	L'ILE ROUSSE	292	-1%	3 359	-19%
I	PROPRIANO	190	197%	1 692	36%
E	PORTO VECCHIO	1 538	3%	16 681	2%
S	TOTAL	19 687	15%	235 299	-2%

T	AJACCIO	9 554	10%	81 321	-11%
O	BASTIA	11 417	17%	104 348	3%
T	CALVI	0	N.S.	0	N.S.
A	L'ILE ROUSSE	558	N.S.	3 429	-25%
L	PROPRIANO	0	0%	0	0%
	PORTO VECCHIO	42	163%	294	-65%
	TOTAL	21 571	17%	189 392	-5%

T	AJACCIO	48 770	0%	505 979	-5%
O	BASTIA	62 199	-10%	733 461	1%
T	CALVI	0	N.S.	0	N.S.
A	L'ILE ROUSSE	9 228	100%	73 590	14%
L	PROPRIANO	3 492	-20%	52 626	10%
	PORTO VECCHIO	13 995	14%	127 843	10%
	TOTAL	137 684	-1%	1 493 499	1%

CIE	LA MERIDIONALE	0	0%	0	0%
	CORSICA LINEA	0	N.S.	0	N.S.
	CORSICA FERRIES	21 571	17%	189 392	-5%
	MOBY LINES	0	N.S.	0	N.S.
	TOTAL	21 571	17%	189 392	-5%

CIE	LA MERIDIONALE	43 784	-16%	572 405	-1%
	CORSICA LINEA	71 186	6%	717 981	4%
	CORSICA FERRIES	22 714	15%	202 590	-5%
	MOBY LINES	0	N.S.	523	-65%
	TOTAL	137 684	-1%	1 493 499	1%

TRAFICS ROLL Italiens (Tonnages Nets)

Mars 2019

CORSE - SAVONA

Tonnage Net Transporté		Mars	Evolut°	12 mois	Evolut°
Entrée	BASTIA	3 308	-9%	32 861	10%
Sortie		459	73%	3 625	37%
Total	TOTAL	3 767	-4%	36 486	13%
Entrée	CALVI	0	N.S.	0	N.S.
Sortie		0	N.S.	0	N.S.
Total	TOTAL	0	N.S.	0	N.S.
Entrée	L'ILE	990	N.S.	1 243	N.S.
Sortie	ROUSSE	0	N.S.	41	583%
Total	TOTAL	990	N.S.	1 284	21300%
Entrée	TOTAL	4 298	18%	34 104	15%
Sortie		459	73%	3 666	38%
Total	TOTAL	4 757	22%	37 770	17%
dont	CORSICA FERRIES	4 757	22%	37 770	17%

CORSE - GENES

Tonnage Net Transporté		Mars	Evolut°	12 mois	Evolut°
Entrée	BASTIA	0	N.S.	9 156	48%
Sortie		0	N.S.	282	-18%
Total	TOTAL	0	N.S.	9 438	45%
dont	MOBY LINES	0	N.S.	9 438	45%

CORSE - LIVOURNE

Tonnage Net Transporté		Mars	Evolut°	12 mois	Evolut°
Entrée	BASTIA	15 094	7%	135 699	1%
Sortie		419	-28%	5 383	21%
Total	TOTAL	15 513	6%	141 082	2%
Entrée	L'ILE ROUSSE	0	N.S.	2 193	1205%
Sortie		0	N.S.	59	N.S.
Total	TOTAL	0	N.S.	2 252	1240%
Entrée	TOTAL	15 094	7%	137 892	3%
Sortie		419	-28%	5 442	22%
Total	TOTAL	15 513	6%	143 334	3%
dont	CORSICA FERRIES	15 513	22%	119 037	5%
	MOBY LINES	0	N.S.	22 045	-13%

CORSE - PORTO TORRES

Tonnage Net Transporté		Mars	Evolut°	12 mois	Evolut°
Entrée	AJACCIO	1 935	35%	6 939	7%
Sortie		0	N.S.	18	-74%
Total	TOTAL	1 935	35%	6 957	6%
Entrée	PROPRIANO	560	-67%	19 888	9%
Sortie		50	150%	496	185%
Total	TOTAL	610	-65%	20 384	10%
Entrée	PORTO VECCHIO	0	N.S.	3 830	42%
Sortie		0	N.S.	234	-8%
Total	TOTAL	0	37%	4 064	N.S.
Entrée	TOTAL	2 495	-21%	30 657	11%
Sortie		50	92%	748	50%
Total	TOTAL	2 545	-20%	31 405	12%
dont	LA MERIDIONALE	610	-65%	20 384	10%
	CORSICA LINEA	0	N.S.	0	N.S.
	CORSICA FERRIES	1 935	35%	11 021	16%

CORSE - SANTA TERESA

Tonnage Net Transporté		Mars	Evolut°	12 mois	Evolut°
Entrée	BONIFACIO	1 759	46%	17 994	-1%
Sortie		188	230%	1 905	17%
Total	TOTAL	1 947	55%	19 899	0%
dont	MOBY LINES	1 947	55%	14 362	2%
	BLU NAVY	0	N.S.	5 537	-4%

CORSE - GOLFO ARANCI

Tonnage Net Transporté		Mars	Evolut°	12 mois	Evolut°
Entrée	PORTO VECCHIO	0	N.S.	440	-35%
Sortie		0	N.S.	20	-17%
Total	TOTAL	0	N.S.	460	-35%
dont	CORSICA FERRIES	0	N.S.	460	-35%

CORSE - TOTAL

Tonnage Net Transporté		Mars	Evolut°	12 mois	Evolut°
Entrée	AJACCIO	1 935	35%	6 939	7%
	BASTIA	18 402	3%	177 716	5%
	BONIFACIO	1 759	46%	17 994	-1%
	CALVI	0	N.S.	0	N.S.
	L'ILE ROUSSE	990	N.S.	3 436	1945%
	PROPRIANO	560	-67%	19 888	9%
	PORTO VECCHIO	0	N.S.	4 270	26%
Total	TOTAL	23 646	7%	230 243	6%

Tonnage Net Transporté		Mars	Evolut°	12 mois	Evolut°
Sortie	AJACCIO	0	N.S.	18	-74%
	BASTIA	878	4%	9 290	25%
	BONIFACIO	188	230%	1 905	17%
	CALVI	0	N.S.	0	N.S.
	L'ILE ROUSSE	0	N.S.	41	583%
	PROPRIANO	50	150%	496	185%
	PORTO VECCHIO	0	N.S.	254	-9%
Total	TOTAL	1 116	21%	12 004	26%

Tonnage Net Transporté		Mars	Evolut°	12 mois	Evolut°
TOTAL	AJACCIO	1 935	35%	6 957	6%
	BASTIA	19 280	3%	187 006	5%
	BONIFACIO	1 947	55%	19 899	0%
	CALVI	0	N.S.	0	N.S.
	L'ILE ROUSSE	990	N.S.	3 477	1898%
	PROPRIANO	610	-65%	20 384	10%
	PORTO VECCHIO	0	N.S.	4 524	24%
Total	TOTAL	24 762	7%	242 247	7%
dont	CORSICA FERRIES	22 205	23%	170 540	9%
	LA MERIDIONALE	610	-65%	20 384	10%
	MOBY LINES	1 947	-40%	45 845	0%
	BLU NAVY	0	N.S.	5 537	-4%
	CORSICA LINEA	0	N.S.	0	N.S.