

OBSERVATOIRE REGIONAL
DES TRANSPORTS
DE LA CORSE

CORSE TRANSPORTS "MARCHANDISES" Longueur Roll (Trafic National)

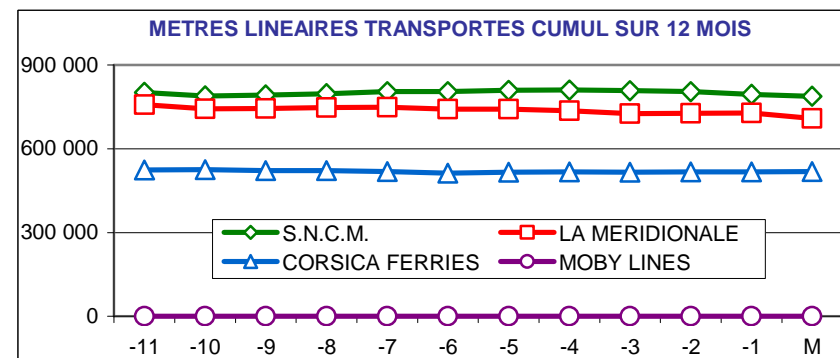
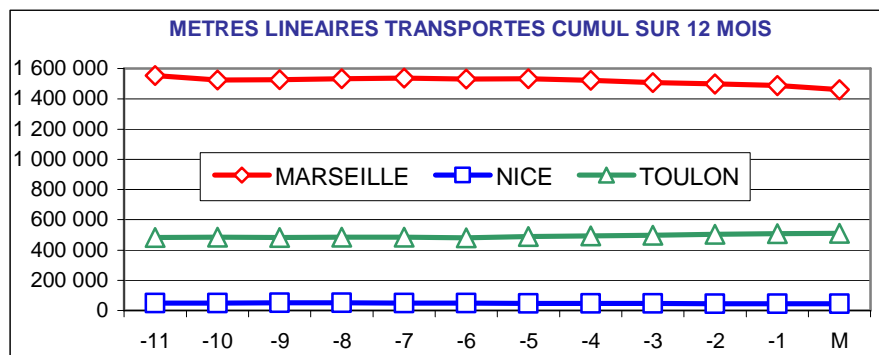
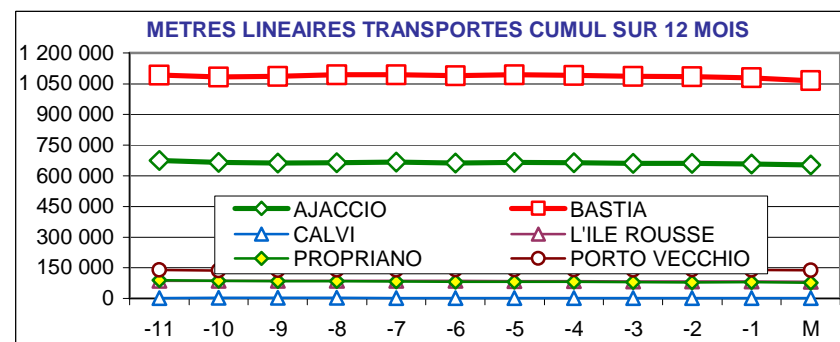


Mars 2013

-14%

164 029 Mètres Linéaires transportés (Entrée + Sortie)

PORTS	Evolutions	
	Mensuelle	Cumul 12 mois
AJACCIO	-8% ↓	-4% ↓
BASTIA	-14% ↓	-2% ↓
CALVI	N.S. ↑	-19% ↓
L'ILE ROUSSE	-16% ↓	-5% ↓
PROPRIANO	-34% ↓	-14% ↓
PORTO VECCHIO	-23% ↓	-2% ↓
MARSEILLE	-20% ↓	-6% ↓
NICE	-23% ↓	-6% ↓
TOULON	8% ↑	5% ↑
TOTAL	-14% ↓	-3% ↓



DIRECTION REGIONALE DE L'ENVIRONNEMENT DE L'AMENAGEMENT ET DU LOGEMENT DE LA CORSE

CS 10 006 20704 AJACCIO Cedex 9 TEL 04 95 51 79 47 FAX 04 95 51 79 89 Site Internet : www.ortc.info Email : ort.corse@wanadoo.fr

TRAFICS ROLL Français (Mètres linéaires)

Mars 2013

CORSE - MARSEILLE

CORSE - NICE

Longueur Transportée		Mars	Evolut°	12 mois	Evolut°
E	AJACCIO	21 145	-13%	250 962	-5%
N	BASTIA	24 939	-26%	328 359	-8%
T	CALVI	0	N.S.	0	N.S.
R	L'ILE ROUSSE	2 629	-16%	42 729	-8%
E	PROPRIANO	2 904	-34%	42 373	-13%
E	PORTO VECCHIO	4 895	-21%	69 765	-3%
S	TOTAL	56 512	-21%	734 188	-7%

Longueur Transportée		Mars	Evolut°	12 mois	Evolut°
E	AJACCIO	440	520%	2 386	91%
N	BASTIA	1 740	-39%	24 459	-7%
T	CALVI	0	N.S.	885	-23%
R	L'ILE ROUSSE	0	0%	0	0%
E	PROPRIANO	0	0%	0	0%
E	PORTO VECCHIO	0	0%	0	0%
S	TOTAL	2 180	-26%	27 730	-4%

S	AJACCIO	19 901	-14%	246 584	-6%
O	BASTIA	26 778	-21%	340 953	-4%
R	CALVI	0	N.S.	0	N.S.
T	L'ILE ROUSSE	2 191	-17%	35 569	-5%
I	PROPRIANO	2 531	-33%	34 200	-15%
E	PORTO VECCHIO	4 583	-24%	67 517	-2%
S	TOTAL	55 984	-19%	724 823	-5%

S	AJACCIO	101	-11%	1 554	-22%
O	BASTIA	1 067	-17%	14 095	-9%
R	CALVI	0	N.S.	1 007	-10%
T	L'ILE ROUSSE	0	0%	0	0%
I	PROPRIANO	0	0%	0	0%
E	PORTO VECCHIO	0	0%	0	0%
S	TOTAL	1 168	-17%	16 656	-10%

T	AJACCIO	41 046	-13%	497 546	-6%
O	BASTIA	51 717	-23%	669 312	-6%
O	CALVI	0	N.S.	0	N.S.
T	L'ILE ROUSSE	4 820	-16%	78 298	-7%
A	PROPRIANO	5 435	-34%	76 573	-14%
L	PORTO VECCHIO	9 478	-23%	137 282	-2%
	TOTAL	112 496	-20%	1 459 011	-6%

T	AJACCIO	541	194%	3 940	21%
O	BASTIA	2 807	-33%	38 554	-8%
O	CALVI	0	N.S.	1 892	-16%
T	L'ILE ROUSSE	0	0%	0	0%
A	PROPRIANO	0	0%	0	0%
L	PORTO VECCHIO	0	0%	0	0%
	TOTAL	3 348	-23%	44 386	-6%

CIE	LA MERIDIONALE	54 675	-27%	708 888	-6%
	S.N.C.M.	57 821	-13%	750 123	-6%
	CORSICA FERRIES	0	N.S.	0	N.S.
	TOTAL	112 496	-20%	1 459 011	-6%

CIE	LA MERIDIONALE	0	0%	0	0%
	S.N.C.M.	0	0%	0	0%
	CORSICA FERRIES	3 348	-23%	44 386	-6%
	TOTAL	3 348	-23%	44 386	-6%

TRAFICS ROLL Français (Mètres linéaires)

Mars 2013

CORSE - TOULON

CORSE - TOTAL

Longueur Transportée		Mars	Evolut°	12 mois	Evolut°
E	AJACCIO	5 454	8%	80 433	4%
N	BASTIA	20 438	13%	188 579	9%
T	CALVI	0	N.S.	0	N.S.
R	L'ILE ROUSSE	0	N.S.	1 910	61%
E	PROPRIANO	0	0%	0	0%
E	PORTO VECCHIO	0	0%	0	0%
S	TOTAL	25 892	12%	270 922	8%

Longueur Transportée		Mars	Evolut°	12 mois	Evolut°
E	AJACCIO	27 039	-8%	333 781	-2%
N	BASTIA	47 117	-14%	541 397	-3%
T	CALVI	0	N.S.	885	-27%
R	L'ILE ROUSSE	2 629	-16%	44 639	-6%
E	PROPRIANO	2 904	-34%	42 373	-13%
E	PORTO VECCHIO	4 895	-21%	69 765	-3%
S	TOTAL	84 584	-14%	1 032 840	-3%

S	AJACCIO	6 329	20%	71 085	1%
O	BASTIA	15 964	-1%	168 155	3%
R	CALVI	0	N.S.	0	N.S.
T	L'ILE ROUSSE	0	N.S.	1 954	46%
I	PROPRIANO	0	0%	0	0%
E	PORTO VECCHIO	0	0%	0	0%
S	TOTAL	22 293	5%	241 194	3%


S	AJACCIO	26 331	-8%	319 223	-5%
O	BASTIA	43 809	-14%	523 203	-2%
R	CALVI	0	N.S.	1 007	-10%
T	L'ILE ROUSSE	2 191	-17%	37 523	-4%
I	PROPRIANO	2 531	-33%	34 200	-15%
E	PORTO VECCHIO	4 583	-24%	67 517	-2%
S	TOTAL	79 445	-14%	982 673	-3%

T	AJACCIO	11 783	14%	151 518	3%
O	BASTIA	36 402	6%	356 734	6%
T	CALVI	0	N.S.	0	N.S.
A	L'ILE ROUSSE	0	N.S.	3 864	53%
L	PROPRIANO	0	0%	0	0%
	PORTO VECCHIO	0	0%	0	0%
	TOTAL	48 185	8%	512 116	5%

T	AJACCIO	53 370	-8%	653 004	-4%
O	BASTIA	90 926	-14%	1 064 600	-2%
T	CALVI	0	N.S.	1 892	-19%
A	L'ILE ROUSSE	4 820	-16%	82 162	-5%
L	PROPRIANO	5 435	-34%	76 573	-14%
	PORTO VECCHIO	9 478	-23%	137 282	-2%
	TOTAL	164 029	-14%	2 015 513	-3%

CIE	LA MERIDIONALE	0	0%	0	0%
	S.N.C.M.	5 387	74%	38 627	664%
	CORSICA FERRIES	42 798	3%	473 489	-2%
	MOBY LINES	0	N.S.	0	N.S.
	TOTAL	48 185	8%	512 116	5%

CIE	LA MERIDIONALE	54 675	-27%	708 888	-6%
	S.N.C.M.	63 208	-9%	788 750	-2%
	CORSICA FERRIES	46 146	1%	517 875	-2%
	MOBY LINES	0	N.S.	0	N.S.
	TOTAL	164 029	-14%	2 015 513	-3%



OBSERVATOIRE REGIONAL
DES TRANSPORTS
DE LA CORSE

CORSE TRANSPORTS "MARCHANDISES"

Tonnages Nets Roll & Spécialisé
Trafics Français et Italiens



Direction régionale
de l'Environnement,
de l'Aménagement
et du Logement

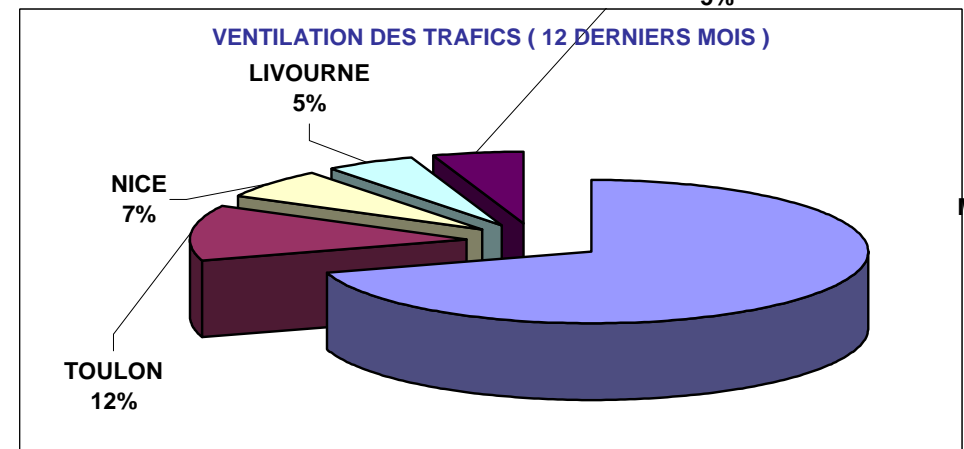
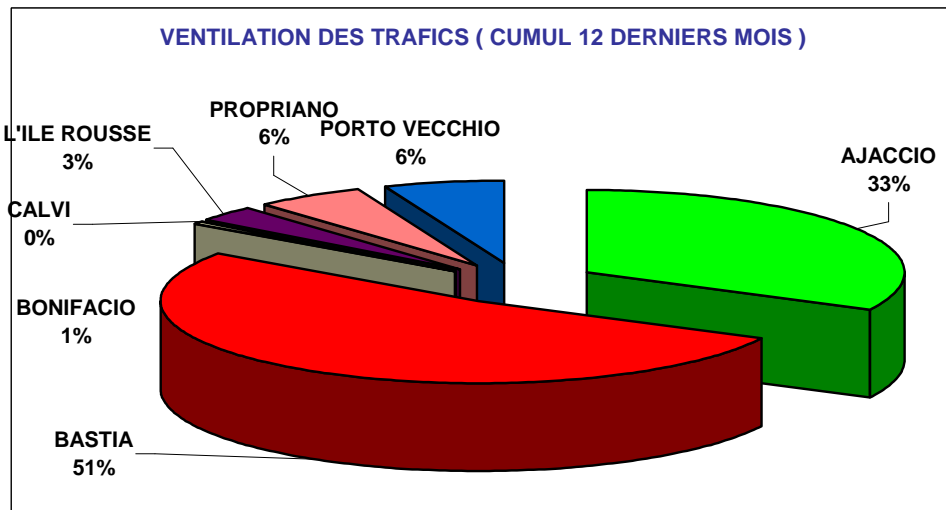
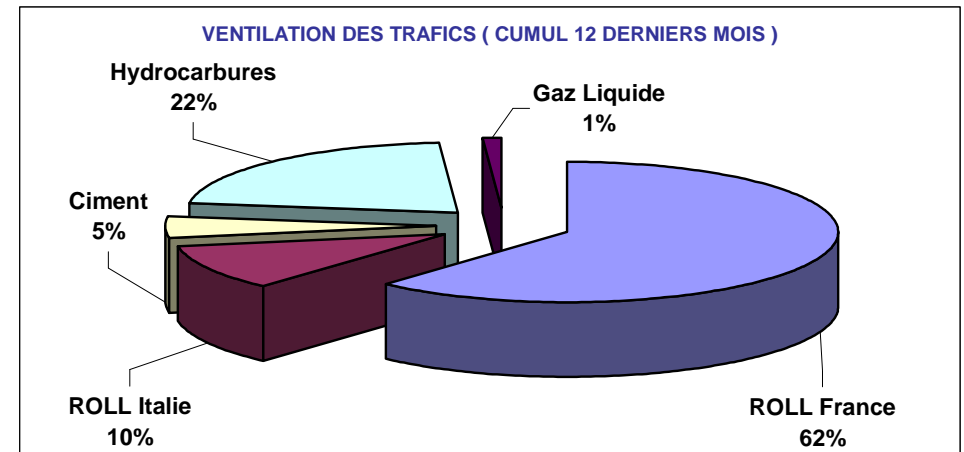
CORSE

Mars 2013

-24%

165 767 Tonnes Net (Entrées + Sorties)

PORTS	Evolutions			
	Mensuelle		Cumul 12 mois	
AJACCIO	-16%	↓	-8%	↓
BASTIA	-26%	↓	-8%	↓
BONIFACIO	-31%	↓	-25%	↓
CALVI	N.S.	↑	-63%	↓
L'ILE ROUSSE	-27%	↓	-13%	↓
PROPRIANO	-33%	↓	-1%	↓
PORTO VECCHIO	-23%	↓	-3%	↓
TOTAL	-24%	↓	-8%	↓



DIRECTION REGIONALE DE L'ENVIRONNEMENT DE L'AMENAGEMENT ET DU LOGEMENT DE LA CORSE

CS 10 006 20704 AJACCIO Cedex 9 TEL 04 95 51 79 47 FAX 04 95 51 79 89 Site Internet : www.ortc.info Email : ort.corse@wanadoo.fr

Tonnage Net Transporté	France					Italie	TOTAL MENSUEL		
	ROLL	CIMENT	HYDROC	GAZ	TOTAL	ROLL	TONNAGE	Evolution	
E N T R E E S	AJACCIO	31 835	3 192	11 798	1 310	48 135	0	48 135	-15%
	BASTIA	48 414	1 194	14 135	1 425	65 168	14 602	79 770	-25%
	BONIFACIO	---	---	---	---	0	1 299	1 299	-16%
	CALVI	0	0	---	---	0	0	0	N.S.
	L'ILE ROUSSE	2 932	1 296	---	---	4 228	0	4 228	-29%
	PROPRIANO	3 704	0	---	---	3 704	0	3 704	-70%
	PORTO VECCHIO	5 869	3 393	---	---	9 262	0	9 262	-27%
	TOTAL	92 754	9 075	25 933	2 735	130 497	15 901	146 398	-25%
Evolution	-17%	-39%	-37%	-26%	-24%	-32%			

CUMUL 12 MOIS	
TONNAGE	Evolution

671 467	-7%
1 005 028	-9%
11 910	-27%
362	-67%
64 685	-11%
116 666	-4%
122 315	-4%
1 992 433	-8%

S O R T I E S	AJACCIO	3 532	---	---	---	3 532	0	3 532	-28%
	BASTIA	9 080	---	---	---	9 080	351	9 431	-37%
	BONIFACIO	---	---	---	---	---	88	88	-81%
	CALVI	0	---	---	---	0	0	0	N.S.
	L'ILE ROUSSE	110	---	---	---	110	0	110	N.S.
	PROPRIANO	24	---	---	---	24	5 093	5 117	628%
	PORTO VECCHIO	1 091	---	---	---	1 091	0	1 091	37%
	TOTAL	13 837	0	0	0	13 837	5 532	19 369	-11%
Evolution	-32%	---	---	---	-32%	300%			

58 104	-23%
159 983	4%
2 725	-14%
147	-48%
1 169	-61%
9 428	77%
14 136	0%
245 692	-4%

T O T A L	AJACCIO	35 367	3 192	11 798	1 310	51 667	0	51 667	-16%
	BASTIA	57 494	1 194	14 135	1 425	74 248	14 953	89 201	-26%
	BONIFACIO	---	---	---	---	0	1 387	1 387	-31%
	CALVI	0	0	---	---	0	0	0	N.S.
	L'ILE ROUSSE	3 042	1 296	---	---	4 338	0	4 338	-27%
	PROPRIANO	3 728	0	---	---	3 728	5 093	8 821	-33%
	PORTO VECCHIO	6 960	3 393	---	---	10 353	0	10 353	-23%
	TOTAL	106 591	9 075	25 933	2 735	144 334	21 433	165 767	-24%
Evolution	-19%	-39%	-37%	-26%	-25%	-14%			

729 571	-8%
1 165 011	-8%
14 635	-25%
509	-63%
65 854	-13%
126 094	-1%
136 451	-3%
2 238 125	-8%

RECTIFICATIF FEVRIER 2013 : GAZ AJACCIO
Lire 1 835 tonnes au lieu de 1 985

France	144 334	-25%
Italie	21 433	-14%
TOTAL	165 767	-24%

2 003 170	-8%
234 955	-1%
2 238 125	-8%

TRAFICS	ROLL	CORSICA FERRIES	39 128	-7%
		LA MERIDIONALE	43 317	-36%
		MOBY LINES	2	N.S.
		SAREMAR	1 385	-31%
		S.N.C.M.	44 192	-2%
		TOTAL	128 024	-19%
TRAFICS SPECIALISES	CIMENT	SOMECA	9 075	-39%
	HYDROC	FOUQUET	25 933	-37%
	GAZ	SEA TERMINAL	2 735	-26%

431 946	-5%
614 769	-2%
10 671	-64%
9 054	-23%
548 572	-8%
1 615 012	-6%
114 787	-10%
483 963	-13%
24 363	-12%

TRAFICS ROLL Français (Tonnages Nets)

Mars 2013

CORSE - MARSEILLE

CORSE - NICE

Tonnage Net Transporté		Mars	Evolut°	12 mois	Evolut°
E	AJACCIO	26 543	-9%	302 917	-6%
N	BASTIA	27 002	-28%	364 127	-9%
T	CALVI	0	N.S.	0	N.S.
R	L'ILE ROUSSE	2 926	-20%	46 055	-16%
E	PROPRIANO	3 704	-41%	57 819	-17%
E	PORTO VECCHIO	5 869	-28%	83 273	-8%
S	TOTAL	66 044	-22%	854 191	-9%

Tonnage Net Transporté		Mars	Evolut°	12 mois	Evolut°
E	AJACCIO	3 001	187%	9 507	-15%
N	BASTIA	1 818	-40%	23 966	-11%
T	CALVI	0	N.S.	317	-71%
R	L'ILE ROUSSE	6	500%	215	-39%
E	PROPRIANO	0	0%	0	0%
E	PORTO VECCHIO	0	0%	0	0%
S	TOTAL	4 825	18%	34 005	-14%

S	AJACCIO	3 333	-28%	54 425	-24%
O	BASTIA	8 001	-41%	141 267	7%
R	CALVI	0	N.S.	0	N.S.
T	L'ILE ROUSSE	109	N.S.	987	-64%
I	PROPRIANO	24	-89%	1 811	-30%
E	PORTO VECCHIO	1 091	37%	14 136	0%
S	TOTAL	12 558	-35%	212 626	-5%

S	AJACCIO	4	-81%	278	-51%
O	BASTIA	22	-63%	449	-50%
R	CALVI	0	N.S.	71	-75%
T	L'ILE ROUSSE	1	N.S.	46	84%
I	PROPRIANO	0	0%	0	0%
E	PORTO VECCHIO	0	0%	0	0%
S	TOTAL	27	-67%	844	-52%

T	AJACCIO	29 876	-11%	357 342	-9%
O	BASTIA	35 003	-32%	505 394	-5%
T	CALVI	0	N.S.	0	N.S.
A	L'ILE ROUSSE	3 035	-17%	47 042	-18%
L	PROPRIANO	3 728	-42%	59 630	-17%
	PORTO VECCHIO	6 960	-22%	97 409	-7%
	TOTAL	78 602	-24%	1 066 817	-8%

T	AJACCIO	3 005	182%	9 785	-17%
O	BASTIA	1 840	-40%	24 415	-13%
T	CALVI	0	N.S.	388	-72%
A	L'ILE ROUSSE	7	600%	261	-31%
L	PROPRIANO	0	0%	0	0%
	PORTO VECCHIO	0	0%	0	0%
	TOTAL	4 852	17%	34 849	-16%

CIE	LA MERIDIONALE	38 626	-37%	550 327	-5%
	S.N.C.M.	39 976	-6%	516 490	-11%
	CORSICA FERRIES	0	N.S.	0	N.S.
	TOTAL	78 602	-24%	1 066 817	-8%

CIE	LA MERIDIONALE	0	0%	0	0%
	S.N.C.M.	7	600%	111	68%
	CORSICA FERRIES	4 845	17%	34 738	-16%
	TOTAL	4 852	17%	34 849	-16%

TRAFICS ROLL Français (Tonnages Nets)

Mars 2013

CORSE - TOULON

CORSE - TOTAL

Tonnage Net Transporté		Mars	Evolut°	12 mois	Evolut°
E	AJACCIO	2 291	-45%	67 050	-8%
N	BASTIA	19 594	4%	192 653	4%
T	CALVI	0	N.S.	0	N.S.
R	L'ILE ROUSSE	0	N.S.	1 222	82%
E	PROPRIANO	0	0%	0	0%
E	PORTO VECCHIO	0	0%	0	0%
S	TOTAL	21 885	-5%	260 925	1%

Tonnage Net Transporté		Mars	Evolut°	12 mois	Evolut°
E	AJACCIO	31 835	-7%	379 474	-6%
N	BASTIA	48 414	-19%	580 746	-6%
T	CALVI	0	N.S.	317	-71%
R	L'ILE ROUSSE	2 932	-19%	47 492	-14%
E	PROPRIANO	3 704	-41%	57 819	-17%
E	PORTO VECCHIO	5 869	-28%	83 273	-8%
S	TOTAL	92 754	-17%	1 149 121	-7%

S	AJACCIO	195	-25%	3 401	11%
O	BASTIA	1 057	19%	13 929	2%
R	CALVI	0	N.S.	0	N.S.
T	L'ILE ROUSSE	0	N.S.	136	-49%
I	PROPRIANO	0	0%	0	0%
E	PORTO VECCHIO	0	0%	0	0%
S	TOTAL	1 252	9%	17 466	3%

S	AJACCIO	3 532	-28%	58 104	-23%
O	BASTIA	9 080	-37%	155 645	6%
R	CALVI	0	N.S.	71	-75%
T	L'ILE ROUSSE	110	N.S.	1 169	-61%
I	PROPRIANO	24	-89%	1 811	-30%
E	PORTO VECCHIO	1 091	37%	14 136	0%
S	TOTAL	13 837	-32%	230 936	-4%

T	AJACCIO	2 486	-44%	70 451	-7%
O	BASTIA	20 651	5%	206 582	4%
T	CALVI	0	N.S.	0	N.S.
A	L'ILE ROUSSE	0	N.S.	1 358	44%
L	PROPRIANO	0	0%	0	0%
	PORTO VECCHIO	0	0%	0	0%
	TOTAL	23 137	-4%	278 391	1%

T	AJACCIO	35 367	-10%	437 578	-9%
O	BASTIA	57 494	-22%	736 391	-3%
T	CALVI	0	N.S.	388	-72%
A	L'ILE ROUSSE	3 042	-16%	48 661	-17%
L	PROPRIANO	3 728	-42%	59 630	-17%
	PORTO VECCHIO	6 960	-22%	97 409	-7%
	TOTAL	106 591	-19%	1 380 057	-7%

CIE	LA MERIDIONALE	0	0%	0	0%
	S.N.C.M.	3 807	46%	29 187	675%
	CORSICA FERRIES	19 330	-11%	249 204	-8%
	MOBY LINES	0	N.S.	0	N.S.
	TOTAL	23 137	-4%	278 391	1%

CIE	LA MERIDIONALE	38 626	-37%	550 327	-5%
	S.N.C.M.	43 790	-3%	545 788	-7%
	CORSICA FERRIES	24 175	-6%	283 942	-9%
	MOBY LINES	0	N.S.	0	N.S.
	TOTAL	106 591	-19%	1 380 057	-7%

TRAFICS ROLL Italiens (Tonnages Nets)

Mars 2013

CORSE - SAVONA

Tonnage Net Transporté		Mars	Evolut°	12 mois	Evolut°
Entrées	BASTIA	3 424	15%	34 820	46%
	CALVI	0	N.S.	45	N.S.
	L'ILE ROUSSE	0	N.S.	0	N.S.
	TOTAL	3 424	15%	34 865	47%
Sorties	BASTIA	238	72%	2 156	31%
	CALVI	0	N.S.	76	N.S.
	L'ILE ROUSSE	0	N.S.	0	N.S.
	TOTAL	238	72%	2 232	36%
Total	BASTIA	3 662	17%	36 976	45%
	CALVI	0	N.S.	121	N.S.
	L'ILE ROUSSE	0	N.S.	0	N.S.
	TOTAL	3 662	17%	37 097	46%
dont	CORSICA FERRIES	3 662	17%	37 097	46%

CORSE - GENES

Tonnage Net Transporté		Mars	Evolut°	12 mois	Evolut°
Entrées	BASTIA	0	N.S.	11	-98%
Sorties		0	N.S.	8	-94%
Total	TOTAL	0	N.S.	19	-98%
dont	MOBY LINES	0	N.S.	19	-98%

CORSE - LIVOURNE

Tonnage Net Transporté		Mars	Evolut°	12 mois	Evolut°
Entrées	BASTIA	11 178	-13%	113 804	-13%
Sorties		113	-62%	2 174	-64%
Total	TOTAL	11 291	-14%	115 978	-15%
dont	CORSICA FERRIES	11 291	-14%	110 907	-4%
	MOBY LINES	0	N.S.	5 071	-76%

CORSE - PORTO TORRES

Tonnage Net Transporté		Mars	Evolut°	12 mois	Evolut°
Entrées	AJACCIO	0	N.S.	762	-27%
	PROPRIANO	0	N.S.	58 847	12%
	TOTAL	0	0%	59 609	-15%
Sorties	AJACCIO	0	N.S.	0	N.S.
	PROPRIANO	5 093	963%	7 617	179%
	TOTAL	5 093	963%	7 617	179%
Total	AJACCIO	0	-27%	762	-27%
	PROPRIANO	5 093	-23%	66 464	11%
	TOTAL	5 093	N.S.	67 226	11%
dont	MERIDIONALE S.N.C.M.	4 691	-29%	64 442	39%
		402	N.S.	2 784	-72%

CORSE - SANTA TERESA

Tonnage Net Transporté		Mars	Evolut°	12 mois	Evolut°
Entrées	BONIFACIO	1 299	-16%	11 910	-27%
Sorties		88	-81%	2 725	-14%
Total	TOTAL	1 387	-97%	14 635	-41%
dont	MOBY LINES	2	N.S.	5 581	-27%
	SAREMAR	1 385	-31%	9 054	-23%

CORSE - TOTAL

Tonnage Net Transporté		Mars	Evolut°	12 mois	Evolut°
E	AJACCIO	0	N.S.	762	-27%
N	BASTIA	14 602	-8%	148 635	-4%
T	BONIFACIO	1 299	-16%	11 910	-27%
R	CALVI	0	N.S.	45	N.S.
E	L'ILE ROUSSE	0	N.S.	0	N.S.
E	PROPRIANO	0	N.S.	58 847	12%
S	TOTAL	15 901	-32%	220 199	-2%

S	AJACCIO	0	N.S.	0	N.S.
O	BASTIA	351	-20%	4 338	-44%
R	BONIFACIO	88	-81%	2 725	-14%
T	CALVI	0	N.S.	76	N.S.
I	L'ILE ROUSSE	0	N.S.	0	N.S.
E	PROPRIANO	5 093	963%	7 617	179%
S	TOTAL	5 532	300%	14 756	8%

T	AJACCIO	0	N.S.	762	-27%
O	BASTIA	14 953	-8%	152 973	-6%
T	BONIFACIO	1 387	-31%	14 635	-25%
A	CALVI	0	N.S.	121	N.S.
L	L'ILE ROUSSE	0	N.S.	0	N.S.
	PROPRIANO	5 093	-23%	66 464	N.S.
	TOTAL	21 433	-14%	234 955	-1%

CIE	MERIDIONALE S.N.C.M.	4 691	-29%	64 442	39%
		402	N.S.	2 784	-72%
	CORSICA FERRIES	14 953	-8%	148 004	5%
	MOBY LINES	2	N.S.	10 671	-64%
	SAREMAR	1 385	-31%	9 054	-23%
	TOTAL	21 433	-14%	234 955	-1%