



CORSE TRANSPORTS "MARCHANDISES" Longueur Roll (Trafic National)

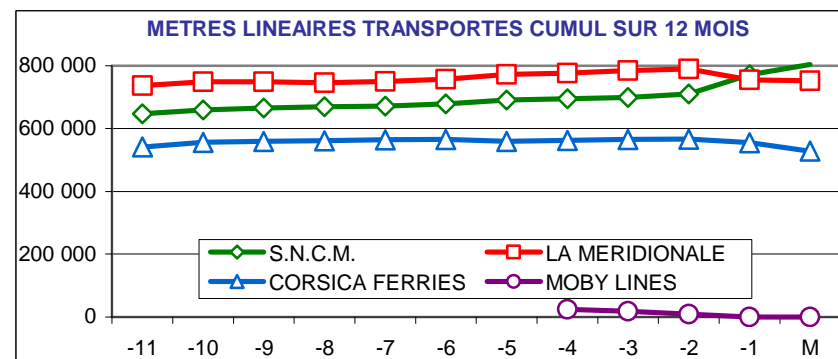
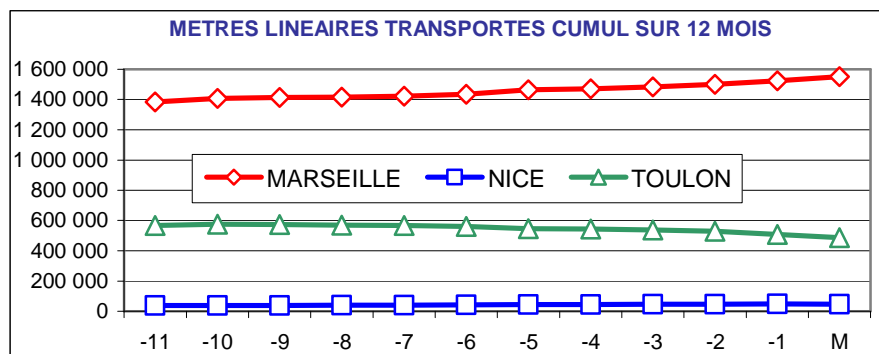
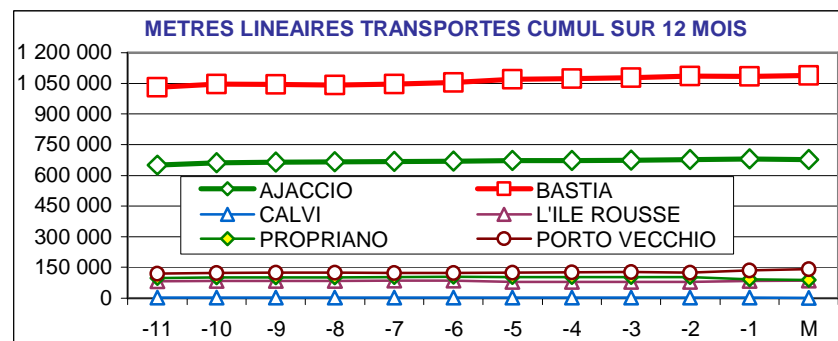


Mars 2012

2%

190 108 Mètres Linéaires transportés (Entrée + Sortie)

PORTS	Evolutions	
	Mensuelle	Cumul 12 mois
AJACCIO	-6% ↓	5% ↑
BASTIA	5% ↑	6% ↑
CALVI	N.S. ↑	-30% ↓
L'ILE ROUSSE	35% ↑	4% ↑
PROPRIANO	-29% ↓	-9% ↓
PORTO VECCHIO	77% ↑	21% ↑
MARSEILLE	23% ↑	13% ↑
NICE	-18% ↓	22% ↑
TOULON	-33% ↓	-15% ↓
TOTAL	2% ↑	5% ↑



DIRECTION REGIONALE DE L'ENVIRONNEMENT DE L'AMENAGEMENT ET DU LOGEMENT DE LA CORSE

CS 10 006 20704 AJACCIO Cedex 9 TEL 04 95 51 79 47 FAX 04 95 51 79 89 Site Internet : www.ortc.info Email : ort.corse@wanadoo.fr

TRAFICS ROLL Français (Mètres linéaires)

Mars 2012

CORSE - MARSEILLE

CORSE - NICE

Longueur Transportée		Mars	Evolut°	12 mois	Evolut°
E	AJACCIO	24 303	21%	263 556	10%
N	BASTIA	33 706	32%	357 499	18%
T	CALVI	0	N.S.	0	N.S.
R	L'ILE ROUSSE	3 124	18%	46 541	21%
E	PROPRIANO	4 418	-29%	48 456	-10%
E	PORTO VECCHIO	6 232	82%	71 573	22%
S	TOTAL	71 783	24%	787 625	14%

Longueur Transportée		Mars	Evolut°	12 mois	Evolut°
E	AJACCIO	71	97%	1 252	-39%
N	BASTIA	2 875	-15%	26 372	25%
T	CALVI	0	N.S.	1 146	48%
R	L'ILE ROUSSE	0	0%	0	0%
E	PROPRIANO	0	0%	0	0%
E	PORTO VECCHIO	0	0%	0	0%
S	TOTAL	2 946	-15%	28 770	20%

S	AJACCIO	23 137	11%	263 700	12%
O	BASTIA	33 832	35%	353 372	16%
R	CALVI	0	N.S.	0	N.S.
T	L'ILE ROUSSE	2 634	62%	37 549	15%
I	PROPRIANO	3 800	-30%	40 304	-8%
E	PORTO VECCHIO	6 035	73%	68 862	20%
S	TOTAL	69 438	23%	763 787	13%

S	AJACCIO	113	69%	2 001	-45%
O	BASTIA	1 290	-25%	15 423	47%
R	CALVI	0	N.S.	1 115	36%
T	L'ILE ROUSSE	0	0%	0	0%
I	PROPRIANO	0	0%	0	0%
E	PORTO VECCHIO	0	0%	0	0%
S	TOTAL	1 403	-24%	18 539	24%

T	AJACCIO	47 440	16%	527 256	11%
T	BASTIA	67 538	33%	710 871	17%
O	CALVI	0	N.S.	0	N.S.
T	L'ILE ROUSSE	5 758	35%	84 090	18%
A	PROPRIANO	8 218	-29%	88 760	-9%
L	PORTO VECCHIO	12 267	77%	140 435	21%
	TOTAL	141 221	23%	1 551 412	13%

T	AJACCIO	184	79%	3 253	-43%
T	BASTIA	4 165	-18%	41 795	32%
O	CALVI	0	N.S.	2 261	42%
T	L'ILE ROUSSE	0	0%	0	0%
A	PROPRIANO	0	0%	0	0%
L	PORTO VECCHIO	0	0%	0	0%
	TOTAL	4 349	-18%	47 309	22%

CIE	LA MERIDIONALE	75 027	-4%	752 158	2%
	S.N.C.M.	66 194	81%	799 254	26%
	CORSICA FERRIES	0	N.S.	0	N.S.
	TOTAL	141 221	23%	1 551 412	13%

CIE	LA MERIDIONALE	0	0%	0	0%
	S.N.C.M.	0	0%	0	0%
	CORSICA FERRIES	4 349	-18%	47 309	22%
	TOTAL	4 349	-18%	47 309	22%

TRAFICS ROLL Français (Mètres linéaires)

Mars 2012

CORSE - TOULON

CORSE - TOTAL

	Longueur Transportée	Mars	Evolut°	12 mois	Evolut°
E	AJACCIO	5 059	-54%	77 028	-14%
N	BASTIA	18 146	-22%	172 953	-13%
T	CALVI	0	N.S.	68	-93%
R	L'ILE ROUSSE	0	N.S.	1 184	-79%
E	PROPRIANO	0	0%	0	0%
E	PORTO VECCHIO	0	0%	0	0%
S	TOTAL	23 205	-33%	251 233	-15%

	Longueur Transportée	Mars	Evolut°	12 mois	Evolut°
E	AJACCIO	29 433	-6%	341 836	4%
N	BASTIA	54 727	5%	556 824	6%
T	CALVI	0	N.S.	1 214	-31%
R	L'ILE ROUSSE	3 124	18%	47 725	8%
E	PROPRIANO	4 418	-29%	48 456	-10%
E	PORTO VECCHIO	6 232	82%	71 573	22%
S	TOTAL	97 934	2%	1 067 628	5%

S	AJACCIO	5 265	-46%	70 093	-11%
O	BASTIA	16 068	-27%	163 650	-14%
R	CALVI	0	N.S.	0	N.S.
T	L'ILE ROUSSE	0	N.S.	1 335	-80%
I	PROPRIANO	0	0%	0	0%
E	PORTO VECCHIO	0	0%	0	0%
S	TOTAL	21 333	-33%	235 078	-15%


S	AJACCIO	28 515	-7%	335 794	6%
O	BASTIA	51 190	5%	532 445	5%
R	CALVI	0	N.S.	1 115	-30%
T	L'ILE ROUSSE	2 634	62%	38 884	-1%
I	PROPRIANO	3 800	-30%	40 304	-8%
E	PORTO VECCHIO	6 035	73%	68 862	20%
S	TOTAL	92 174	2%	1 017 404	5%

T	AJACCIO	10 324	-50%	147 121	-12%
O	BASTIA	34 214	-25%	336 603	-14%
T	CALVI	0	N.S.	68	-94%
A	L'ILE ROUSSE	0	N.S.	2 519	-79%
L	PROPRIANO	0	0%	0	0%
	PORTO VECCHIO	0	0%	0	0%
	TOTAL	44 538	-33%	486 311	-15%

T	AJACCIO	57 948	-6%	677 630	5%
O	BASTIA	105 917	5%	1 089 269	6%
T	CALVI	0	N.S.	2 329	-30%
A	L'ILE ROUSSE	5 758	35%	86 609	4%
L	PROPRIANO	8 218	-29%	88 760	-9%
	PORTO VECCHIO	12 267	77%	140 435	21%
	TOTAL	190 108	2%	2 085 032	5%

CIE	LA MERIDIONALE	0	0%	0	0%
	S.N.C.M.	3 093	N.S.	5 053	N.S.
	CORSICA FERRIES	41 445	-38%	481 258	-4%
	MOBY LINES	0	N.S.	0	N.S.
	TOTAL	44 538	-33%	486 311	-15%

CIE	LA MERIDIONALE	75 027	-4%	752 158	2%
	S.N.C.M.	69 287	90%	804 307	27%
	CORSICA FERRIES	45 794	-36%	528 567	-2%
	MOBY LINES	0	N.S.	0	N.S.
	TOTAL	190 108	2%	2 085 032	5%



OBSERVATOIRE REGIONAL
DES TRANSPORTS
DE LA CORSE

CORSE TRANSPORTS "MARCHANDISES"

Tonnages Nets Roll & Spécialisé
Traffics Français et Italiens



Direction régionale
de l'Environnement,
de l'Aménagement
et du Logement

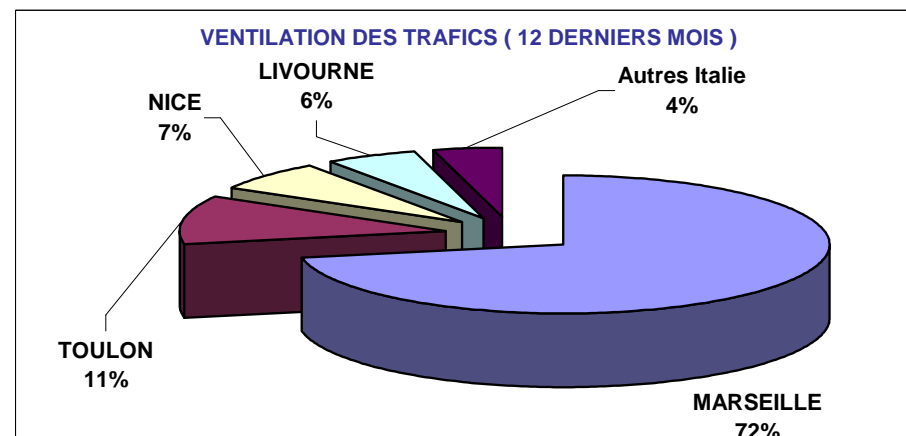
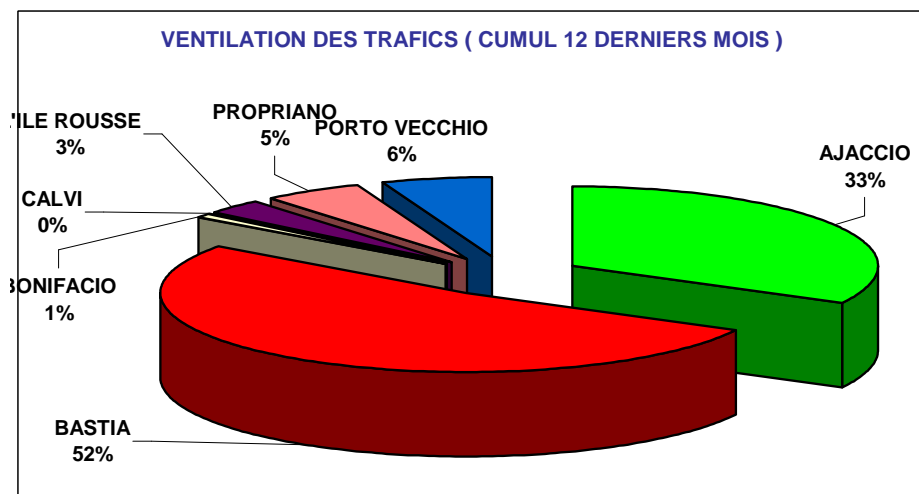
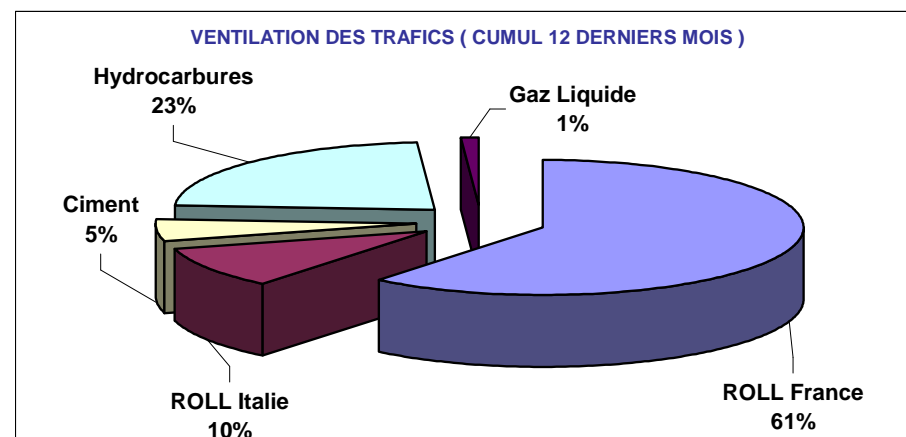
CORSE

Mars 2012

-0,8%

217 000 Tonnes Net (Entrées + Sorties)

PORTS	Evolutions			
	Mensuelle		Cumul 12 mois	
AJACCIO	-7%	↓	9%	↗
BASTIA	-3%	↓	1%	↗
BONIFACIO	11%	↗	-3%	↓
CALVI	N.S.	↗	-14%	↓
L'ILE ROUSSE	6%	↗	-1%	↓
PROPRIANO	17%	↗	30%	↗
PORTO VECCHIO	57%	↗	13%	↗
TOTAL	-1%	↓	6%	↗



DIRECTION REGIONALE DE L'ENVIRONNEMENT DE L'AMENAGEMENT ET DU LOGEMENT DE LA CORSE

CS 10 006 20704 AJACCIO Cedex 9 TEL 04 95 51 79 47 FAX 04 95 51 79 89 Site Internet : www.ortc.info Email : ort.corse@wanadoo.fr

TRAFICS ROLL & SPECIALISES (Tonnages Nets)

Mars 2012

Tonnage Net Transporté	France					Italie	TOTAL MENSUEL		
	ROLL	CIMENT	HYDROC	GAZ	TOTAL	ROLL	TONNAGE	Evolution	
E N T R E S	AJACCIO	34 308	4 676	16 521	1 354	56 859	0	56 859	-8%
	BASTIA	59 493	3 293	24 822	2 350	89 958	15 835	105 793	-5%
	BONIFACIO	---	---	---	---	0	1 548	1 548	25%
	CALVI	0	0	---	---	0	0	0	N.S.
	L'ILE ROUSSE	3 639	2 319	---	---	5 958	0	5 958	7%
	PROPRIANO	6 228	0	---	---	6 228	6 147	12 375	14%
	PORTO VECCHIO	8 111	4 547	---	---	12 658	0	12 658	61%
TOTAL	111 779	14 835	41 343	3 704	171 661	23 530	195 191	-2%	
Evolution	-1%	13%	-15%	-5%	-4%	14%			

CUMUL 12 MOIS	
TONNAGE	Evolution
721 035	6%
1 108 603	1%
16 324	11%
1 096	-27%
73 039	-3%
121 874	29%
126 897	12%
2 168 868	5%

S O R T I E S	AJACCIO	4 904	---	---	---	4 904	0	4 904	3%
	BASTIA	14 500	---	---	---	14 500	439	14 939	12%
	BONIFACIO	---	---	---	---	---	466	466	-18%
	CALVI	0	---	---	---	0	0	0	N.S.
	L'ILE ROUSSE	0	---	---	---	0	0	0	N.S.
	PROPRIANO	224	---	---	---	224	479	703	120%
	PORTO VECCHIO	797	---	---	---	797	0	797	6%
TOTAL	20 425	0	0	0	20 425	1 384	21 809	10%	
Evolution	32%	---	---	---	32%	-68%			

75 101	59%
154 355	2%
3 152	-43%
283	160%
3 034	72%
5 330	33%
14 189	18%
255 444	15%

T O T A L	AJACCIO	39 212	4 676	16 521	1 354	61 763	0	61 763	-7%
	BASTIA	73 993	3 293	24 822	2 350	104 458	16 274	120 732	-3%
	BONIFACIO	---	---	---	---	0	2 014	2 014	11%
	CALVI	0	0	---	---	0	0	0	N.S.
	L'ILE ROUSSE	3 639	2 319	---	---	5 958	0	5 958	6%
	PROPRIANO	6 452	0	---	---	6 452	6 626	13 078	17%
	PORTO VECCHIO	8 908	4 547	---	---	13 455	0	13 455	57%
TOTAL	132 204	14 835	41 343	3 704	192 086	24 914	217 000	-1%	
Evolution	3%	13%	-15%	-5%	-1%	0%			

796 136	9%
1 262 958	1%
19 476	-3%
1 379	-14%
76 073	-1%
127 204	30%
141 086	13%
2 424 312	6%

France	192 086	-1%
Italie	24 914	0%
TOTAL	217 000	-1%

2 186 133	4%
238 179	24%
2 424 312	6%

TRAFICS	ROLL	CORSICA FERRIES	42 034	-33%
		LA MERIDIONALE	67 980	7%
		MOBY LINES	0	N.S.
		SAREMAR	2 014	11%
		S.N.C.M.	45 090	81%
		TOTAL	157 118	3%
TRAFICS SPECIALISES	CIMENT	SOMECA	14 835	13%
	HYDROC	FOUQUET	41 343	-15%
	GAZ	SEA TERMINAL	3 704	-5%

454 112	5%
626 765	2%
29 437	-66%
11 785	-30%
593 990	34%
1 716 089	8%
127 220	-18%
553 332	7%
27 671	-15%

TRAFICS ROLL Français (Tonnages Nets)

Mars 2012

CORSE - MARSEILLE

CORSE - NICE

Tonnage Net Transporté		Mars	Evolut°	12 mois	Evolut°
E	AJACCIO	29 063	9%	321 082	4%
N	BASTIA	37 592	23%	402 309	11%
T	CALVI	0	N.S.	0	N.S.
R	L'ILE ROUSSE	3 638	14%	54 511	23%
E	PROPRIANO	6 228	-28%	69 364	-10%
E	PORTO VECCHIO	8 111	79%	90 379	19%
S	TOTAL	84 632	15%	937 645	8%

Tonnage Net Transporté		Mars	Evolut°	12 mois	Evolut°
E	AJACCIO	1 044	184%	11 207	191%
N	BASTIA	3 028	-9%	27 002	62%
T	CALVI	0	N.S.	1 096	-24%
R	L'ILE ROUSSE	1	-100%	351	-71%
E	PROPRIANO	0	0%	0	0%
E	PORTO VECCHIO	0	0%	0	0%
S	TOTAL	4 073	-6%	39 656	71%

S	AJACCIO	4 623	10%	71 486	64%
O	BASTIA	13 554	91%	131 974	20%
R	CALVI	0	N.S.	0	N.S.
T	L'ILE ROUSSE	0	N.S.	2 740	104%
I	PROPRIANO	224	8%	2 601	28%
E	PORTO VECCHIO	797	6%	14 189	18%
S	TOTAL	19 198	56%	222 990	32%

S	AJACCIO	21	91%	562	63%
O	BASTIA	60	-78%	901	-56%
R	CALVI	0	N.S.	283	160%
T	L'ILE ROUSSE	0	N.S.	25	-76%
I	PROPRIANO	0	0%	0	0%
E	PORTO VECCHIO	0	0%	0	0%
S	TOTAL	81	-75%	1 771	-32%

T	AJACCIO	33 686	9%	392 568	11%
O	BASTIA	51 146	36%	534 283	13%
T	CALVI	0	N.S.	0	N.S.
A	L'ILE ROUSSE	3 638	12%	57 251	25%
L	PROPRIANO	6 452	-28%	71 965	-9%
	PORTO VECCHIO	8 908	69%	104 568	19%
	TOTAL	103 830	21%	1 160 635	12%

T	AJACCIO	1 065	181%	11 769	180%
O	BASTIA	3 088	-14%	27 903	49%
T	CALVI	0	N.S.	1 379	-11%
A	L'ILE ROUSSE	1	-100%	376	-71%
L	PROPRIANO	0	0%	0	0%
	PORTO VECCHIO	0	0%	0	0%
	TOTAL	4 154	-11%	41 427	61%

CIE	LA MERIDIONALE	61 354	-1%	580 325	-3%
	S.N.C.M.	42 476	77%	580 310	31%
	CORSICA FERRIES	0	N.S.	0	N.S.
	TOTAL	103 830	21%	1 160 635	12%

CIE	LA MERIDIONALE	0	0%	0	0%
	S.N.C.M.	1	-100%	66	-84%
	CORSICA FERRIES	4 153	-6%	41 361	63%
	TOTAL	4 154	-6%	41 427	63%

TRAFICS ROLL Français (Tonnages Nets)

Mars 2012

CORSE - TOULON

CORSE - TOTAL

Tonnage Net Transporté		Mars	Evolut°	12 mois	Evolut°
E N T R E E S	AJACCIO	4 201	-61%	72 537	-21%
	BASTIA	18 873	-19%	185 637	-14%
	CALVI	0	N.S.	0	N.S.
	L'ILE ROUSSE	0	N.S.	672	-90%
	PROPRIANO	0	0%	0	0%
	PORTO VECCHIO	0	0%	0	0%
TOTAL		23 074	-33%	258 846	-17%

Tonnage Net Transporté		Mars	Evolut°	12 mois	Evolut°
E N T R E E S	AJACCIO	34 308	-9%	404 826	0%
	BASTIA	59 493	4%	614 948	3%
	CALVI	0	N.S.	1 096	-24%
	L'ILE ROUSSE	3 639	-3%	55 534	7%
	PROPRIANO	6 228	-28%	69 364	-10%
	PORTO VECCHIO	8 111	79%	90 379	19%
TOTAL		111 779	-1%	1 236 147	2%

Tonnage Net Transporté		Mars	Evolut°	12 mois	Evolut°
S O R T I E S	AJACCIO	260	-52%	3 053	-13%
	BASTIA	886	-62%	13 680	-35%
	CALVI	0	N.S.	0	N.S.
	L'ILE ROUSSE	0	N.S.	269	-13%
	PROPRIANO	0	0%	0	0%
	PORTO VECCHIO	0	0%	0	0%
TOTAL		1 146	-60%	17 002	-32%

Tonnage Net Transporté		Mars	Evolut°	12 mois	Evolut°
S O R T I E S	AJACCIO	4 904	3%	75 101	59%
	BASTIA	14 500	49%	146 555	10%
	CALVI	0	N.S.	283	160%
	L'ILE ROUSSE	0	N.S.	3 034	72%
	PROPRIANO	224	8%	2 601	28%
	PORTO VECCHIO	797	6%	14 189	18%
TOTAL		20 425	32%	241 763	23%

Tonnage Net Transporté		Mars	Evolut°	12 mois	Evolut°
T O T A L	AJACCIO	4 461	-61%	75 590	-21%
	BASTIA	19 759	-23%	199 317	-16%
	CALVI	0	N.S.	0	N.S.
	L'ILE ROUSSE	0	N.S.	941	-86%
	PROPRIANO	0	0%	0	0%
	PORTO VECCHIO	0	0%	0	0%
TOTAL		24 220	-35%	275 848	-18%

Tonnage Net Transporté		Mars	Evolut°	12 mois	Evolut°
T O T A L	AJACCIO	39 212	-8%	479 927	6%
	BASTIA	73 993	11%	761 503	5%
	CALVI	0	N.S.	1 379	-11%
	L'ILE ROUSSE	3 639	-4%	58 568	9%
	PROPRIANO	6 452	-28%	71 965	-9%
	PORTO VECCHIO	8 908	69%	104 568	19%
TOTAL		132 204	3%	1 477 910	5%

Tonnage Net Transporté		Mars	Evolut°	12 mois	Evolut°
CIE	LA MERIDIONALE	0	0%	0	0%
	S.N.C.M.	2 613	N.S.	3 768	N.S.
	CORSICA FERRIES	21 607	-42%	272 080	-20%
	MOBY LINES	0	N.S.	0	N.S.
	TOTAL	24 220	-35%	275 848	-18%

Tonnage Net Transporté		Mars	Evolut°	12 mois	Evolut°
CIE	LA MERIDIONALE	61 354	-1%	580 325	-3%
	S.N.C.M.	45 090	86%	584 144	32%
	CORSICA FERRIES	25 760	-38%	313 441	-2%
	MOBY LINES	0	N.S.	0	N.S.
	TOTAL	132 204	3%	1 477 910	5%

TRAFICS ROLL Italiens (Tonnages Nets)

Mars 2012

CORSE - SAVONA

Tonnage Net Transporté		Mars	Evolut°	12 mois	Evolut°
Entrées	BASTIA	2 985	N.S.	23 780	113%
	CALVI	0	N.S.	0	N.S.
	L'ILE ROUSSE	0	N.S.	0	N.S.
	TOTAL	2 985	N.S.	23 780	101%
Sorties	BASTIA	138	2660%	1 645	-22%
	CALVI	0	N.S.	0	N.S.
	L'ILE ROUSSE	0	N.S.	0	N.S.
	TOTAL	138	2660%	1 645	-23%
Total	BASTIA	3 123	62360%	25 425	91%
	CALVI	0	N.S.	0	N.S.
	L'ILE ROUSSE	0	N.S.	0	N.S.
	TOTAL	3 123	62360%	25 425	82%
dont	CORSICA FERRIES	3 123	62360%	25 425	82%

CORSE - SANTA TERESA

Tonnage Net Transporté		Mars	Evolut°	12 mois	Evolut°
Entrées	BONIFACIO	1 548	25%	16 324	11%
Sorties		466	-18%	3 152	-43%
Total	TOTAL	2 014	7%	19 476	-31%
dont	MOBY LINES	0	N.S.	7 691	125%
	SAREMAR	2 014	11%	11 785	-30%

CORSE - GENES

Tonnage Net Transporté		Mars	Evolut°	12 mois	Evolut°
Entrées	BASTIA	0	N.S.	664	40%
Sorties		0	N.S.	127	-54%
Total	TOTAL	0	N.S.	791	5%
dont	MOBY LINES	0	N.S.	791	5%

CORSE - TOTAL

Tonnage Net Transporté		Mars	Evolut°	12 mois	Evolut°
E	AJACCIO	0	N.S.	1 047	20840%
N	BASTIA	15 835	-8%	154 617	16%
T	BONIFACIO	1 548	25%	16 324	11%
R	CALVI	0	N.S.	0	N.S.
E	L'ILE ROUSSE	0	N.S.	0	N.S.
E	PROPRIANO	6 147	188%	52 510	211%
S	TOTAL	23 530	14%	224 498	36%

CORSE - LIVOURNE

Tonnage Net Transporté		Mars	Evolut°	12 mois	Evolut°
Entrées	BASTIA	12 850	-26%	130 173	7%
Sorties		301	-92%	6 028	-62%
Total	TOTAL	13 151	-37%	136 201	-1%
dont	CORSICA FERRIES	13 151	-37%	115 246	16%
	MOBY LINES	0	N.S.	20 955	-45%

S	AJACCIO	0	N.S.	0	N.S.
O	BASTIA	439	-88%	7 800	-58%
R	BONIFACIO	466	-18%	3 152	-43%
T	CALVI	0	N.S.	0	N.S.
I	L'ILE ROUSSE	0	N.S.	0	N.S.
E	PROPRIANO	479	332%	2 729	38%
S	TOTAL	1 384	-68%	13 681	-47%

CORSE - PORTO TORRES

Tonnage Net Transporté		Mars	Evolut°	12 mois	Evolut°
Entrées	AJACCIO	0	N.S.	1 047	20840%
	PROPRIANO	6 147	188%	52 510	211%
	TOTAL	6 147	188%	53 557	21051%
Sorties	AJACCIO	0	N.S.	0	N.S.
	PROPRIANO	479	332%	2 729	38%
	TOTAL	479	332%	2 729	38%
Total	AJACCIO	0	20840%	1 047	20840%
	PROPRIANO	6 626	195%	55 239	217%
	TOTAL	6 626	188%	56 286	217%
dont	MERIDIONALE	6 626	319%	46 440	162%
	S.N.C.M.	0	N.S.	9 846	725%

T	AJACCIO	0	N.S.	1 047	20840%
O	BASTIA	16 274	-22%	162 417	7%
T	BONIFACIO	2 014	11%	19 476	-3%
A	CALVI	0	N.S.	0	N.S.
L	L'ILE ROUSSE	0	N.S.	0	N.S.
	PROPRIANO	6 626	195%	55 239	N.S.
	TOTAL	24 914	0%	238 179	24%

CIE	MERIDIONALE	6 626	319%	46 440	162%
	S.N.C.M.	0	N.S.	9 846	725%
	CORSICA FERRIES	16 274	-22%	140 671	24%
	MOBY LINES	0	N.S.	29 437	-30%
	SAREMAR	2 014	11%	11 785	-30%
	TOTAL	24 914	0%	238 179	24%