

OBSERVATOIRE REGIONAL
DES TRANSPORTS
DE LA CORSE

CORSE TRANSPORTS "MARCHANDISES" Longueur Roll (Trafic National)

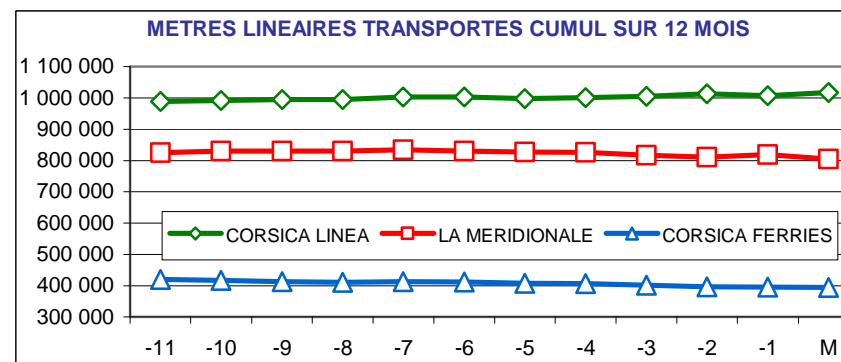
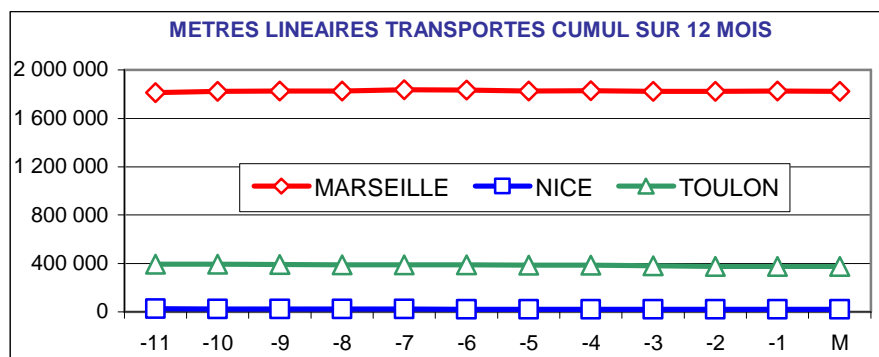
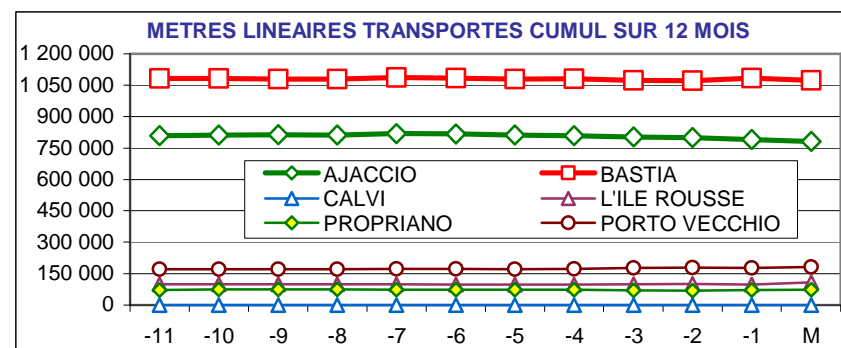


Février 2019

-2,9%

164 562 Mètres Linéaires transportés (Entrée + Sortie)

PORTS	Evolutions	
	Mensuelle	Cumul 12 mois
AJACCIO	-15% ↓	-4% ↓
BASTIA	-12% ↓	-1% ↓
CALVI	N.S. ↑	N.S. ↑
L'ILE ROUSSE	165% ↑	8% ↑
PROPRIANO	22% ↑	3% ↑
PORTO VECCHIO	39% ↑	5% ↑
MARSEILLE	-3% ↓	0% ↑
NICE	-8% ↓	-26% ↓
TOULON	-1% ↓	-6% ↓
TOTAL	-3% ↓	-1% ↓



DIRECTION REGIONALE DE L'ENVIRONNEMENT DE L'AMENAGEMENT ET DU LOGEMENT DE LA CORSE

19, Cours Napoléon 20000 AJACCIO Bâtiment D TEL 04 95 51 79 47 FAX 04 95 51 79 89 Site Internet : www.ortc.info Email : ort.corse@wanadoo.fr

TRAFICS ROLL Français (Mètres linéaires)

Février 2019

CORSE - MARSEILLE

CORSE - NICE

Longueur Transportée		Février	Evolut°	12 mois	Evolut°
E	AJACCIO	19 744	-20%	313 535	-3%
N	BASTIA	28 071	-17%	430 954	0%
T	CALVI	0	N.S.	0	N.S.
R	L'ILE ROUSSE	8 589	175%	54 589	9%
E	PROPRIANO	3 680	23%	39 815	3%
E	PORTO VECCHIO	7 966	42%	89 305	8%
S	TOTAL	68 050	-3%	928 198	0%

Longueur Transportée		Février	Evolut°	12 mois	Evolut°
E	AJACCIO	0	N.S.	958	-35%
N	BASTIA	429	-18%	9 685	-31%
T	CALVI	0	N.S.	0	N.S.
R	L'ILE ROUSSE	0	0%	0	0%
E	PROPRIANO	0	0%	0	0%
E	PORTO VECCHIO	0	N.S.	1 275	65%
S	TOTAL	429	-18%	11 918	-27%

S	AJACCIO	20 013	-16%	310 658	-1%
O	BASTIA	26 881	-14%	413 749	-1%
R	CALVI	0	N.S.	0	N.S.
T	L'ILE ROUSSE	5 631	127%	48 012	10%
I	PROPRIANO	2 736	21%	33 155	3%
E	PORTO VECCHIO	7 334	40%	87 392	10%
S	TOTAL	62 595	-4%	892 966	1%

S	AJACCIO	0	N.S.	605	-36%
O	BASTIA	361	6%	6 694	-25%
R	CALVI	0	N.S.	0	N.S.
T	L'ILE ROUSSE	0	0%	0	0%
I	PROPRIANO	0	0%	0	0%
E	PORTO VECCHIO	0	N.S.	794	-13%
S	TOTAL	361	6%	8 093	-25%

T	AJACCIO	39 757	-18%	624 193	-2%
O	BASTIA	54 952	-15%	844 703	0%
O	CALVI	0	N.S.	0	N.S.
T	L'ILE ROUSSE	14 220	154%	102 601	9%
A	PROPRIANO	6 416	22%	72 970	3%
L	PORTO VECCHIO	15 300	41%	176 697	9%
	TOTAL	130 645	-3%	1 821 164	0%

T	AJACCIO	0	N.S.	1 563	-35%
T	BASTIA	790	-8%	16 379	-29%
O	CALVI	0	N.S.	0	N.S.
T	L'ILE ROUSSE	0	0%	0	0%
A	PROPRIANO	0	0%	0	0%
L	PORTO VECCHIO	0	0%	2 069	0%
	TOTAL	790	-8%	20 011	-26%

CIE	LA MERIDIONALE	49 882	-23%	804 221	-2%
	CORSICA LINEA	80 763	14%	1 016 943	2%
	CORSICA FERRIES	0	N.S.	0	N.S.
	MOBY LINES	0	N.S.	0	N.S.
	TOTAL	130 645	-3%	1 821 164	0%

CIE	LA MERIDIONALE	0	0%	0	0%
	CORSICA LINEA	0	0%	0	0%
	CORSICA FERRIES	790	-6%	19 066	-24%
	MOBY LINES	0	N.S.	945	-53%
	TOTAL	790	-8%	20 011	-26%

TRAFICS ROLL Français (Mètres linéaires)

Février 2019

CORSE - TOULON

CORSE - TOTAL

Longueur Transportée		Février	Evolut°	12 mois	Evolut°
E	AJACCIO	7 526	4%	87 238	-6%
N	BASTIA	10 416	0%	106 992	-1%
T	CALVI	0	N.S.	0	N.S.
R	L'ILE ROUSSE	410	1419%	3 439	10%
E	PROPRIANO	0	0%	0	0%
E	PORTO VECCHIO	0	N.S.	1 267	-70%
S	TOTAL	18 352	3%	198 936	-4%

Longueur Transportée		Février	Evolut°	12 mois	Evolut°
E	AJACCIO	27 270	-15%	401 731	-4%
N	BASTIA	38 916	-13%	547 631	-1%
T	CALVI	0	N.S.	0	N.S.
R	L'ILE ROUSSE	8 999	186%	58 028	9%
E	PROPRIANO	3 680	23%	39 815	3%
E	PORTO VECCHIO	7 966	39%	91 847	5%
S	TOTAL	86 831	-2%	1 139 052	-1%

S	AJACCIO	5 199	-13%	68 532	-11%
O	BASTIA	9 128	-6%	104 269	-2%
R	CALVI	0	N.S.	0	N.S.
T	L'ILE ROUSSE	448	659%	2 150	-35%
I	PROPRIANO	0	0%	0	0%
E	PORTO VECCHIO	0	N.S.	1 588	-67%
S	TOTAL	14 775	-6%	176 539	-8%

S	AJACCIO	25 212	-15%	379 795	-3%
O	BASTIA	36 370	-12%	524 712	-2%
R	CALVI	0	N.S.	0	N.S.
T	L'ILE ROUSSE	6 079	139%	50 162	7%
I	PROPRIANO	2 736	21%	33 155	3%
E	PORTO VECCHIO	7 334	40%	89 774	5%
S	TOTAL	77 731	-4%	1 077 598	-1%

T	AJACCIO	12 725	-4%	155 770	-8%
O	BASTIA	19 544	-3%	211 261	-1%
T	CALVI	0	N.S.	0	N.S.
A	L'ILE ROUSSE	858	898%	5 589	-13%
L	PROPRIANO	0	0%	0	0%
	PORTO VECCHIO	0	0%	2 855	0%
	TOTAL	33 127	-1%	375 475	-6%

T	AJACCIO	52 482	-15%	781 526	-4%
O	BASTIA	75 286	-12%	1 072 343	-1%
T	CALVI	0	N.S.	0	N.S.
A	L'ILE ROUSSE	15 078	165%	108 190	8%
L	PROPRIANO	6 416	22%	72 970	3%
	PORTO VECCHIO	15 300	39%	181 621	5%
	TOTAL	164 562	-3%	2 216 650	-1%

CIE	LA MERIDIONALE	0	0%	0	0%
	CORSICA LINEA	0	N.S.	0	N.S.
	CORSICA FERRIES	33 127	-1%	375 475	-6%
	MOBY LINES	0	0%	0	N.S.
	TOTAL	33 127	-1%	375 475	-6%

CIE	LA MERIDIONALE	49 882	-23%	804 221	-2%
	CORSICA LINEA	80 763	14%	1 016 943	2%
	CORSICA FERRIES	33 917	-1%	394 541	-7%
	MOBY LINES	0	N.S.	945	-53%
	TOTAL	164 562	-3%	2 216 650	-1%

CORSE TRANSPORTS

"MARCHANDISES"

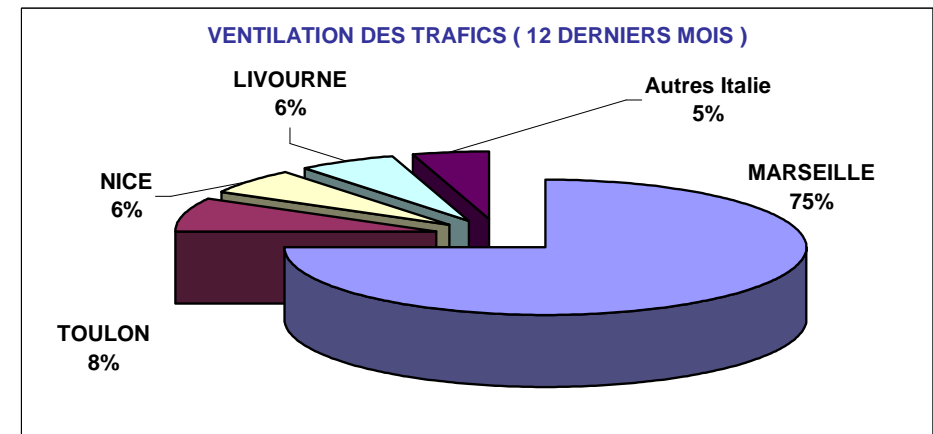
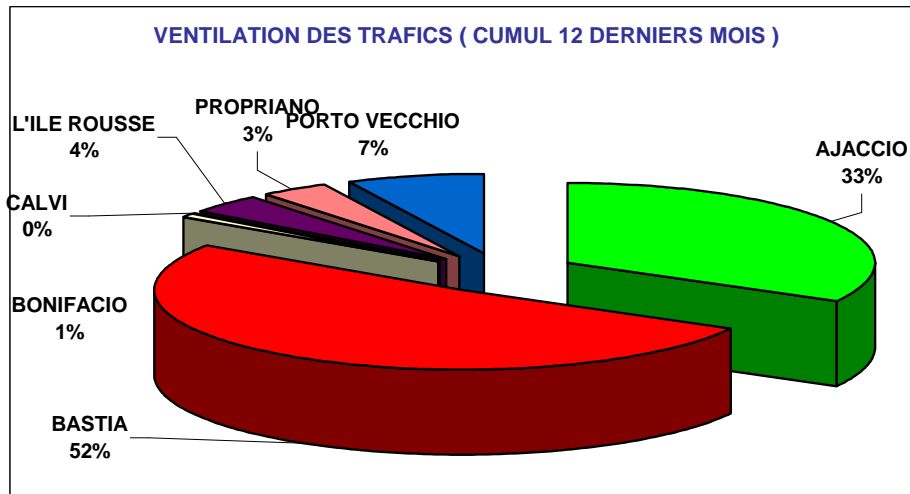
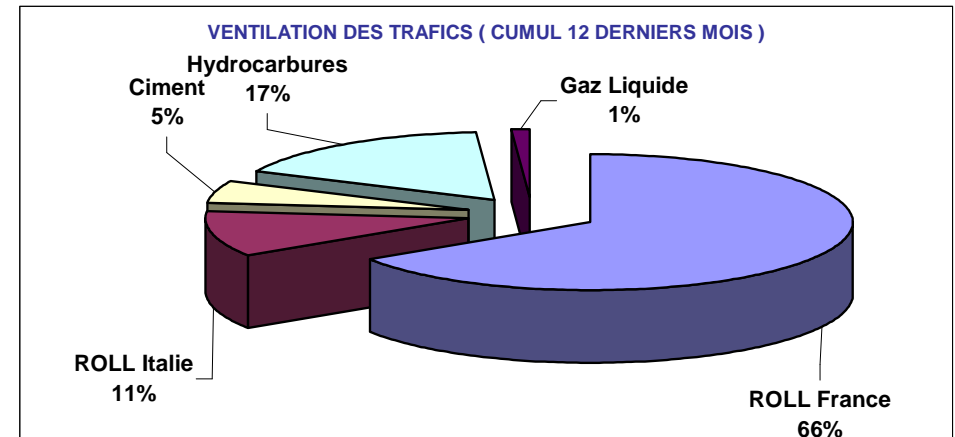
Tonnages Nets Roll & Spécialisé
Traffics Français et Italiens

Février 2019

0,0%

182 167 Tonnes Net (Entrées + Sorties)

PORTS	Evolutions			
	Mensuelle		Cumul 12 mois	
AJACCIO	-7%	↓	-7%	↓
BASTIA	-7%	↓	0%	↑
BONIFACIO	18%	↑	-11%	↓
CALVI	N.S.	↑	N.S.	↑
L'ILE ROUSSE	177%	↑	11%	↑
PROPRIANO	-67%	↓	6%	↑
PORTO VECCHIO	58%	↑	11%	↑
TOTAL	0%	↓	-1%	↓



TRAFICS ROLL & SPECIALISES (Tonnages Nets)

Février 2019

	Tonnage Net Transporté	France					Italie	TOTAL MENSUEL	
		ROLL	CIMENT	HYDROC	GAZ	TOTAL	ROLL	TONNAGE	Evolution
E N T R E E S	AJACCIO	31 759	3 122	20 328	1 299	56 508	1 390	57 898	-8%
	BASTIA	42 321	1 384	13 723	2 280	59 708	13 787	73 495	-10%
	BONIFACIO	---	---	---	---	0	1 779	1 779	6%
	CALVI	0	0	---	---	0	0	0	N.S.
	L'ILE ROUSSE	8 065	1 917	---	---	9 982	2 131	12 113	179%
	PROPRIANO	4 287	0	---	---	4 287	725	5 012	N.S.
	PORTO VECCHIO	9 979	4 725	---	---	14 704	0	14 704	56%
	TOTAL	96 411	11 148	34 051	3 579	145 189	19 812	165 001	0%
Evolution	-2%	4%	5%	30%	0%	1%			

CUMUL 12 MOIS	
TONNAGE	Evolution
707 178	-5%
987 103	-1%
17 436	-12%
0	N.S.
85 064	13%
76 755	-1%
149 163	13%
2 022 699	-1%

S O R T I E S	AJACCIO	3 621	---	---	---	3 621	12	3 633	11%
	BASTIA	10 105	---	---	---	10 105	841	10 946	12%
	BONIFACIO	---	---	---	---	---	303	303	309%
	CALVI	0	---	---	---	0	0	0	N.S.
	L'ILE ROUSSE	672	---	---	---	672	59	731	144%
	PROPRIANO	91	---	---	---	91	40	131	N.S.
	PORTO VECCHIO	1 422	---	---	---	1 422	0	1 422	84%
	TOTAL	15 911	0	0	0	15 911	1 255	17 166	20%
Evolution	17%	---	---	---	17%	94%			

45 082	-28%
175 314	7%
1 774	4%
0	N.S.
3 462	-13%
2 032	26%
16 888	-1%
244 552	-2%

T O T A L	AJACCIO	35 380	3 122	20 328	1 299	60 129	1 402	61 531	-7%
	BASTIA	52 426	1 384	13 723	2 280	69 813	14 628	84 441	-7%
	BONIFACIO	---	---	---	---	0	2 082	2 082	18%
	CALVI	0	0	---	---	0	0	0	N.S.
	L'ILE ROUSSE	8 737	1 917	---	---	10 654	2 190	12 844	177%
	PROPRIANO	4 378	0	---	---	4 378	765	5 143	-67%
	PORTO VECCHIO	11 401	4 725	---	---	16 126	0	16 126	58%
	TOTAL	112 322	11 148	34 051	3 579	161 100	21 067	182 167	0%
Evolution	0%	4%	5%	30%	2%	4%			

752 260	-7%
1 162 417	0%
19 210	-11%
0	N.S.
88 526	11%
78 787	6%
166 051	11%
2 267 251	-1%

France	161 100	2%
Italie	21 067	4%
TOTAL	182 167	0%

2 026 611	-2%
240 581	7%
2 267 192	-1%

TRAFICS SPECIALISES	ROLL	CORSICA FERRIES	35 985	-1%
		LA MERIDIONALE	38 155	-17%
		MOBY LINES	2 082	17%
		SAREMAR	0	N.S.
		CORSICA LINEA	57 167	18%
		TOTAL	133 389	1%
	CIMENT	SOMECA	11 148	4%
	HYDROC	FOUQUET	34 051	5%
	GAZ	SEA TERMINAL	3 579	30%

366 104	-1%
602 480	1%
47 829	-3%
5 537	-19%
713 648	4%
1 735 598	1%
121 363	-5%
387 733	-9%
22 557	7%

TRAFICS ROLL Français (Tonnages Nets)

Février 2019

CORSE - MARSEILLE

CORSE - NICE

Tonnage Net Transporté		Février	Evolut°	12 mois	Evolut°
E	AJACCIO	25 611	-14%	384 313	-2%
N	BASTIA	32 580	-15%	478 670	2%
T	CALVI	0	N.S.	0	N.S.
R	L'ILE ROUSSE	7 984	141%	62 066	12%
E	PROPRIANO	4 287	38%	51 943	15%
E	PORTO VECCHIO	9 963	50%	108 406	11%
S	TOTAL	80 425	-1%	1 085 398	2%

Tonnage Net Transporté		Février	Evolut°	12 mois	Evolut°
E	AJACCIO	0	N.S.	331	-63%
N	BASTIA	803	-55%	10 559	-34%
T	CALVI	0	N.S.	0	N.S.
R	L'ILE ROUSSE	81	268%	1 059	42%
E	PROPRIANO	0	0%	0	0%
E	PORTO VECCHIO	0	N.S.	892	126%
S	TOTAL	884	-51%	12 841	-29%

Tonnage Net Transporté		Février	Evolut°	12 mois	Evolut°
S	AJACCIO	3 194	6%	40 856	-17%
O	BASTIA	8 865	9%	147 560	7%
R	CALVI	0	N.S.	0	N.S.
T	L'ILE ROUSSE	560	87%	2 786	-8%
I	PROPRIANO	91	65%	1 566	30%
E	PORTO VECCHIO	1 422	85%	16 454	1%
S	TOTAL	14 132	15%	209 222	1%

Tonnage Net Transporté		Février	Evolut°	12 mois	Evolut°
S	AJACCIO	0	N.S.	126	13%
O	BASTIA	26	-73%	780	-2%
R	CALVI	0	N.S.	0	N.S.
T	L'ILE ROUSSE	0	N.S.	184	7%
I	PROPRIANO	0	0%	0	0%
E	PORTO VECCHIO	0	N.S.	116	0
S	TOTAL	26	-75%	1 206	-3%

Tonnage Net Transporté		Février	Evolut°	12 mois	Evolut°
T	AJACCIO	28 805	-12%	425 169	-4%
O	BASTIA	41 445	-11%	626 230	3%
	CALVI	0	N.S.	0	N.S.
T	L'ILE ROUSSE	8 544	136%	64 852	11%
A	PROPRIANO	4 378	38%	53 509	15%
L	PORTO VECCHIO	11 385	54%	124 860	10%
	TOTAL	94 557	1%	1 294 620	2%

Tonnage Net Transporté		Février	Evolut°	12 mois	Evolut°
T	AJACCIO	0	N.S.	457	-54%
O	BASTIA	829	-56%	11 339	-32%
	CALVI	0	N.S.	0	N.S.
T	L'ILE ROUSSE	81	268%	1 243	35%
A	PROPRIANO	0	0%	0	0%
L	PORTO VECCHIO	0	N.S.	1 008	81%
	TOTAL	910	-53%	14 047	-27%

Tonnage Net Transporté		Février	Evolut°	12 mois	Evolut°
CIE	LA MERIDIONALE	37 390	-16%	580 972	0%
	MOBY LINES	0	N.S.	0	N.S.
	CORSICA LINEA	57 167	18%	713 648	4%
	CORSICA FERRIES	0	N.S.	0	N.S.
	TOTAL	94 557	1%	1 294 620	2%

Tonnage Net Transporté		Février	Evolut°	12 mois	Evolut°
CIE	LA MERIDIONALE	0	0%	0	0%
	MOBY LINES	0	N.S.	683	-48%
	CORSICA LINEA	0	N.S.	0	N.S.
	CORSICA FERRIES	910	-52%	13 364	-26%
	TOTAL	910	-53%	14 047	-27%

TRAFICS ROLL Français (Tonnages Nets)

Février 2019

CORSE - TOULON

CORSE - TOTAL

Tonnage Net Transporté		Février	Evolut°	12 mois	Evolut°
E	AJACCIO	6 148	-13%	76 386	0%
N	BASTIA	8 938	1%	84 971	1%
T	CALVI	0	N.S.	0	N.S.
R	L'ILE ROUSSE	0	N.S.	2 479	-35%
E	PROPRIANO	0	0%	0	0%
E	PORTO VECCHIO	16	-77%	204	-81%
S	TOTAL	15 102	-6%	164 040	-1%

Tonnage Net Transporté		Février	Evolut°	12 mois	Evolut°
E	AJACCIO	31 759	-13%	461 030	-2%
N	BASTIA	42 321	-13%	574 200	1%
T	CALVI	0	N.S.	0	N.S.
R	L'ILE ROUSSE	8 065	141%	65 604	9%
E	PROPRIANO	4 287	38%	51 943	15%
E	PORTO VECCHIO	9 979	49%	109 502	11%
S	TOTAL	96 411	-2%	1 262 279	1%

S	AJACCIO	427	82%	4 076	-70%
O	BASTIA	1 214	19%	17 719	3%
R	CALVI	0	N.S.	0	N.S.
T	L'ILE ROUSSE	112	N.S.	392	-49%
I	PROPRIANO	0	0%	0	0%
E	PORTO VECCHIO	0	N.S.	64	-74%
S	TOTAL	1 753	39%	22 251	-31%

S	AJACCIO	3 621	11%	45 058	-28%
O	BASTIA	10 105	9%	166 059	6%
R	CALVI	0	N.S.	0	N.S.
T	L'ILE ROUSSE	672	125%	3 362	-15%
I	PROPRIANO	91	65%	1 566	30%
E	PORTO VECCHIO	1 422	84%	16 634	-1%
S	TOTAL	15 911	17%	232 679	-4%

T	AJACCIO	6 575	-10%	80 462	-11%
O	BASTIA	10 152	3%	102 690	1%
T	CALVI	0	N.S.	0	N.S.
A	L'ILE ROUSSE	112	N.S.	2 871	-37%
L	PROPRIANO	0	0%	0	0%
	PORTO VECCHIO	16	-78%	268	-80%
	TOTAL	16 855	-2%	186 291	-6%

T	AJACCIO	35 380	-11%	506 088	-5%
O	BASTIA	52 426	-10%	740 259	2%
T	CALVI	0	N.S.	0	N.S.
A	L'ILE ROUSSE	8 737	140%	68 966	8%
L	PROPRIANO	4 378	38%	53 509	15%
	PORTO VECCHIO	11 401	53%	126 136	9%
	TOTAL	112 322	0%	1 494 958	1%

CIE	LA MERIDIONALE	0	0%	0	0%
	CORSICA LINEA	0	N.S.	0	N.S.
	CORSICA FERRIES	16 855	-2%	186 291	-6%
	MOBY LINES	0	N.S.	0	N.S.
	TOTAL	16 855	-2%	186 291	-6%

CIE	LA MERIDIONALE	37 390	-16%	580 972	0%
	CORSICA LINEA	57 167	18%	713 648	4%
	CORSICA FERRIES	17 765	-7%	199 655	-8%
	MOBY LINES	0	N.S.	683	-48%
	TOTAL	112 322	0%	1 494 958	1%

TRAFICS ROLL Italiens (Tonnages Nets)

Février 2019

CORSE - SAVONA

CORSE - SANTA TERESA

Tonnage Net Transporté		Février	Evolut°	12 mois	Evolut°
Entrée	BASTIA	2 453	-14%	33 202	15%
Sortie		346	10%	3 431	39%
Total	TOTAL	2 799	-11%	36 633	17%
Entrée	CALVI	0	N.S.	0	N.S.
Sortie		0	N.S.	0	N.S.
Total	TOTAL	0	N.S.	0	N.S.
Entrée	L'ILE	0	N.S.	253	N.S.
Sortie	ROUSSE	0	N.S.	41	583%
Total	TOTAL	0	N.S.	294	4800%
Entrée	TOTAL	2 453	-14%	33 455	16%
Sortie		346	10%	3 472	41%
Total	TOTAL	2 799	-11%	36 927	18%
dont	CORSICA FERRIES	2 799	-11%	36 927	18%

Tonnage Net Transporté		Février	Evolut°	12 mois	Evolut°
Entrée	BONIFACIO	1 779	6%	17 436	-12%
Sortie		303	309%	1 774	4%
Total	TOTAL	2 082	18%	19 210	-11%
dont	MOBY LINES	2 082	18%	13 673	-7%
	BLU NAVY	0	N.S.	5 537	-19%

CORSE - GOLFO ARANCI

Tonnage Net Transporté		Février	Evolut°	12 mois	Evolut°
Entrée	BASTIA	0	N.S.	9 241	51%
Sortie		0	N.S.	282	-18%
Total	TOTAL	0	N.S.	9 523	48%
dont	MOBY LINES	0	N.S.	9 523	48%

Tonnage Net Transporté		Février	Evolut°	12 mois	Evolut°
Entrée	PORTO VECCHIO	0	N.S.	440	-35%
Sortie		0	N.S.	20	-17%
Total	TOTAL	0	N.S.	460	-35%
dont	CORSICA FERRIES	0	N.S.	460	-35%

CORSE - GENES

CORSE - LIVOURNE

CORSE - TOTAL

Tonnage Net Transporté		Février	Evolut°	12 mois	Evolut°
Entrée	BASTIA	11 334	-7%	134 694	0%
Sortie		495	112%	5 542	30%
Total	TOTAL	11 829	-5%	140 236	1%
Entrée	L'ILE ROUSSE	2 131	N.S.	2 193	1205%
Sortie		59	N.S.	59	N.S.
Total	TOTAL	2 190	N.S.	2 252	1240%
Entrée	TOTAL	13 465	10%	136 887	2%
Sortie		554	137%	5 601	31%
Total	TOTAL	14 019	13%	142 488	3%
dont	CORSICA FERRIES	11 829	-5%	116 286	4%
	MOBY LINES	0	N.S.	23 950	-10%

Tonnage Net Transporté		Février	Evolut°	12 mois	Evolut°
Entrée	AJACCIO	1 390	-11%	6 436	5%
	BASTIA	13 787	-8%	177 137	5%
	BONIFACIO	1 779	6%	17 436	-12%
	CALVI	0	N.S.	0	N.S.
	L'ILE ROUSSE	2 131	N.S.	2 446	1356%
	PROPRIANO	725	-48%	21 042	22%
	PORTO VECCHIO	0	N.S.	4 270	26%
	TOTAL	19 812	1%	228 767	6%

Tonnage Net Transporté		Février	Evolut°	12 mois	Evolut°
Entrée	AJACCIO	1 390	-11%	6 436	5%
Sortie		12	20%	24	-84%
Total	TOTAL	1 402	-11%	6 460	3%
Entrée	PROPRIANO	725	-48%	21 042	22%
Sortie		40	150%	466	199%
Total	TOTAL	765	-45%	21 508	24%
Entrée	PORTO VECCHIO	0	N.S.	3 830	42%
Sortie		0	N.S.	234	-8%
Total	TOTAL	0	37%	4 064	6933%
Entrée	TOTAL	2 115	-28%	31 308	20%
Sortie		52	100%	724	29%
Total	TOTAL	2 167	-27%	32 032	20%
dont	LA MERIDIONALE	765	-45%	21 508	24%
	CORSICA LINEA	0	N.S.	0	N.S.
	CORSICA FERRIES	1 402	-11%	10 524	14%

Tonnage Net Transporté		Février	Evolut°	12 mois	Evolut°
Sortie	AJACCIO	12	20%	24	-84%
	BASTIA	841	53%	9 255	31%
	BONIFACIO	303	309%	1 774	4%
	CALVI	0	N.S.	0	N.S.
	L'ILE ROUSSE	0	N.S.	41	583%
	PROPRIANO	40	150%	466	199%
	PORTO VECCHIO	0	N.S.	254	-9%
	TOTAL	1 196	94%	11 814	27%

Tonnage Net Transporté		Février	Evolut°	12 mois	Evolut°
TOTAL	AJACCIO	1 402	-11%	6 460	3%
	BASTIA	14 628	-6%	186 392	6%
	BONIFACIO	2 082	18%	19 210	-11%
	CALVI	0	N.S.	0	N.S.
	L'ILE ROUSSE	2 131	N.S.	2 487	1329%
	PROPRIANO	765	-45%	21 508	24%
	PORTO VECCHIO	0	N.S.	4 524	24%
	TOTAL	21 008	4%	240 581	7%
dont	CORSICA FERRIES	18 220	6%	166 449	9%
	LA MERIDIONALE	765	-45%	21 508	24%
	MOBY LINES	2 082	18%	47 146	-1%
	BLU NAVY	0	N.S.	5 537	-19%
	CORSICA LINEA	0	N.S.	0	N.S.