

OBSERVATOIRE REGIONAL
DES TRANSPORTS
DE LA CORSE

CORSE TRANSPORTS "MARCHANDISES" Longueur Roll (Trafic National)

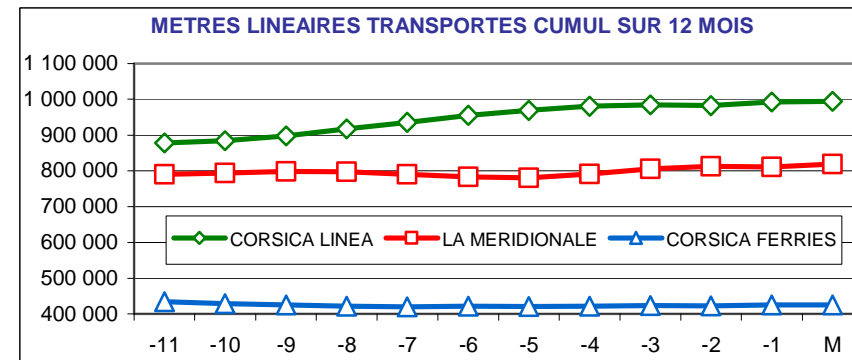
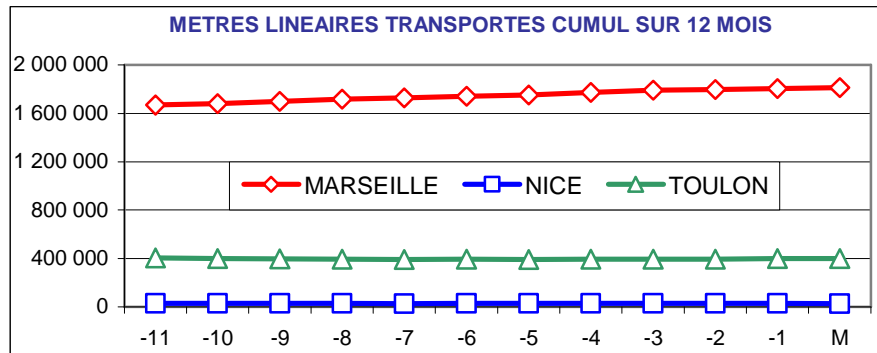
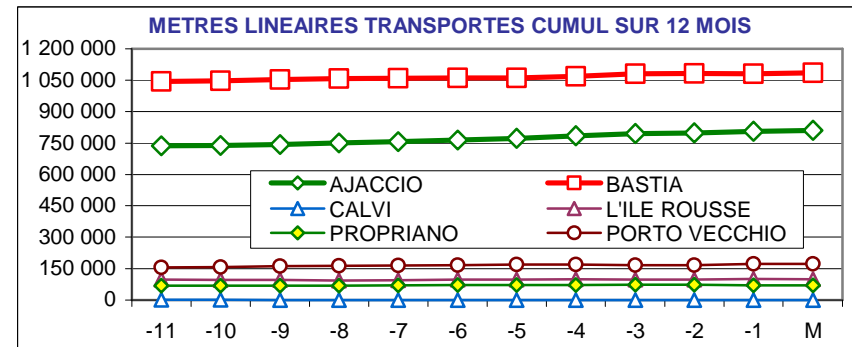


Février 2018

5,4%

169 522 Mètres Linéaires transportés (Entrée + Sortie)

PORTS	Evolutions	
	Mensuelle	Cumul 12 mois
AJACCIO	7% ↗	12% ↗
BASTIA	6% ↗	5% ↗
CALVI	N.S. ↗	N.S. ↗
L'ILE ROUSSE	-3% ↘	4% ↗
PROPRIANO	-2% ↘	1% ↗
PORTO VECCHIO	4% ↗	16% ↗
MARSEILLE	7% ↗	11% ↗
NICE	-53% ↘	-3% ↘
TOULON	1% ↗	-3% ↘
TOTAL	5% ↗	8% ↗



DIRECTION REGIONALE DE L'ENVIRONNEMENT DE L'AMENAGEMENT ET DU LOGEMENT DE LA CORSE

CS 10 006 20704 AJACCIO Cedex 9 TEL 04 95 51 79 47 FAX 04 95 51 79 89 Site Internet : www.ortc.info Email : ort.corse@wanadoo.fr

TRAFICS ROLL Français (Mètres linéaires)

Février 2018

CORSE - MARSEILLE

CORSE - NICE

Longueur Transportée		Février	Evolut°	12 mois	Evolut°
E	AJACCIO	24 687	6%	324 579	15%
N	BASTIA	33 710	10%	429 709	9%
T	CALVI	0	N.S.	0	N.S.
R	L'ILE ROUSSE	3 118	5%	50 220	4%
E	PROPRIANO	3 002	2%	38 639	-2%
E	PORTO VECCHIO	5 618	10%	82 651	15%
S	TOTAL	70 135	8%	925 798	11%

Longueur Transportée		Février	Evolut°	12 mois	Evolut°
E	AJACCIO	0	N.S.	1 465	22%
N	BASTIA	521	-51%	14 059	-6%
T	CALVI	0	N.S.	0	N.S.
R	L'ILE ROUSSE	0	0%	0	0%
E	PROPRIANO	0	0%	0	0%
E	PORTO VECCHIO	0	N.S.	771	166%
S	TOTAL	521	-56%	16 295	-4%

S	AJACCIO	23 767	9%	313 786	14%
O	BASTIA	31 236	9%	417 533	8%
R	CALVI	0	N.S.	0	N.S.
T	L'ILE ROUSSE	2 486	-13%	43 659	0%
I	PROPRIANO	2 252	-5%	32 205	4%
E	PORTO VECCHIO	5 220	7%	79 628	14%
S	TOTAL	64 961	7%	886 811	10%

S	AJACCIO	0	N.S.	940	69%
O	BASTIA	339	-43%	8 950	-9%
R	CALVI	0	N.S.	0	N.S.
T	L'ILE ROUSSE	0	0%	0	0%
I	PROPRIANO	0	0%	0	0%
E	PORTO VECCHIO	0	N.S.	914	161%
S	TOTAL	339	-48%	10 804	-1%

T	AJACCIO	48 454	7%	638 365	15%
O	BASTIA	64 946	9%	847 242	9%
O	CALVI	0	N.S.	0	N.S.
T	L'ILE ROUSSE	5 604	-4%	93 879	2%
A	PROPRIANO	5 254	-2%	70 844	1%
L	PORTO VECCHIO	10 838	9%	162 279	15%
	TOTAL	135 096	7%	1 812 609	11%

T	AJACCIO	0	N.S.	2 405	37%
O	BASTIA	860	-48%	23 009	-7%
O	CALVI	0	N.S.	0	N.S.
T	L'ILE ROUSSE	0	0%	0	0%
A	PROPRIANO	0	0%	0	0%
L	PORTO VECCHIO	0	0%	1 685	0%
	TOTAL	860	-53%	27 099	-3%

CIE	LA MERIDIONALE	64 477	13%	818 803	5%
	CORSICA LINEA	70 619	3%	993 806	16%
	CORSICA FERRIES	0	N.S.	0	N.S.
	MOBY LINES	0	N.S.	0	N.S.
	TOTAL	135 096	7%	1 812 609	11%

CIE	LA MERIDIONALE	0	0%	0	0%
	CORSICA LINEA	0	0%	0	0%
	CORSICA FERRIES	843	-54%	25 109	-4%
	MOBY LINES	17	N.S.	1 990	13%
	TOTAL	860	-53%	27 099	-3%

TRAFICS ROLL Français (Mètres linéaires)

Février 2018

CORSE - TOULON

CORSE - TOTAL

Longueur Transportée		Février	Evolut°	12 mois	Evolut°
E	AJACCIO	7 220	11%	92 527	3%
N	BASTIA	10 395	1%	107 771	-9%
T	CALVI	0	N.S.	0	N.S.
R	L'ILE ROUSSE	27	29%	3 119	19%
E	PROPRIANO	0	0%	0	0%
E	PORTO VECCHIO	126	-25%	4 237	18%
S	TOTAL	17 768	4%	207 654	-3%

Longueur Transportée		Février	Evolut°	12 mois	Evolut°
E	AJACCIO	31 907	7%	418 571	12%
N	BASTIA	44 626	6%	551 539	5%
T	CALVI	0	N.S.	0	N.S.
R	L'ILE ROUSSE	3 145	5%	53 339	5%
E	PROPRIANO	3 002	2%	38 639	-2%
E	PORTO VECCHIO	5 744	8%	87 659	16%
S	TOTAL	88 424	6%	1 149 747	8%

S	AJACCIO	6 001	0%	77 384	0%
O	BASTIA	9 715	-1%	106 572	-6%
R	CALVI	0	N.S.	0	N.S.
T	L'ILE ROUSSE	59	638%	3 294	61%
I	PROPRIANO	0	0%	0	0%
E	PORTO VECCHIO	23	-94%	4 864	24%
S	TOTAL	15 798	-2%	192 114	-2%


S	AJACCIO	29 768	7%	392 110	11%
O	BASTIA	41 290	5%	533 055	5%
R	CALVI	0	N.S.	0	N.S.
T	L'ILE ROUSSE	2 545	-11%	46 953	3%
I	PROPRIANO	2 252	-5%	32 205	4%
E	PORTO VECCHIO	5 243	-1%	85 406	15%
S	TOTAL	81 098	5%	1 089 729	8%

T	AJACCIO	13 221	5%	169 911	2%
O	BASTIA	20 110	0%	214 343	-7%
C	CALVI	0	N.S.	0	N.S.
T	L'ILE ROUSSE	86	197%	6 413	38%
A	PROPRIANO	0	0%	0	0%
L	PORTO VECCHIO	149	0%	9 101	0%
	TOTAL	33 566	1%	399 768	-3%

T	AJACCIO	61 675	7%	810 681	12%
O	BASTIA	85 916	6%	1 084 594	5%
C	CALVI	0	N.S.	0	N.S.
T	L'ILE ROUSSE	5 690	-3%	100 292	4%
A	PROPRIANO	5 254	-2%	70 844	1%
L	PORTO VECCHIO	10 987	4%	173 065	16%
	TOTAL	169 522	5%	2 239 476	8%

CIE	LA MERIDIONALE	0	0%	0	0%
	CORSICA LINEA	0	N.S.	0	N.S.
	CORSICA FERRIES	33 566	1%	399 768	-3%
	MOBY LINES	0	0%	0	N.S.
	TOTAL	33 566	1%	399 768	-3%

CIE	LA MERIDIONALE	64 477	13%	818 803	5%
	CORSICA LINEA	70 619	3%	993 806	16%
	CORSICA FERRIES	34 409	-2%	424 877	-3%
	MOBY LINES	17	N.S.	1 990	13%
	TOTAL	169 522	5%	2 239 476	8%



OBSERVATOIRE REGIONAL
DES TRANSPORTS
DE LA CORSE

CORSE TRANSPORTS "MARCHANDISES"

Tonnages Nets Roll & Spécialisé
Traffics Français et Italiens



Direction régionale
de l'Environnement,
de l'Aménagement
et du Logement
CORSE

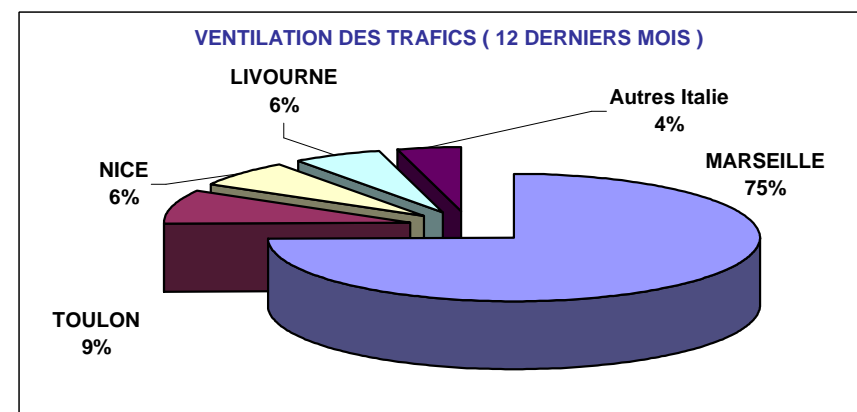
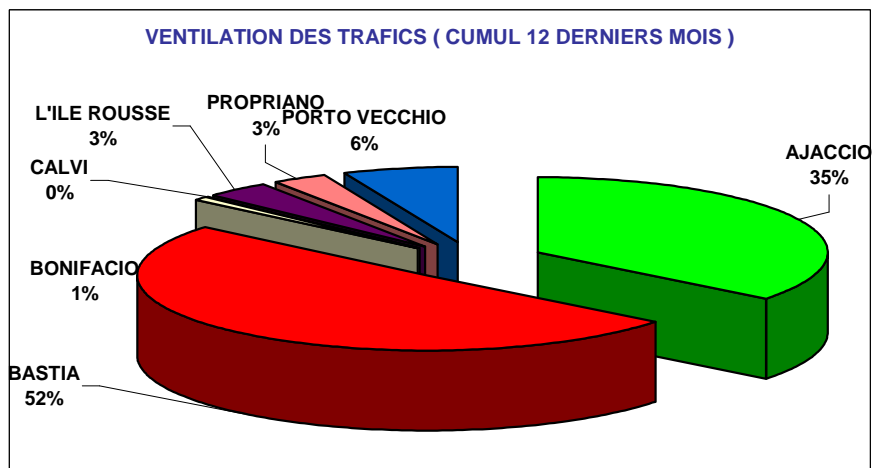
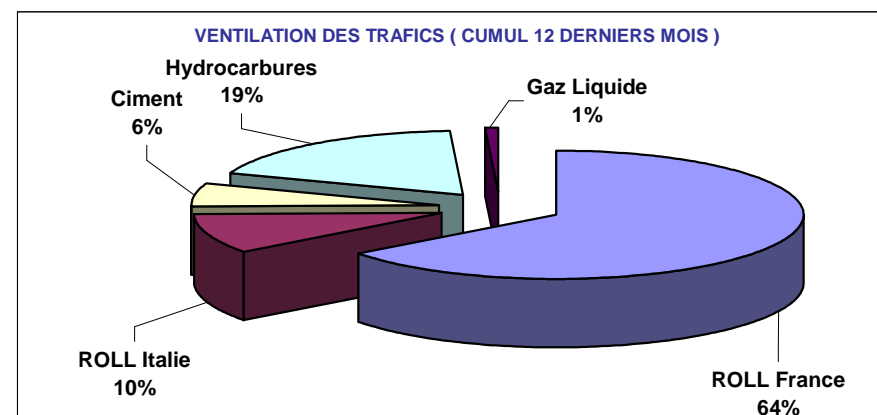
LES TONNAGES ROLL NET
DE BASTIA SONT ESTIMES

Février 2018

2,3%

178 716 Tonnes Net (Entrées + Sorties)

PORTS	Evolutions			
	Mensuelle		Cumul 12 mois	
AJACCIO	7%	↗	8%	↗
BASTIA	2%	↗	2%	↗
BONIFACIO	6%	↗	-2%	↘
CALVI	N.S.	↗	N.S.	↗
L'ILE ROUSSE	-10%	↘	-1%	↘
PROPRIANO	-28%	↘	-15%	↘
PORTO VECCHIO	6%	↗	11%	↗
TOTAL	2%	↗	4%	↗



DIRECTION REGIONALE DE L'ENVIRONNEMENT DE L'AMENAGEMENT ET DU LOGEMENT DE LA CORSE

19, Cours Napoléon 20 000 AJACCIO Bâtiment D TEL 04 95 51 79 47 FAX 04 95 51 79 89 Site Internet : www.ortc.info Email : ort.corse@wanadoo.fr

TRAFICS ROLL & SPECIALISES (Tonnages Nets)

Février 2018

Tonnage Net Transporté	France					Italie	TOTAL MENSUEL		
	ROLL	CIMENT	HYDROC	GAZ	TOTAL	ROLL	TONNAGE	Evolution	
E N T R E S	AJACCIO	36 664	3 860	19 503	1 199	61 226	1 568	62 794	11%
	BASTIA	48 913	2 753	13 014	1 560	66 240	15 062	81 302	2%
	BONIFACIO	---	---	---	---	0	1 684	1 684	20%
	CALVI	0	0	---	---	0	0	0	N.S.
	L'ILE ROUSSE	3 341	994	---	---	4 335	0	4 335	-14%
	PROPRIANO	3 114	395	---	---	3 509	1 382	4 891	-28%
	PORTO VECCHIO	6 697	2 732	---	---	9 429	0	9 429	11%
	TOTAL	98 729	10 734	32 517	2 759	144 739	19 696	164 435	4%
Evolution	1%	3%	19%	-60%	1%	26%			

CUMUL 12 MOIS	
TONNAGE	Evolution
747 695	6%
995 645	3%
19 817	3%
0	N.S.
75 515	-2%
66 692	-16%
131 579	11%
2 036 943	4%

S O R T I E S	AJACCIO	3 262	---	---	---	3 262	10	3 272	-35%
	BASTIA	9 244	---	---	---	9 244	548	9 792	2%
	BONIFACIO	---	---	---	---	---	74	74	-71%
	CALVI	0	---	---	---	0	0	0	N.S.
	L'ILE ROUSSE	299	---	---	---	299	0	299	172%
	PROPRIANO	55	---	---	---	55	16	71	-40%
	PORTO VECCHIO	773	---	---	---	773	0	773	-32%
	TOTAL	13 633	0	0	0	13 633	648	14 281	-12%
Evolution	-11%	---	---	---	-11%	-30%			

62 989	28%
163 673	-1%
1 710	-35%
0	N.S.
3 965	28%
1 359	88%
17 060	13%
250 756	6%

T O T A L	AJACCIO	39 926	3 860	19 503	1 199	64 488	1 578	66 066	7%
	BASTIA	58 157	2 753	13 014	1 560	75 484	15 610	91 094	2%
	BONIFACIO	---	---	---	---	0	1 758	1 758	6%
	CALVI	0	0	---	---	0	0	0	N.S.
	L'ILE ROUSSE	3 640	994	---	---	4 634	0	4 634	-10%
	PROPRIANO	3 169	395	---	---	3 564	1 398	4 962	-28%
	PORTO VECCHIO	7 470	2 732	---	---	10 202	0	10 202	6%
	TOTAL	112 362	10 734	32 517	2 759	158 372	20 344	178 716	2%
Evolution	-1%	3%	19%	-60%	0%	23%			

810 684	8%
1 159 318	2%
21 527	-2%
0	N.S.
79 480	-1%
68 051	-15%
148 639	11%
2 287 699	4%

France	158 372	0%
Italie	20 344	23%
TOTAL	178 716	2%

2 062 532	3%
225 167	10%
2 287 699	4%

TRAFICS	ROLL	CORSICA FERRIES	36 351	28%
		LA MERIDIONALE	46 161	-8%
		MOBY LINES	1 773	-30%
		SAREMAR	0	N.S.
		CORSICA LINEA	48 421	-1%
		TOTAL	132 706	2%
TRAFICS SPECIALISES	CIMENT	SOMECA	10 734	3%
	HYDROC	FOUQUET	32 517	19%
	GAZ	SEA TERMINAL	2 759	-60%

369 020	5%
598 519	-7%
49 092	53%
6 876	-18%
686 772	12%
1 710 279	4%
128 159	1%
428 137	9%
21 124	-18%

TRAFICS ROLL Français (Tonnages Nets)

Février 2018

CORSE - MARSEILLE

CORSE - NICE

Tonnage Net Transporté		Février	Evolut°	12 mois	Evolut°
E	AJACCIO	29 612	-2%	391 724	8%
N	BASTIA	38 247	1%	469 957	1%
T	CALVI	0	N.S.	0	N.S.
R	L'ILE ROUSSE	3 319	-5%	55 489	-7%
E	PROPRIANO	3 114	-44%	45 212	-18%
E	PORTO VECCHIO	6 628	0%	97 440	8%
S	TOTAL	80 920	-3%	1 059 822	3%

Tonnage Net Transporté		Février	Evolut°	12 mois	Evolut°
E	AJACCIO	0	N.S.	887	81%
N	BASTIA	1 800	77%	15 992	19%
T	CALVI	0	N.S.	0	N.S.
R	L'ILE ROUSSE	22	38%	747	47%
E	PROPRIANO	0	0%	0	0%
E	PORTO VECCHIO	0	N.S.	394	231%
S	TOTAL	1 822	72%	18 020	21%

S	AJACCIO	3 016	-37%	48 989	9%
O	BASTIA	8 126	2%	138 521	-3%
R	CALVI	0	N.S.	0	N.S.
T	L'ILE ROUSSE	299	199%	3 023	16%
I	PROPRIANO	55	-31%	1 203	142%
E	PORTO VECCHIO	768	-28%	16 368	13%
S	TOTAL	12 264	-12%	208 104	1%

S	AJACCIO	11	N.S.	112	120%
O	BASTIA	95	36%	794	2%
R	CALVI	0	N.S.	0	N.S.
T	L'ILE ROUSSE	0	N.S.	172	2767%
I	PROPRIANO	0	0%	0	0%
E	PORTO VECCHIO	0	N.S.	163	5
S	TOTAL	106	25%	1 241	35%

T	AJACCIO	32 628	-7%	440 713	8%
O	BASTIA	46 373	1%	608 478	0%
T	CALVI	0	N.S.	0	N.S.
A	L'ILE ROUSSE	3 618	1%	58 512	-6%
L	PROPRIANO	3 169	-44%	46 415	-16%
	PORTO VECCHIO	7 396	-4%	113 808	9%
	TOTAL	93 184	-5%	1 267 926	2%

T	AJACCIO	11	-61%	999	85%
O	BASTIA	1 895	75%	16 786	18%
T	CALVI	0	N.S.	0	N.S.
A	L'ILE ROUSSE	22	38%	919	79%
L	PROPRIANO	0	0%	0	0%
	PORTO VECCHIO	0	N.S.	557	279%
	TOTAL	1 928	68%	19 261	22%

CIE	LA MERIDIONALE	44 763	-8%	581 154	-7%
	MOBY LINES	0	N.S.	0	N.S.
	CORSICA LINEA	48 421	-1%	686 772	12%
	CORSICA FERRIES	0	N.S.	0	N.S.
	TOTAL	93 184	-5%	1 267 926	2%

CIE	LA MERIDIONALE	0	0%	0	0%
	MOBY LINES	15	N.S.	1 322	-35%
	CORSICA LINEA	0	N.S.	0	N.S.
	CORSICA FERRIES	1 913	67%	17 939	31%
	TOTAL	1 928	68%	19 261	22%

TRAFICS ROLL Français (Tonnages Nets)

Février 2018

CORSE - TOULON

CORSE - TOTAL

Tonnage Net Transporté		Février	Evolut°	12 mois	Evolut°
E	AJACCIO	7 052	33%	76 481	1%
N	BASTIA	8 866	12%	84 487	-10%
T	CALVI	0	N.S.	0	N.S.
R	L'ILE ROUSSE	0	N.S.	3 827	89%
E	PROPRIANO	0	0%	0	0%
E	PORTO VECCHIO	69	-58%	1 099	-16%
S	TOTAL	15 987	20%	165 894	-4%

Tonnage Net Transporté		Février	Evolut°	12 mois	Evolut°
E	AJACCIO	36 664	3%	469 092	7%
N	BASTIA	48 913	5%	570 436	-1%
T	CALVI	0	N.S.	0	N.S.
R	L'ILE ROUSSE	3 341	-5%	60 063	-3%
E	PROPRIANO	3 114	-44%	45 212	-18%
E	PORTO VECCHIO	6 697	-2%	98 933	8%
S	TOTAL	98 729	1%	1 243 736	2%

S	AJACCIO	235	38%	13 736	268%
O	BASTIA	1 023	1%	17 281	10%
R	CALVI	0	N.S.	0	N.S.
T	L'ILE ROUSSE	0	N.S.	764	57%
I	PROPRIANO	0	0%	0	0%
E	PORTO VECCHIO	5	-91%	250	-38%
S	TOTAL	1 263	2%	32 031	58%

S	AJACCIO	3 262	-34%	62 837	29%
O	BASTIA	9 244	2%	156 596	-2%
R	CALVI	0	N.S.	0	N.S.
T	L'ILE ROUSSE	299	199%	3 959	28%
I	PROPRIANO	55	-31%	1 203	142%
E	PORTO VECCHIO	773	-32%	16 781	13%
S	TOTAL	13 633	-11%	241 376	7%

T	AJACCIO	7 287	33%	90 217	14%
O	BASTIA	9 889	11%	101 768	-7%
T	CALVI	0	N.S.	0	N.S.
A	L'ILE ROUSSE	0	N.S.	4 591	83%
L	PROPRIANO	0	0%	0	0%
	PORTO VECCHIO	74	-66%	1 349	-21%
	TOTAL	17 250	18%	197 925	2%

T	AJACCIO	39 926	-1%	531 929	9%
O	BASTIA	58 157	4%	727 032	-1%
T	CALVI	0	N.S.	0	N.S.
A	L'ILE ROUSSE	3 640	1%	64 022	-2%
L	PROPRIANO	3 169	-44%	46 415	-16%
	PORTO VECCHIO	7 470	-6%	115 714	9%
	TOTAL	112 362	-1%	1 485 112	3%

CIE	LA MERIDIONALE	0	0%	0	0%
	CORSICA LINEA	0	N.S.	0	N.S.
	CORSICA FERRIES	17 250	18%	197 925	2%
	MOBY LINES	0	N.S.	0	N.S.
	TOTAL	17 250	18%	197 925	2%

CIE	LA MERIDIONALE	44 763	-8%	581 154	-7%
	CORSICA LINEA	48 421	-1%	686 772	12%
	CORSICA FERRIES	19 163	22%	215 864	4%
	MOBY LINES	15	N.S.	1 322	-35%
	TOTAL	112 362	-1%	1 485 112	3%

TRAFICS ROLL Italiens (Tonnages Nets)

Février 2018

CORSE - SAVONA

Tonnage Net Transporté		Février	Evolut°	12 mois	Evolut°
Entrée	BASTIA	2 837	99%	28 875	-25%
Sortie		314	109%	2 462	4%
Total	TOTAL	3 151	100%	31 337	-23%
Entrée	CALVI	0	N.S.	0	N.S.
Sortie		0	N.S.	0	N.S.
Total	TOTAL	0	N.S.	0	N.S.
Entrée	L'ILE	0	N.S.	0	N.S.
Sortie	ROUSSE	0	N.S.	6	-63%
Total	TOTAL	0	N.S.	6	-70%
Entrée	TOTAL	2 837	99%	28 875	-25%
Sortie		314	96%	2 468	4%
Total	TOTAL	3 151	98%	31 343	-23%
dont	CORSICA FERRIES	3 151	98%	31 343	-23%

CORSE - SANTA TERESA

Tonnage Net Transporté		Février	Evolut°	12 mois	Evolut°
Entrée	BONIFACIO	1 684	20%	19 817	3%
Sortie		74	-71%	1 710	-35%
Total	TOTAL	1 758	6%	21 527	-2%
dont	MOBY LINES	1 758	6%	14 651	9%
	BLU NAVY	0	N.S.	6 876	-18%

CORSE - GOLFO ARANCI

Tonnage Net Transporté		Février	Evolut°	12 mois	Evolut°
Entrée	PORTO VECCHIO	0	N.S.	682	1605%
Sortie		0	N.S.	24	-63%
Total	TOTAL	0	N.S.	706	579%
dont	CORSICA FERRIES	0	N.S.	706	579%

CORSE - GENES

Tonnage Net Transporté		Février	Evolut°	12 mois	Evolut°
Entrée	BASTIA	0	N.S.	6 101	98%
Sortie		0	N.S.	343	646%
Total	TOTAL	0	N.S.	6 444	106%
dont	MOBY LINES	0	N.S.	6 444	106%

CORSE - LIVOURNE

Tonnage Net Transporté		Février	Evolut°	12 mois	Evolut°
Entrée	BASTIA	12 225	10%	134 101	23%
Sortie		234	-43%	4 272	-4%
Total	TOTAL	12 459	8%	138 373	22%
Entrée	L'ILE ROUSSE	0	N.S.	168	190%
Sortie		0	N.S.	0	N.S.
Total	TOTAL	0	N.S.	168	190%
Entrée	TOTAL	12 225	10%	134 269	23%
Sortie		234	-43%	4 272	-4%
Total	TOTAL	12 459	8%	138 541	22%
dont	CORSICA FERRIES	12 459	17%	111 698	12%
	MOBY LINES	0	N.S.	26 675	99%

CORSE - PORTO TORRES

Tonnage Net Transporté		Février	Evolut°	12 mois	Evolut°
Entrée	AJACCIO	1 568	301%	6 132	288%
Sortie		10	-86%	152	-32%
Total	TOTAL	1 578	243%	6 284	249%
Entrée	PROPRIANO	1 382	11%	17 209	-19%
Sortie		16	-58%	156	-31%
Total	TOTAL	1 398	9%	17 365	-19%
Entrée	PORTO VECCHIO	0	N.S.	2 702	46%
Sortie		0	N.S.	255	5%
Total	TOTAL	0	42%	2 957	N.S.
Entrée	TOTAL	2 950	80%	26 043	6%
Sortie		26	-76%	563	-19%
Total	TOTAL	2 976	70%	26 606	5%
dont	LA MERIDIONALE	1 398	9%	17 365	-19%
	CORSICA LINEA	0	N.S.	0	N.S.
	CORSICA FERRIES	1 578	243%	9 241	137%

CORSE - TOTAL

Tonnage Net Transporté		Février	Evolut°	12 mois	Evolut°
Entrée	AJACCIO	1 568	301%	6 132	288%
	BASTIA	15 062	20%	169 077	12%
	BONIFACIO	1 684	20%	19 817	3%
	CALVI	0	N.S.	0	N.S.
	L'ILE ROUSSE	0	N.S.	168	171%
	PROPRIANO	1 382	11%	17 209	-19%
Sortie	PORTO VECCHIO	0	N.S.	3 384	80%
	TOTAL	19 696	26%	215 787	11%
	AJACCIO	10	-86%	152	-32%
	BASTIA	548	-2%	7 077	4%
	BONIFACIO	74	-71%	1 710	-35%
	CALVI	0	N.S.	0	N.S.
TOTAL	L'ILE ROUSSE	0	N.S.	6	-63%
	PROPRIANO	16	-58%	156	-31%
	PORTO VECCHIO	0	N.S.	279	-9%
	TOTAL	648	-30%	9 380	-8%
	AJACCIO	1 578	243%	6 284	249%
	BASTIA	15 610	19%	176 154	12%
TOTAL	BONIFACIO	1 758	6%	21 527	-2%
	CALVI	0	N.S.	0	N.S.
	L'ILE ROUSSE	0	N.S.	174	123%
	PROPRIANO	1 398	9%	17 365	-19%
	PORTO VECCHIO	0	N.S.	3 663	67%
	TOTAL	20 344	23%	225 167	10%
dont	CORSICA FERRIES	17 188	35%	153 156	6%
	LA MERIDIONALE	1 398	9%	17 365	-19%
	MOBY LINES	1 758	-31%	47 770	59%
	BLU NAVY	0	N.S.	6 876	-18%
	CORSICA LINEA	0	N.S.	0	N.S.