



CORSE TRANSPORTS

"MARCHANDISES"

Longueur Roll (Trafic National)



Février 2016

4,2%

154 501 Mètres Linéaires transportés (Entrée + Sortie)

PORTS	Evolutions	
	Mensuelle	Cumul 12 mois
AJACCIO	8% ↑	3% ↑
BASTIA	5% ↑	-1% ↓
CALVI	N.S.	14% ↑
L'ILE ROUSSE	-21% ↓	8% ↑
PROPRIANO	-17% ↓	-4% ↓
PORTO VECCHIO	6% ↑	11% ↑

MARSEILLE	11% ↑	7% ↑
NICE	-29% ↓	-17% ↓
TOULON	-11% ↓	-10% ↓
TOTAL	4% ↑	2% ↑

Restructuration de la desserte maritime

Bilan du trafic mensuel marchandises français **+ 4,2 %** avec
MARSEILLE **+ 10 %**, Nice **- 29 %**, Toulon **- 11 %** et

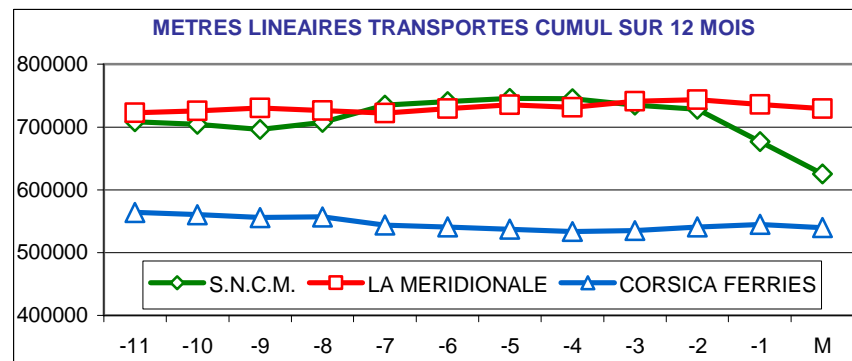
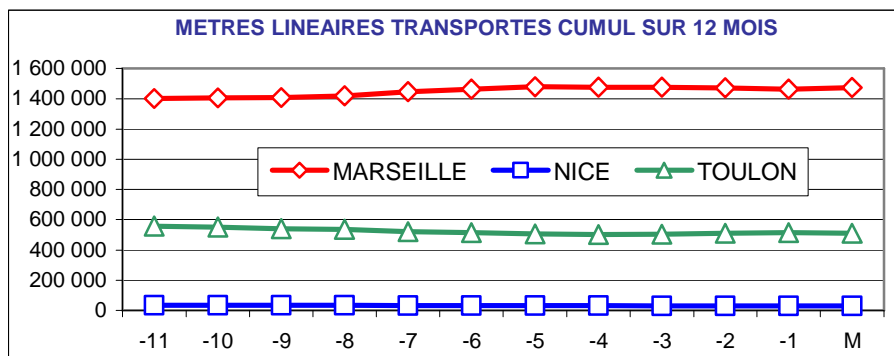
CORSICA FERRIES : 38 921 MI **- 12 %**

CORSICA LINEA : 17 450 MI N.S

LA MERIDIONALE : 45 790 MI **- 13 %**

MARITIMA FERRIES : 52 340 MI **+ 1 %** / SNCM en 01/2015

CORSICA LINEA a assuré 11 % de la desserte française en Février avec 30 % des trafics de la ligne Bastia - Marseille



DIRECTION REGIONALE DE L'ENVIRONNEMENT DE L'AMENAGEMENT ET DU LOGEMENT DE LA CORSE

CS 10 006 20704 AJACCIO Cedex 9 TEL 04 95 51 79 47 FAX 04 95 51 79 89 Site Internet : www.ortc.info Email : ort.corse@wanadoo.fr

TRAFICS ROLL Français (Mètres linéaires)

Février 2016

CORSE - MARSEILLE

CORSE - NICE

Longueur Transportée		Février	Evolut°	12 mois	Evolut°
E	AJACCIO	19 572	16%	239 789	7%
N	BASTIA	29 951	13%	362 666	7%
T	CALVI	0	N.S.	0	N.S.
R	L'ILE ROUSSE	2 476	-18%	39 873	8%
E	PROPRIANO	2 499	-8%	41 284	0%
E	PORTO VECCHIO	4 673	2%	64 076	11%
S	TOTAL	59 171	10%	747 688	7%

Longueur Transportée		Février	Evolut°	12 mois	Evolut°
E	AJACCIO	0	N.S.	418	-52%
N	BASTIA	513	-40%	14 903	-22%
T	CALVI	0	N.S.	454	57%
R	L'ILE ROUSSE	0	0%	0	0%
E	PROPRIANO	0	0%	0	0%
E	PORTO VECCHIO	0	0%	0	0%
S	TOTAL	513	-42%	15 775	-22%

S	AJACCIO	19 422	22%	240 778	9%
O	BASTIA	28 885	13%	359 135	5%
R	CALVI	0	N.S.	0	N.S.
T	L'ILE ROUSSE	1 879	-26%	34 414	12%
I	PROPRIANO	1 751	-27%	32 102	-9%
E	PORTO VECCHIO	4 472	11%	60 981	10%
S	TOTAL	56 409	12%	727 410	6%

S	AJACCIO	0	N.S.	1 013	-13%
O	BASTIA	561	-10%	12 002	-10%
R	CALVI	0	N.S.	446	15%
T	L'ILE ROUSSE	0	0%	0	0%
I	PROPRIANO	0	0%	0	0%
E	PORTO VECCHIO	0	0%	0	0%
S	TOTAL	561	-10%	13 461	-10%

T	AJACCIO	38 994	19%	480 567	8%
O	BASTIA	58 836	13%	721 801	6%
O	CALVI	0	N.S.	0	N.S.
T	L'ILE ROUSSE	4 355	-22%	74 287	10%
A	PROPRIANO	4 250	-17%	73 386	-4%
L	PORTO VECCHIO	9 145	6%	125 057	11%
	TOTAL	115 580	11%	1 475 098	7%

T	AJACCIO	0	N.S.	1 431	-30%
O	BASTIA	1 074	-27%	26 905	-17%
O	CALVI	0	N.S.	900	33%
T	L'ILE ROUSSE	0	0%	0	0%
A	PROPRIANO	0	0%	0	0%
L	PORTO VECCHIO	0	0%	0	0%
	TOTAL	1 074	-29%	29 236	-17%

CIES	LA MERIDIONALE	45 790	-13%	729 321	1%
	S.N.C.M.	0	N.S.	625 046	-6%
	CORSICA FERRIES	0	N.S.	0	N.S.
	CORSICA LINEA	17 450	N.S.	30 363	N.S.
	MARITIMA FERRIES	52 340	N.S.	90 368	N.S.
	TOTAL	115 580	11%	1 475 098	7%

CIES	LA MERIDIONALE	0	0%	0	0%
	S.N.C.M.	0	0%	0	0%
	CORSICA FERRIES	1 074	-29%	29 236	-17%
	CORSICA LINEA	0	N.S.	0	N.S.
	MARITIMA FERRIES	0	N.S.	0	N.S.
	TOTAL	1 074	-29%	29 236	-17%

TRAFICS ROLL Français (Mètres linéaires)

Février 2016

CORSE - TOULON

CORSE - TOTAL

Longueur Transportée		Février	Evolut°	12 mois	Evolut°
E	AJACCIO	8 454	-3%	114 442	-3%
N	BASTIA	12 359	-9%	149 426	-14%
T	CALVI	0	N.S.	139	-72%
R	L'ILE ROUSSE	6	N.S.	3 483	-12%
E	PROPRIANO	0	0%	0	0%
E	PORTO VECCHIO	0	0%	0	0%
S	TOTAL	20 819	-6%	267 490	-10%

Longueur Transportée		Février	Evolut°	12 mois	Evolut°
E	AJACCIO	28 026	9%	354 649	3%
N	BASTIA	42 823	5%	526 995	-1%
T	CALVI	0	N.S.	593	-24%
R	L'ILE ROUSSE	2 482	-17%	43 356	6%
E	PROPRIANO	2 499	-8%	41 284	0%
E	PORTO VECCHIO	4 673	2%	64 076	11%
S	TOTAL	80 503	5%	1 030 953	2%

S	AJACCIO	6 327	-22%	96 566	-8%
O	BASTIA	10 672	-12%	143 852	-11%
R	CALVI	0	N.S.	351	631%
T	L'ILE ROUSSE	29	N.S.	2 493	-17%
I	PROPRIANO	0	0%	0	0%
E	PORTO VECCHIO	0	0%	0	0%
S	TOTAL	17 028	-16%	243 262	-10%


S	AJACCIO	25 749	7%	338 357	3%
O	BASTIA	40 118	5%	514 989	0%
R	CALVI	0	N.S.	797	82%
T	L'ILE ROUSSE	1 908	-25%	36 907	10%
I	PROPRIANO	1 751	-27%	32 102	-9%
E	PORTO VECCHIO	4 472	11%	60 981	10%
S	TOTAL	73 998	4%	984 133	2%

T	AJACCIO	14 781	-12%	211 008	-5%
O	BASTIA	23 031	-10%	293 278	-13%
T	CALVI	0	N.S.	490	-9%
A	L'ILE ROUSSE	35	N.S.	5 976	-14%
L	PROPRIANO	0	0%	0	0%
	PORTO VECCHIO	0	0%	0	0%
	TOTAL	37 847	-11%	510 752	-10%

T	AJACCIO	53 775	8%	693 006	3%
O	BASTIA	82 941	5%	1 041 984	-1%
T	CALVI	0	N.S.	1 390	14%
A	L'ILE ROUSSE	4 390	-21%	80 263	8%
L	PROPRIANO	4 250	-17%	73 386	-4%
	PORTO VECCHIO	9 145	6%	125 057	11%
	TOTAL	154 501	4%	2 015 086	2%

CIES	LA MERIDIONALE	0	N.S.	0	N.S.
	S.N.C.M.	0	N.S.	0	N.S.
	CORSICA FERRIES	37 847	-11%	510 752	-4%
	CORSICA LINEA	0	N.S.	0	N.S.
	MARITIMA FERRIES	0	N.S.	0	N.S.
	TOTAL	37 847	-11%	510 752	-10%

CIES	LA MERIDIONALE	45 790	-13%	729 321	1%
	S.N.C.M.	0	N.S.	625 046	-10%
	CORSICA FERRIES	38 921	-12%	539 988	-5%
	CORSICA LINEA	17 450	N.S.	30 363	N.S.
	MARITIMA FERRIES	52 340	N.S.	90 368	N.S.
	TOTAL	154 501	4%	2 015 086	2%



OBSERVATOIRE REGIONAL
DES TRANSPORTS
DE LA CORSE

CORSE TRANSPORTS "MARCHANDISES"

Tonnages Nets Roll & Spécialisé
Traffics Français et Italiens



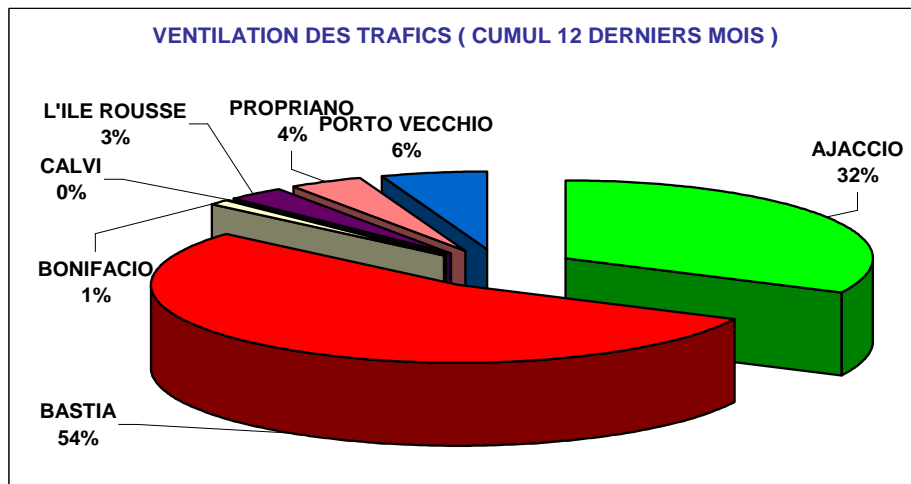
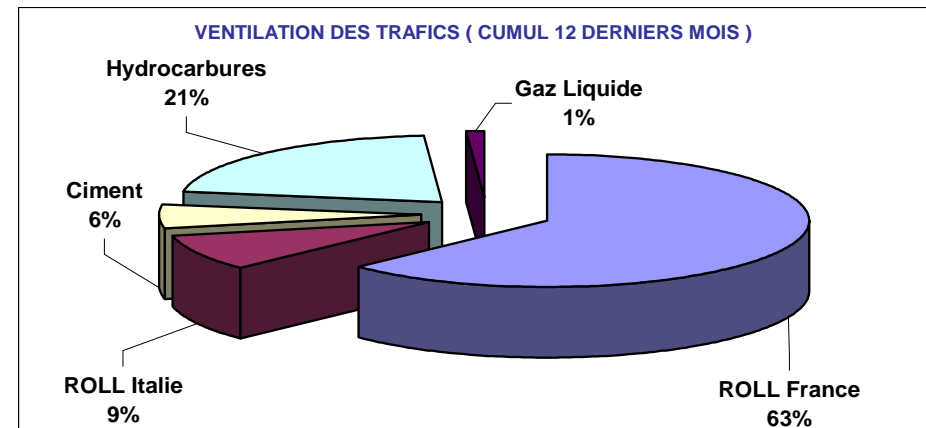
Direction régionale
de l'Environnement,
de l'Aménagement
et du Logement
CORSE

Février 2016

-13,5%

152 106 Tonnes Net (Entrées + Sorties)

PORTS	Evolutions			
	Mensuelle		Cumul 12 mois	
AJACCIO	-36%	↓	-1%	↓
BASTIA	3%	↑	2%	↑
BONIFACIO	-26%	↓	10%	↑
CALVI	N.S.	↑	1%	↑
L'ILE ROUSSE	-5%	↓	12%	↑
PROPRIANO	-34%	↓	-19%	↓
PORTO VECCHIO	-3%	↓	6%	↑
TOTAL	-14%	↓	1%	↑



RAPPEL : La CORSICA LINEA ayant absorbé en Avril 2016 la MCM reprenneur de la SNCM en Janvier 2016, les trafics de la CORSICA LINEA présentés sont comparés à ceux réalisés par la SNCM par le passé, voire au cumul SNCM + MCM + CORSICA LINEA pour les mois de Janvier à Mars 2016.

DIRECTION REGIONALE DE L'ENVIRONNEMENT DE L'AMENAGEMENT ET DU LOGEMENT DE LA CORSE

CS 10 006 20704 AJACCIO Cedex 9 TEL 04 95 51 79 47 FAX 04 95 51 79 89 Site Internet : www.ortc.info Email : ort.corse@wanadoo.fr

TRAFICS ROLL & SPECIALISES (Tonnages Nets)

Février 2016

Tonnage Net Transporté	France					Italie	TOTAL MENSUEL		CUMUL 12 MOIS		
	ROLL	CIMENT	HYDROC	GAZ	TOTAL	ROLL	TONNAGE	Evolution	TONNAGE	Evolution	
E N T R E S	AJACCIO	29 410	3 122	4 819	1 300	38 651	204	38 855	-38%	658 580	-1%
	BASTIA	43 345	3 241	15 703	1 670	63 959	13 515	77 474	-1%	1 026 461	3%
	BONIFACIO	---	---	---	---	0	2 346	2 346	-22%	22 905	13%
	CALVI	0	0	---	---	0	0	0	N.S.	257	-22%
	L'ILE ROUSSE	2 565	1 864	---	---	4 429	0	4 429	-5%	62 160	13%
	PROPRIANO	3 037	0	---	---	3 037	946	3 983	-32%	82 783	-18%
	PORTO VECCHIO	5 658	3 313	---	---	8 971	0	8 971	-6%	110 942	6%
TOTAL	84 015	11 540	20 522	2 970	119 047	17 011	136 058	-17%	1 964 088	1%	
Evolution	-2%	24%	-54%	-15%	-17%	-16%					

S O R T I E S	AJACCIO	2 960	---	---	---	2 960	28	2 988	31%	37 354	5%
	BASTIA	11 427	---	---	---	11 427	686	12 113	41%	149 898	0%
	BONIFACIO	---	---	---	---	---	131	131	-63%	2 529	-12%
	CALVI	0	---	---	---	0	0	0	N.S.	115	188%
	L'ILE ROUSSE	41	---	---	---	41	0	41	46%	1 406	6%
	PROPRIANO	1	---	---	---	1	3	4	-98%	1 423	-54%
	PORTO VECCHIO	771	---	---	---	771	0	771	30%	10 682	3%
TOTAL	15 200	0	0	0	15 200	848	16 048	33%	203 407	0%	
Evolution	36%	---	---	---	36%	0%					

T O T A L	AJACCIO	32 370	3 122	4 819	1 300	41 611	232	41 843	-36%	695 934	-1%
	BASTIA	54 772	3 241	15 703	1 670	75 386	14 201	89 587	3%	1 176 359	2%
	BONIFACIO	---	---	---	---	0	2 477	2 477	-26%	25 434	10%
	CALVI	0	0	---	---	0	0	0	N.S.	372	1%
	L'ILE ROUSSE	2 606	1 864	---	---	4 470	0	4 470	-5%	63 566	12%
	PROPRIANO	3 038	0	---	---	3 038	949	3 987	-34%	84 206	-19%
	PORTO VECCHIO	6 429	3 313	---	---	9 742	0	9 742	-3%	121 624	6%
TOTAL	99 215	11 540	20 522	2 970	134 247	17 859	152 106	-14%	2 167 495	1%	
Evolution	2%	24%	-54%	-15%	-13%	-16%					

France	134 247	-13%
Italie	17 859	-16%
TOTAL	152 106	-14%

1 972 924	3%
194 571	-16%
2 167 495	1%

TRAFICS	ROLL	CORSICA FERRIES	31 751	-17%
		LA MERIDIONALE	33 225	-19%
		MOBY LINES	0	N.S.
		SAREMAR	2 477	-26%
		CORSICA LINEA	49 621	38%
	TOTAL	117 074	-1%	
TRAFICS SPECIALISES	CIMENT	SOMECA	11 540	24%
	HYDROC	FOUQUET	20 522	-54%
	GAZ	SEA TERMINAL	2 970	-15%

422 939	-4%
576 418	-4%
22 371	2%
17 636	2%
515 630	9%
1 554 994	0%
127 061	33%
463 876	-3%
21 564	-2%

TRAFICS ROLL Français (Tonnages Nets)

Février 2016

CORSE - MARSEILLE

CORSE - NICE

Tonnage Net Transporté		Février	Evolut°	12 mois	Evolut°
E	AJACCIO	23 693	13%	294 792	5%
N	BASTIA	33 016	14%	425 705	11%
T	CALVI	0	N.S.	0	N.S.
R	L'ILE ROUSSE	2 564	-19%	43 218	9%
E	PROPRIANO	3 037	-18%	54 864	-4%
E	PORTO VECCHIO	5 658	-8%	80 267	10%
S	TOTAL	67 968	8%	898 846	8%

Tonnage Net Transporté		Février	Evolut°	12 mois	Evolut°
E	AJACCIO	0	N.S.	158	-96%
N	BASTIA	423	-59%	25 820	33%
T	CALVI	0	N.S.	198	40%
R	L'ILE ROUSSE	1	-50%	955	6%
E	PROPRIANO	0	0%	0	0%
E	PORTO VECCHIO	0	0%	0	0%
S	TOTAL	424	-59%	27 131	11%

S	AJACCIO	2 595	35%	32 898	5%
O	BASTIA	10 290	37%	124 046	-3%
R	CALVI	0	N.S.	0	N.S.
T	L'ILE ROUSSE	40	43%	711	-21%
I	PROPRIANO	1	-99%	588	-47%
E	PORTO VECCHIO	771	30%	10 682	3%
S	TOTAL	13 697	35%	168 925	-1%

S	AJACCIO	0	N.S.	81	-33%
O	BASTIA	1	N.S.	1 671	145%
R	CALVI	0	N.S.	37	-8%
T	L'ILE ROUSSE	1	N.S.	289	17%
I	PROPRIANO	0	0%	0	0%
E	PORTO VECCHIO	0	0%	0	0%
S	TOTAL	2	N.S.	2 078	91%

T	AJACCIO	26 288	15%	327 690	5%
O	BASTIA	43 306	19%	549 751	7%
C	CALVI	0	N.S.	0	N.S.
A	L'ILE ROUSSE	2 604	-18%	43 929	9%
L	PROPRIANO	3 038	-21%	55 452	-5%
	PORTO VECCHIO	6 429	-5%	90 949	9%
	TOTAL	81 665	12%	1 067 771	6%

T	AJACCIO	0	N.S.	239	-94%
O	BASTIA	424	-59%	27 491	37%
C	CALVI	0	N.S.	235	30%
A	L'ILE ROUSSE	2	0%	1 244	8%
L	PROPRIANO	0	0%	0	0%
	PORTO VECCHIO	0	0%	0	0%
	TOTAL	426	-59%	29 209	15%

CIE	LA MERIDIONALE	32 044	-14%	552 143	0%
	CORSICA LINEA	49 621	38%	515 628	13%
	CORSICA FERRIES	0	N.S.	0	N.S.
	TOTAL	81 665	12%	1 067 771	6%

CIE	LA MERIDIONALE	0	0%	0	0%
	CORSICA LINEA	0	N.S.	2	-100%
	CORSICA FERRIES	426	-59%	29 207	17%
	TOTAL	426	-59%	29 209	15%

TRAFICS ROLL Français (Tonnages Nets)

Février 2016

CORSE - TOULON

CORSE - TOTAL

Tonnage Net Transporté		Février	Evolut°	12 mois	Evolut°
E	AJACCIO	5 717	-35%	111 125	4%
N	BASTIA	9 906	-24%	128 627	-20%
T	CALVI	0	N.S.	59	-68%
R	L'ILE ROUSSE	0	N.S.	2 041	28%
E	PROPRIANO	0	0%	0	0%
E	PORTO VECCHIO	0	0%	0	0%
S	TOTAL	15 623	-29%	241 852	-11%

Tonnage Net Transporté		Février	Evolut°	12 mois	Evolut°
E	AJACCIO	29 410	-1%	406 075	4%
N	BASTIA	43 345	0%	580 152	3%
T	CALVI	0	N.S.	257	-22%
R	L'ILE ROUSSE	2 565	-19%	46 214	10%
E	PROPRIANO	3 037	-18%	54 864	-4%
E	PORTO VECCHIO	5 658	-8%	80 267	10%
S	TOTAL	84 015	-2%	1 167 829	3%

S	AJACCIO	365	10%	4 347	5%
O	BASTIA	1 136	61%	16 813	18%
R	CALVI	0	N.S.	64	N.S.
T	L'ILE ROUSSE	0	N.S.	367	103%
I	PROPRIANO	0	0%	0	0%
E	PORTO VECCHIO	0	0%	0	0%
S	TOTAL	1 501	45%	21 591	16%

S	AJACCIO	2 960	31%	37 326	5%
O	BASTIA	11 427	39%	142 530	0%
R	CALVI	0	N.S.	101	153%
T	L'ILE ROUSSE	41	46%	1 367	3%
I	PROPRIANO	1	-99%	588	-47%
E	PORTO VECCHIO	771	30%	10 682	3%
S	TOTAL	15 200	36%	192 594	1%

T	AJACCIO	6 082	-33%	115 472	4%
O	BASTIA	11 042	-20%	145 440	-17%
T	CALVI	0	N.S.	123	-34%
A	L'ILE ROUSSE	0	N.S.	2 408	36%
L	PROPRIANO	0	0%	0	0%
	PORTO VECCHIO	0	0%	0	0%
	TOTAL	17 124	-25%	263 443	-9%

T	AJACCIO	32 370	1%	443 401	4%
O	BASTIA	54 772	7%	722 682	2%
T	CALVI	0	N.S.	358	-3%
A	L'ILE ROUSSE	2 606	-18%	47 581	10%
L	PROPRIANO	3 038	-21%	55 452	-5%
	PORTO VECCHIO	6 429	-5%	90 949	9%
	TOTAL	99 215	2%	1 360 423	3%

CIE	LA MERIDIONALE	0	0%	0	0%
	CORSICA LINEA	0	N.S.	0	N.S.
	CORSICA FERRIES	17 124	-25%	263 443	-2%
	MOBY LINES	0	N.S.	0	N.S.
	TOTAL	17 124	-25%	263 443	-9%

CIE	LA MERIDIONALE	32 044	-14%	552 143	0%
	CORSICA LINEA	49 621	38%	515 630	9%
	CORSICA FERRIES	17 550	-27%	292 650	-1%
	MOBY LINES	0	N.S.	0	N.S.
	TOTAL	99 215	2%	1 360 423	3%

TRAFICS ROLL Italiens (Tonnages Nets)

Février 2016

CORSE - SAVONA

CORSE - SANTA TERESA

Tonnage Net Transporté		Février	Evolut°	12 mois	Evolut°
Entrées	BASTIA	3 553	-4%	33 507	-23%
	CALVI	0	N.S.	0	N.S.
	L'ILE ROUSSE	0	N.S.	68	67
	TOTAL	3 553	-4%	33 575	-23%
Sorties	BASTIA	254	185%	2 619	-18%
	CALVI	0	N.S.	14	N.S.
	L'ILE ROUSSE	0	N.S.	39	N.S.
	TOTAL	254	185%	2 672	-16%
Total	BASTIA	3 807	0%	36 126	-22%
	CALVI	0	N.S.	14	N.S.
	L'ILE ROUSSE	0	N.S.	107	10600%
	TOTAL	3 807	0%	36 247	-22%
dont	CORSICA FERRIES	3 807	0%	36 247	-22%

Tonnage Net Transporté		Février	Evolut°	12 mois	Evolut°
Entrées	BONIFACIO	2 346	-22%	22 905	13%
	Sorties	131	-63%	2 529	-12%
Total	TOTAL	2 477	-26%	25 434	10%
dont	MOBY LINES	0	N.S.	7 798	30%
	SAREMAR	2 477	-26%	17 636	2%

CORSE - GENES

CORSE - TOTAL

Tonnage Net Transporté		Février	Evolut°	12 mois	Evolut°
Entrées	BASTIA	0	N.S.	2 040	-50%
	Sorties	0	N.S.	158	-80%
Total	TOTAL	0	N.S.	2 198	-55%
dont	MOBY LINES	0	N.S.	2 198	-55%

Tonnage Net Transporté		Février	Evolut°	12 mois	Evolut°
E N T R E E S	AJACCIO	204	-86%	204	-95%
	BASTIA	13 515	-2%	137 373	-11%
	BONIFACIO	2 346	-22%	22 905	13%
	CALVI	0	N.S.	0	N.S.
	L'ILE ROUSSE	0	N.S.	68	6700%
	PROPRIANO	946	-55%	23 208	-44%
S	TOTAL	17 011	-16%	183 758	-16%

CORSE - LIVOURNE

Tonnage Net Transporté		Février	Evolut°	12 mois	Evolut°
Entrées	BASTIA	9 962	-1%	101 826	-4%
	Sorties	432	42%	4 591	10%
Total	TOTAL	10 394	0%	106 417	-4%
dont	CORSICA FERRIES	10 394	0%	94 042	-5%
	MOBY LINES	0	N.S.	12 375	12%

S O R T I E S	AJACCIO	28	-3%	28	-72%
	BASTIA	686	74%	7 368	-9%
	BONIFACIO	131	-63%	2 529	-12%
	CALVI	0	N.S.	14	N.S.
	L'ILE ROUSSE	0	N.S.	39	N.S.
	PROPRIANO	3	-96%	835	-58%
S	TOTAL	848	0%	10 813	-17%

CORSE - PORTO TORRES

Tonnage Net Transporté		Février	Evolut°	12 mois	Evolut°
Entrées	AJACCIO	204	-86%	204	-95%
	PROPRIANO	946	-55%	23 208	-44%
	TOTAL	1 150	-67%	23 412	-48%
Sorties	AJACCIO	28	-3%	28	-72%
	PROPRIANO	3	-96%	835	-58%
	TOTAL	31	-68%	863	-58%
Total	AJACCIO	232	-94%	232	-94%
	PROPRIANO	949	-57%	24 043	-45%
	TOTAL	1 181	-67%	24 275	-48%
dont	MERIDIONALE	1 181	-67%	24 275	-49%
	CORSICA LINEA	0	N.S.	0	N.S.

T O R T A L	AJACCIO	232	-84%	232	-94%
	BASTIA	14 201	0%	144 741	-11%
	BONIFACIO	2 477	-26%	25 434	10%
	CALVI	0	N.S.	14	N.S.
	L'ILE ROUSSE	0	N.S.	107	10600%
	PROPRIANO	949	-57%	24 043	-45%
L	TOTAL	17 859	-16%	194 571	-16%

CIE	MERIDIONALE	1 181	-67%	24 275	-49%
	CORSICA LINEA	0	N.S.	0	N.S.
	CORSICA FERRIES	14 201	0%	130 289	-11%
	MOBY LINES	0	N.S.	22 371	2%
	SAREMAR	2 477	-26%	17 636	2%
	TOTAL	17 859	-16%	194 571	-16%