

OBSERVATOIRE REGIONAL
DES TRANSPORTS
DE LA CORSE

CORSE TRANSPORTS "MARCHANDISES" Longueur Roll (Trafic National)

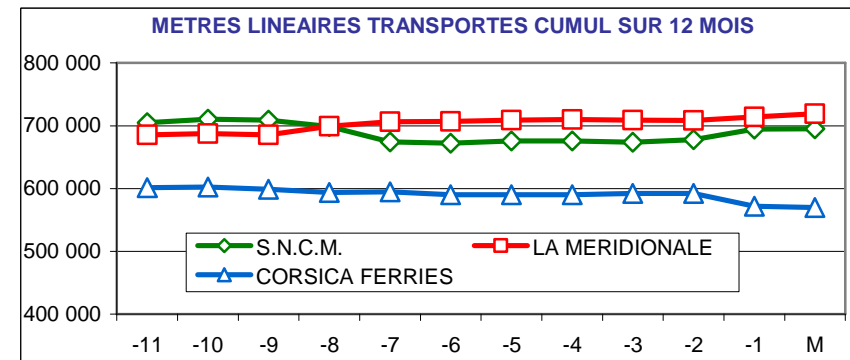
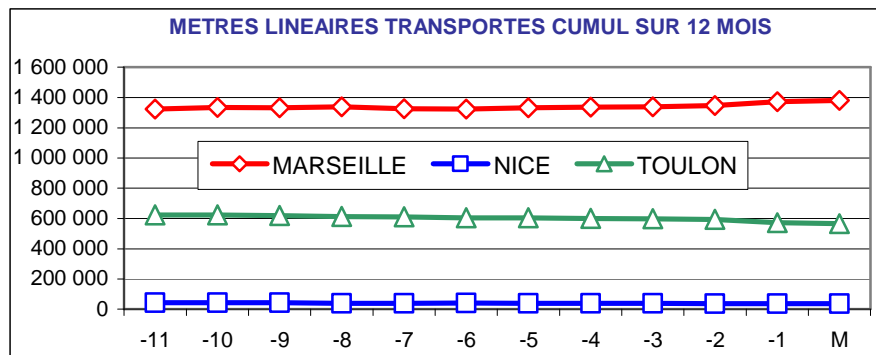
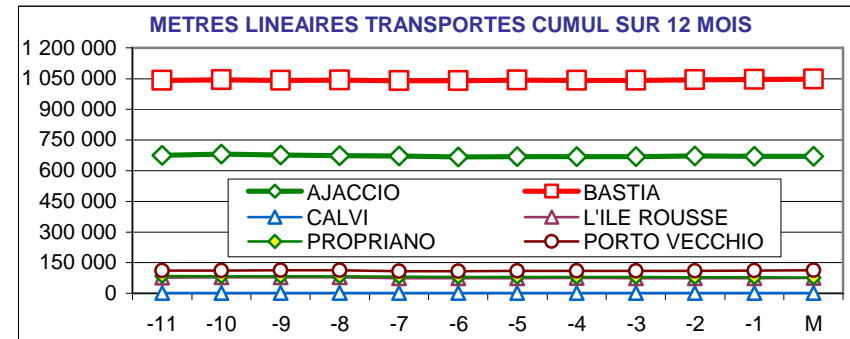


Février 2015

2,0%

148 220 Mètres Linéaires transportés (Entrée + Sortie)

PORTS	Evolutions	
	Mensuelle	Cumul 12 mois
AJACCIO	1% ↗	0% ↘
BASTIA	2% ↗	0% ↗
CALVI	N.S. ↗	-34% ↘
L'ILE ROUSSE	18% ↗	-3% ↘
PROPRIANO	-17% ↘	-7% ↘
PORTO VECCHIO	15% ↗	0% ↗
MARSEILLE	10% ↗	4% ↗
NICE	-33% ↘	-20% ↘
TOULON	-12% ↘	-8% ↘
TOTAL	2% ↗	0% ↘



DIRECTION REGIONALE DE L'ENVIRONNEMENT DE L'AMENAGEMENT ET DU LOGEMENT DE LA CORSE

CS 10 006 20704 AJACCIO Cedex 9 TEL 04 95 51 79 47 FAX 04 95 51 79 89 Site Internet : www.ortc.info Email : ort.corse@wanadoo.fr

TRAFICS ROLL Français (Mètres linéaires)

Février 2015

CORSE - MARSEILLE

CORSE - NICE

Longueur Transportée		Février	Evolut°	12 mois	Evolut°
E	AJACCIO	16 915	8%	224 616	-3%
N	BASTIA	26 533	15%	338 003	14%
T	CALVI	0	N.S.	0	N.S.
R	L'ILE ROUSSE	3 003	20%	36 998	-3%
E	PROPRIANO	2 716	-24%	41 307	-8%
E	PORTO VECCHIO	4 591	21%	57 580	-3%
S	TOTAL	53 758	11%	698 504	4%

Longueur Transportée		Février	Evolut°	12 mois	Evolut°
E	AJACCIO	34	-73%	872	-66%
N	BASTIA	854	-28%	19 155	-18%
T	CALVI	0	N.S.	289	-72%
R	L'ILE ROUSSE	0	0%	0	0%
E	PROPRIANO	0	0%	0	0%
E	PORTO VECCHIO	0	0%	0	0%
S	TOTAL	888	-32%	20 316	-25%

S	AJACCIO	15 939	5%	220 595	-3%
O	BASTIA	25 482	12%	341 909	9%
R	CALVI	0	N.S.	0	N.S.
T	L'ILE ROUSSE	2 554	15%	30 594	-3%
I	PROPRIANO	2 414	-7%	35 390	-5%
E	PORTO VECCHIO	4 042	8%	55 278	3%
S	TOTAL	50 431	9%	683 766	3%

S	AJACCIO	0	N.S.	1 162	-54%
O	BASTIA	622	-32%	13 331	-2%
R	CALVI	0	N.S.	389	-49%
T	L'ILE ROUSSE	0	0%	0	0%
I	PROPRIANO	0	0%	0	0%
E	PORTO VECCHIO	0	0%	0	0%
S	TOTAL	622	-35%	14 882	-12%

T	AJACCIO	32 854	7%	445 211	-3%
O	BASTIA	52 015	13%	679 912	12%
O	CALVI	0	N.S.	0	N.S.
T	L'ILE ROUSSE	5 557	18%	67 592	-3%
A	PROPRIANO	5 130	-17%	76 697	-7%
L	PORTO VECCHIO	8 633	15%	112 858	0%
	TOTAL	104 189	10%	1 382 270	4%

T	AJACCIO	34	-80%	2 034	-60%
O	BASTIA	1 476	-30%	32 486	-12%
O	CALVI	0	N.S.	678	-62%
T	L'ILE ROUSSE	0	0%	0	0%
A	PROPRIANO	0	0%	0	0%
L	PORTO VECCHIO	0	0%	0	0%
	TOTAL	1 510	-33%	35 198	-20%

CIE	LA MERIDIONALE	52 404	10%	719 042	5%
	S.N.C.M.	51 785	9%	663 228	2%
	CORSICA FERRIES	0	N.S.	0	N.S.
	TOTAL	104 189	10%	1 382 270	4%

CIE	LA MERIDIONALE	0	0%	0	0%
	S.N.C.M.	0	0%	0	0%
	CORSICA FERRIES	1 510	-33%	35 198	-20%
	TOTAL	1 510	-33%	35 198	-20%

TRAFICS ROLL Français (Mètres linéaires)

Février 2015

CORSE - TOULON

CORSE - TOTAL

	Longueur Transportée	Février	Evolut°	12 mois	Evolut°
E	AJACCIO	8 747	-12%	117 570	7%
N	BASTIA	13 515	-16%	174 679	-17%
T	CALVI	0	N.S.	489	859%
R	L'ILE ROUSSE	0	N.S.	3 978	53%
E	PROPRIANO	0	0%	0	0%
E	PORTO VECCHIO	0	0%	0	0%
S	TOTAL	22 262	-14%	296 716	-8%

	Longueur Transportée	Février	Evolut°	12 mois	Evolut°
E	AJACCIO	25 696	0%	343 058	0%
N	BASTIA	40 902	2%	531 837	0%
T	CALVI	0	N.S.	778	-28%
R	L'ILE ROUSSE	3 003	20%	40 976	0%
E	PROPRIANO	2 716	-24%	41 307	-8%
E	PORTO VECCHIO	4 591	21%	57 580	-3%
S	TOTAL	76 908	1%	1 015 536	0%

	Longueur Transportée	Février	Evolut°	12 mois	Evolut°
S	AJACCIO	8 089	-5%	105 344	6%
O	BASTIA	12 170	-11%	161 233	-14%
R	CALVI	0	N.S.	48	N.S.
T	L'ILE ROUSSE	0	N.S.	3 004	-34%
I	PROPRIANO	0	0%	0	0%
E	PORTO VECCHIO	0	0%	0	0%
S	TOTAL	20 259	-9%	269 629	-8%


	Longueur Transportée	Février	Evolut°	12 mois	Evolut°
S	AJACCIO	24 028	2%	327 101	-1%
O	BASTIA	38 274	2%	516 473	0%
R	CALVI	0	N.S.	437	-42%
T	L'ILE ROUSSE	2 554	15%	33 598	-7%
I	PROPRIANO	2 414	-7%	35 390	-5%
E	PORTO VECCHIO	4 042	8%	55 278	3%
S	TOTAL	71 312	3%	968 277	0%

	Longueur Transportée	Février	Evolut°	12 mois	Evolut°
T	AJACCIO	16 836	-9%	222 914	7%
O	BASTIA	25 685	-14%	335 912	-16%
T	CALVI	0	N.S.	537	953%
A	L'ILE ROUSSE	0	N.S.	6 982	-3%
L	PROPRIANO	0	0%	0	0%
	PORTO VECCHIO	0	0%	0	0%
	TOTAL	42 521	-12%	566 345	-8%

	Longueur Transportée	Février	Evolut°	12 mois	Evolut°
T	AJACCIO	49 724	1%	670 159	0%
O	BASTIA	79 176	2%	1 048 310	0%
T	CALVI	0	N.S.	1 215	-34%
A	L'ILE ROUSSE	5 557	18%	74 574	-3%
L	PROPRIANO	5 130	-17%	76 697	-7%
	PORTO VECCHIO	8 633	15%	112 858	0%
	TOTAL	148 220	2%	1 983 813	0%

	Longueur Transportée	Février	Evolut°	12 mois	Evolut°
CIE	LA MERIDIONALE	0	0%	0	0%
	S.N.C.M.	7	-100%	32 149	-53%
	CORSICA FERRIES	42 514	-4%	534 196	-2%
	MOBY LINES	0	N.S.	0	N.S.
	TOTAL	42 521	-12%	566 345	-8%

	Longueur Transportée	Février	Evolut°	12 mois	Evolut°
CIE	LA MERIDIONALE	52 404	10%	719 042	5%
	S.N.C.M.	51 792	1%	695 377	-3%
	CORSICA FERRIES	44 024	-5%	569 394	-4%
	MOBY LINES	0	N.S.	0	N.S.
	TOTAL	148 220	2%	1 983 813	0%



OBSERVATOIRE REGIONAL
DES TRANSPORTS
DE LA CORSE

CORSE TRANSPORTS "MARCHANDISES"

Tonnages Nets Roll & Spécialisé
Traffics Français et Italiens



Direction régionale
de l'Environnement,
de l'Aménagement
et du Logement

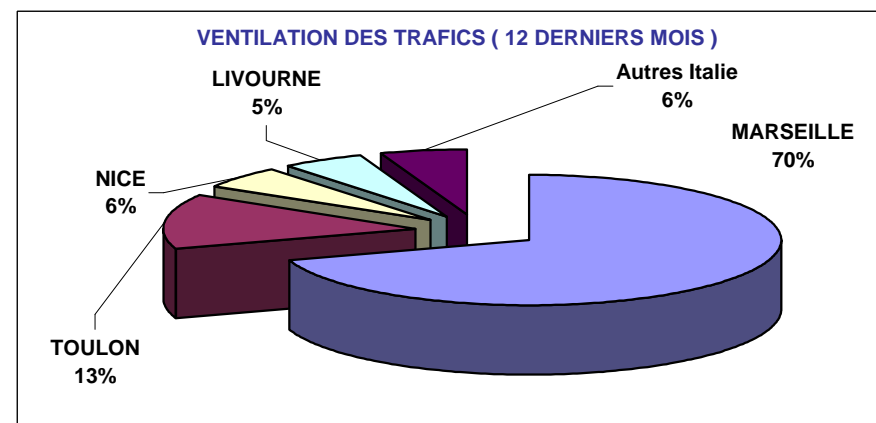
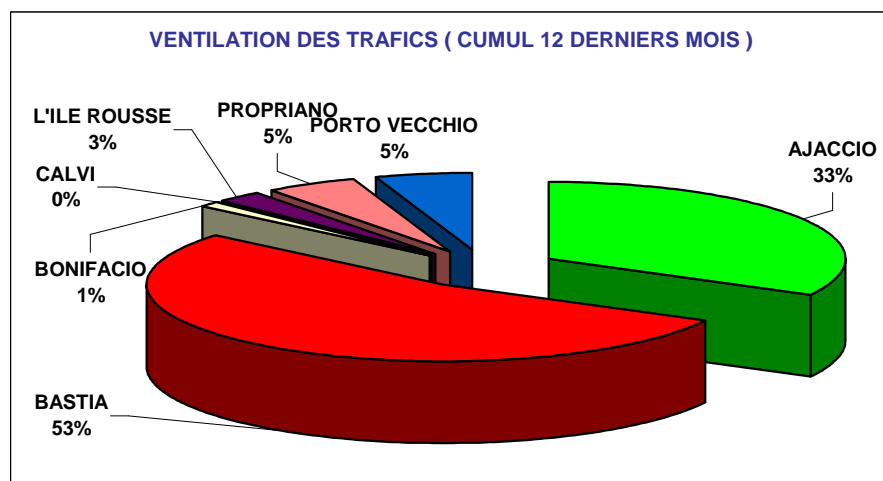
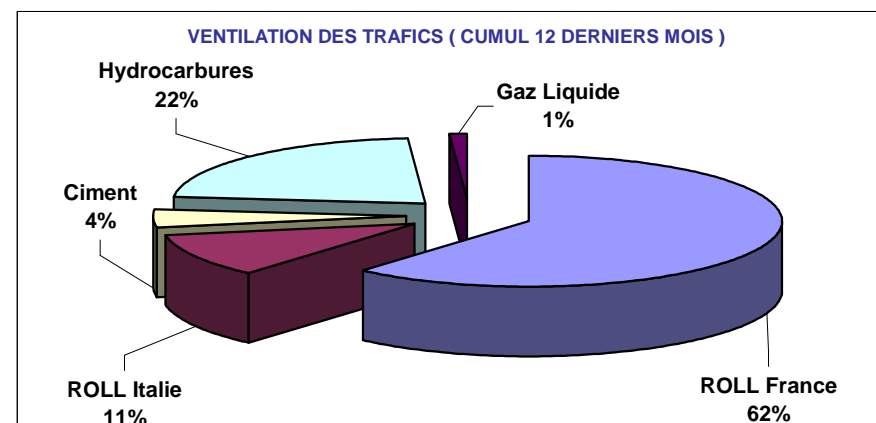
CORSE

Février 2015

14,6%

175 931 Tonnes Net (Entrées + Sorties)

PORTS	Evolutions			
	Mensuelle		Cumul 12 mois	
AJACCIO	35%	↗	0%	↘
BASTIA	6%	↗	1%	↗
BONIFACIO	168%	↗	39%	↗
CALVI	N.S.	↗	-10%	↘
L'ILE ROUSSE	15%	↗	-6%	↘
PROPRIANO	-34%	↘	-15%	↘
PORTO VECCHIO	13%	↗	-1%	↘
TOTAL	15%	↗	0%	↘



DIRECTION REGIONALE DE L'ENVIRONNEMENT DE L'AMENAGEMENT ET DU LOGEMENT DE LA CORSE

CS 10 006 20704 AJACCIO Cedex 9 TEL 04 95 51 79 47 FAX 04 95 51 79 89 Site Internet : www.ortc.info Email : ort.corse@wanadoo.fr

TRAFICS ROLL & SPECIALISES (Tonnages Nets)

Février 2015

Tonnage Net Transporté	France					Italie	TOTAL MENSUEL		CUMUL 12 MOIS		
	ROLL	CIMENT	HYDROC	GAZ	TOTAL	ROLL	TONNAGE	Evolution	TONNAGE	Evolution	
E N T R E E S	AJACCIO	29 782	2 404	27 771	1 219	61 176	1 414	62 590	38%	666 369	1%
	BASTIA	43 158	2 040	17 061	2 280	64 539	13 778	78 317	8%	997 203	1%
	BONIFACIO	---	---	---	---	0	2 992	2 992	173%	20 354	35%
	CALVI	0	0	---	---	0	0	0	N.S.	328	1%
	L'ILE ROUSSE	3 161	1 506	---	---	4 667	0	4 667	16%	55 253	-6%
	PROPRIANO	3 724	0	---	---	3 724	2 117	5 841	-34%	100 725	-14%
	PORTO VECCHIO	6 162	3 334	---	---	9 496	0	9 496	14%	104 183	0%
	TOTAL	85 987	9 284	44 832	3 499	143 602	20 301	163 903	17%	1 944 415	0%
Evolution	2%	-4%	84%	11%	18%	6%					

S O R T I E S	AJACCIO	2 259	---	---	---	2 259	29	2 288	-14%	35 745	-19%
	BASTIA	8 199	---	---	---	8 199	394	8 593	-6%	150 563	3%
	BONIFACIO	---	---	---	---	---	358	358	129%	2 868	80%
	CALVI	0	---	---	---	0	0	0	N.S.	40	-52%
	L'ILE ROUSSE	28	---	---	---	28	0	28	-43%	1 327	-25%
	PROPRIANO	98	---	---	---	98	68	166	-35%	3 091	-26%
	PORTO VECCHIO	595	---	---	---	595	0	595	-3%	10 400	-7%
	TOTAL	11 179	0	0	0	11 179	849	12 028	-7%	204 034	-2%
Evolution	-4%	---	---	---	-4%	-34%					

T O T A L	AJACCIO	32 041	2 404	27 771	1 219	63 435	1 443	64 878	35%	702 114	0%
	BASTIA	51 357	2 040	17 061	2 280	72 738	14 172	86 910	6%	1 147 766	1%
	BONIFACIO	---	---	---	---	0	3 350	3 350	168%	23 222	39%
	CALVI	0	0	---	---	0	0	0	N.S.	368	-10%
	L'ILE ROUSSE	3 189	1 506	---	---	4 695	0	4 695	15%	56 580	-6%
	PROPRIANO	3 822	0	---	---	3 822	2 185	6 007	-34%	103 816	-15%
	PORTO VECCHIO	6 757	3 334	---	---	10 091	0	10 091	13%	114 583	-1%
	TOTAL	97 166	9 284	44 832	3 499	154 781	21 150	175 931	15%	2 148 449	0%
Evolution	1%	-4%	84%	11%	16%	3%					

France	154 781	16%
Italie	21 150	3%
TOTAL	175 931	15%

1 916 009	0%
232 440	-4%
2 148 449	0%

TRAFICS	ROLL	CORSICA FERRIES	38 136	-3%	440 595	-6%
		LA MERIDIONALE	40 836	-1%	599 825	5%
		MOBY LINES	0	N.S.	21 876	80%
		SAREMAR	3 350	168%	17 245	78%
		S.N.C.M.	35 994	3%	474 231	-4%
		TOTAL	118 316	2%	1 553 772	0%
TRAFICS SPECIALISES	CIMENT	SOMECA	9 284	-4%	95 856	-3%
	HYDROC	FOUQUET	44 832	84%	476 708	0%
	GAZ	SEA TERMINAL	3 499	11%	22 113	-6%

TRAFICS ROLL Français (Tonnages Nets)

Février 2015

CORSE - MARSEILLE

CORSE - NICE

Tonnage Net Transporté		Février	Evolut°	12 mois	Evolut°
E	AJACCIO	20 975	9%	281 144	-2%
N	BASTIA	29 038	11%	384 296	17%
T	CALVI	0	N.S.	0	N.S.
R	L'ILE ROUSSE	3 159	27%	39 499	0%
E	PROPRIANO	3 724	-21%	57 322	-7%
E	PORTO VECCHIO	6 162	17%	73 208	2%
S	TOTAL	63 058	9%	835 469	6%

Tonnage Net Transporté		Février	Evolut°	12 mois	Evolut°
E	AJACCIO	2	-100%	3 947	-53%
N	BASTIA	1 042	-21%	19 423	-12%
T	CALVI	0	N.S.	141	-50%
R	L'ILE ROUSSE	2	-98%	902	-40%
E	PROPRIANO	0	0%	0	0%
E	PORTO VECCHIO	0	0%	0	0%
S	TOTAL	1 046	-76%	24 413	-24%

S	AJACCIO	1 928	-21%	31 369	-19%
O	BASTIA	7 493	5%	127 551	10%
R	CALVI	0	N.S.	0	N.S.
T	L'ILE ROUSSE	28	-43%	900	32%
I	PROPRIANO	98	20%	1 117	-19%
E	PORTO VECCHIO	595	-3%	10 400	-7%
S	TOTAL	10 142	-2%	171 337	2%

S	AJACCIO	0	N.S.	120	-68%
O	BASTIA	0	N.S.	681	-65%
R	CALVI	0	N.S.	40	-38%
T	L'ILE ROUSSE	0	N.S.	246	-75%
I	PROPRIANO	0	0%	0	0%
E	PORTO VECCHIO	0	0%	0	0%
S	TOTAL	0	N.S.	1 087	-67%

T	AJACCIO	22 903	6%	312 513	-4%
O	BASTIA	36 531	9%	511 847	15%
T	CALVI	0	N.S.	0	N.S.
A	L'ILE ROUSSE	3 187	26%	40 399	1%
L	PROPRIANO	3 822	-20%	58 439	-8%
	PORTO VECCHIO	6 757	15%	83 608	1%
	TOTAL	73 200	7%	1 006 806	5%

T	AJACCIO	2	-100%	4 067	-54%
O	BASTIA	1 042	-21%	20 104	-16%
T	CALVI	0	N.S.	181	-47%
A	L'ILE ROUSSE	2	-98%	1 148	-53%
L	PROPRIANO	0	0%	0	0%
	PORTO VECCHIO	0	0%	0	0%
	TOTAL	1 046	-76%	25 500	-28%

CIE	LA MERIDIONALE	37 208	-1%	552 433	7%
	S.N.C.M.	35 992	18%	454 373	4%
	CORSICA FERRIES	0	N.S.	0	N.S.
	TOTAL	73 200	7%	1 006 806	5%

CIE	LA MERIDIONALE	0	0%	0	0%
	S.N.C.M.	2	-98%	467	-55%
	CORSICA FERRIES	1 044	-75%	25 033	-27%
	TOTAL	1 046	-75%	25 500	-28%

TRAFICS ROLL Français (Tonnages Nets)

Février 2015

CORSE - TOULON

CORSE - TOTAL

Tonnage Net Transporté		Février	Evolut°	12 mois	Evolut°
E	AJACCIO	8 805	37%	106 962	16%
N	BASTIA	13 078	-16%	161 751	-21%
T	CALVI	0	N.S.	187	N.S.
R	L'ILE ROUSSE	0	N.S.	1 590	261%
E	PROPRIANO	0	0%	0	0%
E	PORTO VECCHIO	0	0%	0	0%
S	TOTAL	21 883	0%	270 490	-9%

Tonnage Net Transporté		Février	Evolut°	12 mois	Evolut°
E	AJACCIO	29 782	4%	392 053	2%
N	BASTIA	43 158	0%	565 470	2%
T	CALVI	0	N.S.	328	17%
R	L'ILE ROUSSE	3 161	21%	41 991	2%
E	PROPRIANO	3 724	-21%	57 322	-7%
E	PORTO VECCHIO	6 162	17%	73 208	2%
S	TOTAL	85 987	2%	1 130 372	1%

S	AJACCIO	331	56%	4 157	-13%
O	BASTIA	706	-33%	14 198	-24%
R	CALVI	0	N.S.	0	N.S.
T	L'ILE ROUSSE	0	N.S.	181	66%
I	PROPRIANO	0	0%	0	0%
E	PORTO VECCHIO	0	0%	0	0%
S	TOTAL	1 037	-18%	18 536	-21%

S	AJACCIO	2 259	-15%	35 646	-19%
O	BASTIA	8 199	0%	142 430	4%
R	CALVI	0	N.S.	40	-38%
T	L'ILE ROUSSE	28	-43%	1 327	-25%
I	PROPRIANO	98	20%	1 117	-19%
E	PORTO VECCHIO	595	-3%	10 400	-7%
S	TOTAL	11 179	-4%	190 960	-2%

T	AJACCIO	9 136	37%	111 119	15%
O	BASTIA	13 784	-17%	175 949	-21%
T	CALVI	0	N.S.	187	N.S.
A	L'ILE ROUSSE	0	N.S.	1 771	223%
L	PROPRIANO	0	0%	0	0%
	PORTO VECCHIO	0	0%	0	0%
	TOTAL	22 920	-1%	289 026	-10%

T	AJACCIO	32 041	2%	427 699	-1%
O	BASTIA	51 357	0%	707 900	2%
T	CALVI	0	N.S.	368	7%
A	L'ILE ROUSSE	3 189	19%	43 318	1%
L	PROPRIANO	3 822	-20%	58 439	-8%
	PORTO VECCHIO	6 757	15%	83 608	1%
	TOTAL	97 166	1%	1 321 332	1%

CIE	LA MERIDIONALE	0	0%	0	0%
	S.N.C.M.	0	N.S.	19 342	-60%
	CORSICA FERRIES	22 920	15%	269 684	-1%
	MOBY LINES	0	N.S.	0	N.S.
	TOTAL	22 920	-1%	289 026	-10%

CIE	LA MERIDIONALE	37 208	-1%	552 433	7%
	S.N.C.M.	35 994	6%	474 182	-3%
	CORSICA FERRIES	23 964	-1%	294 717	-4%
	MOBY LINES	0	N.S.	0	N.S.
	TOTAL	97 166	1%	1 321 332	1%

TRAFICS ROLL Italiens (Tonnages Nets)

Février 2015

CORSE - SAVONA

Tonnage Net Transporté		Février	Evolut°	12 mois	Evolut°
Entrées	BASTIA	3 709	-4%	43 332	8%
	CALVI	0	N.S.	0	N.S.
	L'ILE ROUSSE	0	N.S.	1	N.S.
	TOTAL	3 709	-4%	43 333	8%
Sorties	BASTIA	89	-86%	3 191	-34%
	CALVI	0	N.S.	0	N.S.
	L'ILE ROUSSE	0	N.S.	0	N.S.
	TOTAL	89	-86%	3 191	-34%
Total	BASTIA	3 798	-16%	46 523	4%
	CALVI	0	N.S.	0	N.S.
	L'ILE ROUSSE	0	N.S.	1	N.S.
	TOTAL	3 798	-16%	46 524	4%
dont	CORSICA FERRIES	3 798	-16%	46 524	4%

CORSE - SANTA TERESA

Tonnage Net Transporté		Février	Evolut°	12 mois	Evolut°
Entrées	BONIFACIO	2 992	173%	20 354	35%
	Sorties	358	129%	2 868	80%
Total	TOTAL	3 350	168%	23 222	39%
dont	MOBY LINES	0	N.S.	5 977	-15%
	SAREMAR	3 350	168%	17 245	78%

CORSE - GENES

Tonnage Net Transporté		Février	Evolut°	12 mois	Evolut°
Entrées	BASTIA	0	N.S.	4 060	288%
	Sorties	0	N.S.	785	97%
Total	TOTAL	0	N.S.	4 845	235%
dont	MOBY LINES	0	N.S.	4 845	235%

CORSE - TOTAL

Tonnage Net Transporté		Février	Evolut°	12 mois	Evolut°
E	AJACCIO	1 414	N.S.	3 972	39620%
N	BASTIA	13 778	-1%	153 643	-3%
T	BONIFACIO	2 992	173%	20 354	35%
R	CALVI	0	N.S.	0	N.S.
E	L'ILE ROUSSE	0	N.S.	1	N.S.
E	PROPRIANO	2 117	-50%	41 396	-26%
S	TOTAL	20 301	6%	219 366	-4%

CORSE - LIVOURNE

Tonnage Net Transporté		Février	Evolut°	12 mois	Evolut°
Entrées	BASTIA	10 069	0%	106 251	-9%
	Sorties	305	-1%	4 157	26%
Total	TOTAL	10 374	0%	110 408	-8%
dont	CORSICA FERRIES	10 374	0%	99 354	-15%
	MOBY LINES	0	N.S.	11 054	201%

S	AJACCIO	29	N.S.	99	120%
O	BASTIA	394	-59%	8 133	-5%
R	BONIFACIO	358	129%	2 868	80%
T	CALVI	0	N.S.	0	N.S.
I	L'ILE ROUSSE	0	N.S.	0	N.S.
E	PROPRIANO	68	-60%	1 974	-30%
S	TOTAL	849	-34%	13 074	1%

CORSE - PORTO TORRES

Tonnage Net Transporté		Février	Evolut°	12 mois	Evolut°
Entrées	AJACCIO	1 414	N.S.	3 972	39620%
	PROPRIANO	2 117	-50%	41 396	-26%
	TOTAL	3 531	-16%	45 368	-18%
Sorties	AJACCIO	29	N.S.	99	120%
	PROPRIANO	68	-60%	1 974	-30%
	TOTAL	97	-44%	2 073	-27%
Total	AJACCIO	1 443	7302%	4 071	7302%
	PROPRIANO	2 185	-50%	43 370	-26%
	TOTAL	3 628	-16%	47 441	-18%
dont	MERIDIONALE	3 628	6%	47 392	-10%
	S.N.C.M.	0	N.S.	49	-99%

T	AJACCIO	1 443	N.S.	4 071	7302%
O	BASTIA	14 172	-5%	161 776	-3%
T	BONIFACIO	3 350	168%	23 222	39%
A	CALVI	0	N.S.	0	N.S.
L	L'ILE ROUSSE	0	N.S.	1	N.S.
	PROPRIANO	2 185	-50%	43 370	N.S.
	TOTAL	21 150	3%	232 440	-4%

CIE	MERIDIONALE	3 628	6%	47 392	-10%
	S.N.C.M.	0	N.S.	49	-99%
	CORSICA FERRIES	14 172	-5%	145 878	-10%
	MOBY LINES	0	N.S.	21 876	80%
	SAREMAR	3 350	168%	17 245	78%
	TOTAL	21 150	3%	232 440	-4%