

OBSERVATOIRE REGIONAL
DES TRANSPORTS
DE LA CORSE

CORSE TRANSPORTS "MARCHANDISES" Longueur Roll (Trafic National)

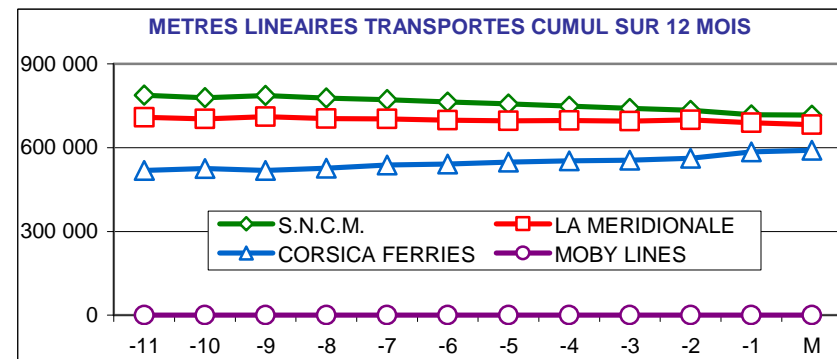
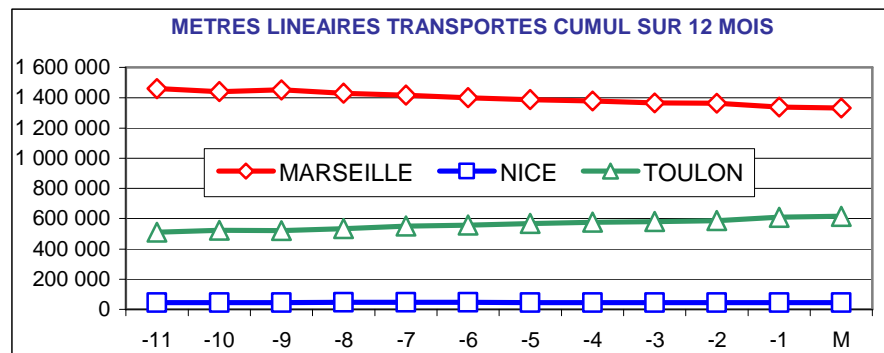
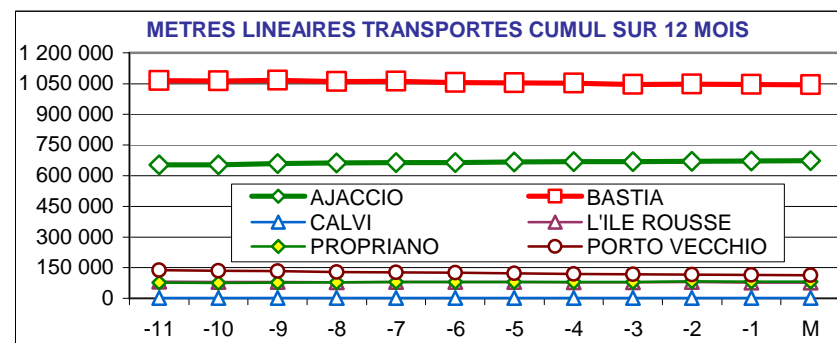


Février 2014

-1%

145 375 Mètres Linéaires transportés (Entrée + Sortie)

PORTS	Evolutions	
	Mensuelle	Cumul 12 mois
AJACCIO	4% ↗	2% ↗
BASTIA	-2% ↘	-3% ↘
CALVI	N.S. ↗	-3% ↘
L'ILE ROUSSE	-13% ↘	-7% ↘
PROPRIANO	-1% ↘	4% ↗
PORTO VECCHIO	-17% ↘	-20% ↘
MARSEILLE	-7% ↘	-10% ↘
NICE	-23% ↘	-3% ↘
TOULON	14% ↗	21% ↗
TOTAL	-1% ↘	-2% ↘



TRAFICS ROLL Français (Mètres linéaires)

Février 2014

CORSE - MARSEILLE

CORSE - NICE

Longueur Transportée		Février	Evolut°	12 mois	Evolut°
E	AJACCIO	15 596	-16%	231 645	-9%
N	BASTIA	23 042	3%	295 718	-12%
T	CALVI	0	N.S.	0	N.S.
R	L'ILE ROUSSE	2 496	-18%	38 256	-11%
E	PROPRIANO	3 594	6%	45 100	3%
E	PORTO VECCHIO	3 799	-23%	59 182	-17%
S	TOTAL	48 527	-7%	669 901	-11%

Longueur Transportée		Février	Evolut°	12 mois	Evolut°
E	AJACCIO	127	-29%	2 592	29%
N	BASTIA	1 182	-34%	23 314	-9%
T	CALVI	0	N.S.	1 024	16%
R	L'ILE ROUSSE	0	0%	0	0%
E	PROPRIANO	0	0%	0	0%
E	PORTO VECCHIO	0	0%	0	0%
S	TOTAL	1 309	-33%	26 930	-5%

S	AJACCIO	15 125	-14%	227 333	-9%
O	BASTIA	22 806	-1%	313 025	-10%
R	CALVI	0	N.S.	0	N.S.
T	L'ILE ROUSSE	2 214	-6%	31 520	-12%
I	PROPRIANO	2 582	-9%	37 086	5%
E	PORTO VECCHIO	3 736	-9%	53 516	-22%
S	TOTAL	46 463	-7%	662 480	-10%

S	AJACCIO	41	-55%	2 501	60%
O	BASTIA	913	1%	13 622	-5%
R	CALVI	0	N.S.	759	-25%
T	L'ILE ROUSSE	0	0%	0	0%
I	PROPRIANO	0	0%	0	0%
E	PORTO VECCHIO	0	0%	0	0%
S	TOTAL	954	-4%	16 882	0%

T	AJACCIO	30 721	-15%	458 978	-9%
O	BASTIA	45 848	1%	608 743	-11%
O	CALVI	0	N.S.	0	N.S.
T	L'ILE ROUSSE	4 710	-13%	69 776	-12%
A	PROPRIANO	6 176	-1%	82 186	4%
L	PORTO VECCHIO	7 535	-17%	112 698	-20%
	TOTAL	94 990	-7%	1 332 381	-10%

T	AJACCIO	168	-38%	5 093	42%
O	BASTIA	2 095	-22%	36 936	-7%
O	CALVI	0	N.S.	1 783	-6%
T	L'ILE ROUSSE	0	0%	0	0%
A	PROPRIANO	0	0%	0	0%
L	PORTO VECCHIO	0	0%	0	0%
	TOTAL	2 263	-23%	43 812	-3%

CIE	LA MERIDIONALE	47 510	-13%	682 512	-6%
	S.N.C.M.	47 480	-1%	649 869	-14%
	CORSICA FERRIES	0	N.S.	0	N.S.
	TOTAL	94 990	-7%	1 332 381	-10%

CIE	LA MERIDIONALE	0	0%	0	0%
	S.N.C.M.	0	0%	0	0%
	CORSICA FERRIES	2 263	-23%	43 812	-3%
	TOTAL	2 263	-23%	43 812	-3%

TRAFICS ROLL Français (Mètres linéaires)

Février 2014

CORSE - TOULON

CORSE - TOTAL

	Longueur Transportée	Février	Evolut°	12 mois	Evolut°
E	AJACCIO	9 929	71%	110 167	38%
N	BASTIA	16 039	-5%	210 369	13%
T	CALVI	0	N.S.	51	N.S.
R	L'ILE ROUSSE	0	N.S.	2 594	36%
E	PROPRIANO	0	0%	0	0%
E	PORTO VECCHIO	0	0%	0	0%
S	TOTAL	25 968	14%	323 181	20%

	Longueur Transportée	Février	Evolut°	12 mois	Evolut°
E	AJACCIO	25 652	4%	344 404	2%
N	BASTIA	40 263	-2%	529 401	-4%
T	CALVI	0	N.S.	1 075	21%
R	L'ILE ROUSSE	2 496	-18%	40 850	-9%
E	PROPRIANO	3 594	6%	45 100	3%
E	PORTO VECCHIO	3 799	-23%	59 182	-17%
S	TOTAL	75 804	-2%	1 020 012	-3%

S	AJACCIO	8 477	59%	99 011	41%
O	BASTIA	13 677	-4%	188 134	12%
R	CALVI	0	N.S.	0	N.S.
T	L'ILE ROUSSE	0	N.S.	4 585	135%
I	PROPRIANO	0	0%	0	0%
E	PORTO VECCHIO	0	0%	0	0%
S	TOTAL	22 154	13%	291 730	21%


S	AJACCIO	23 643	3%	328 845	2%
O	BASTIA	37 396	-2%	514 781	-3%
R	CALVI	0	N.S.	759	-25%
T	L'ILE ROUSSE	2 214	-6%	36 105	-5%
I	PROPRIANO	2 582	-9%	37 086	5%
E	PORTO VECCHIO	3 736	-9%	53 516	-22%
S	TOTAL	69 571	-1%	971 092	-2%

T	AJACCIO	18 406	65%	209 178	39%
O	BASTIA	29 716	-5%	398 503	12%
T	CALVI	0	N.S.	51	N.S.
A	L'ILE ROUSSE	0	N.S.	7 179	86%
L	PROPRIANO	0	0%	0	0%
	PORTO VECCHIO	0	0%	0	0%
	TOTAL	48 122	14%	614 911	21%

T	AJACCIO	49 295	4%	673 249	2%
O	BASTIA	77 659	-2%	1 044 182	-3%
T	CALVI	0	N.S.	1 834	-3%
A	L'ILE ROUSSE	4 710	-13%	76 955	-7%
L	PROPRIANO	6 176	-1%	82 186	4%
	PORTO VECCHIO	7 535	-17%	112 698	-20%
	TOTAL	145 375	-1%	1 991 104	-2%

CIE	LA MERIDIONALE	0	0%	0	0%
	S.N.C.M.	3 949	-14%	67 763	87%
	CORSICA FERRIES	44 173	17%	547 148	16%
	MOBY LINES	0	N.S.	0	N.S.
	TOTAL	48 122	14%	614 911	21%

CIE	LA MERIDIONALE	47 510	-13%	682 512	-6%
	S.N.C.M.	51 429	-2%	717 632	-10%
	CORSICA FERRIES	46 436	14%	590 960	14%
	MOBY LINES	0	N.S.	0	N.S.
	TOTAL	145 375	-1%	1 991 104	-2%



OBSERVATOIRE REGIONAL
DES TRANSPORTS
DE LA CORSE

CORSE TRANSPORTS "MARCHANDISES"

Tonnages Nets Roll & Spécialisé
Traffics Français et Italiens



Direction régionale
de l'Environnement,
de l'Aménagement
et du Logement

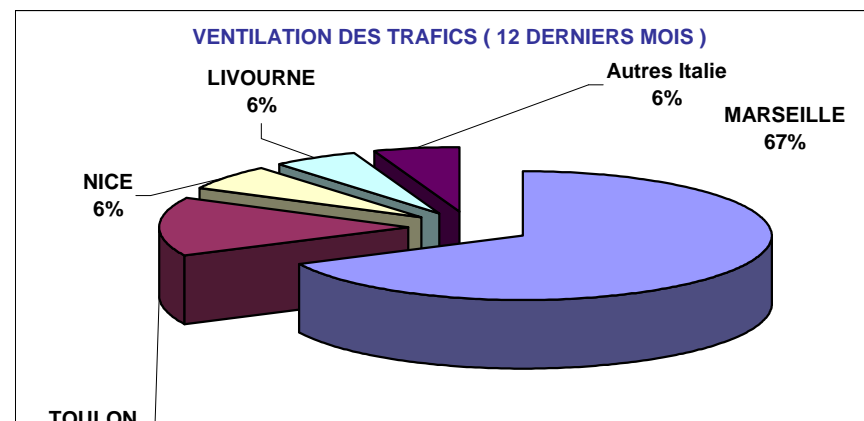
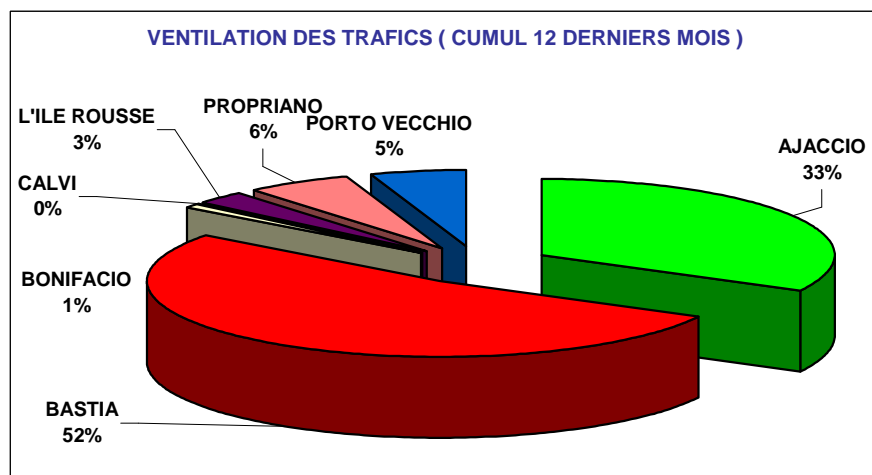
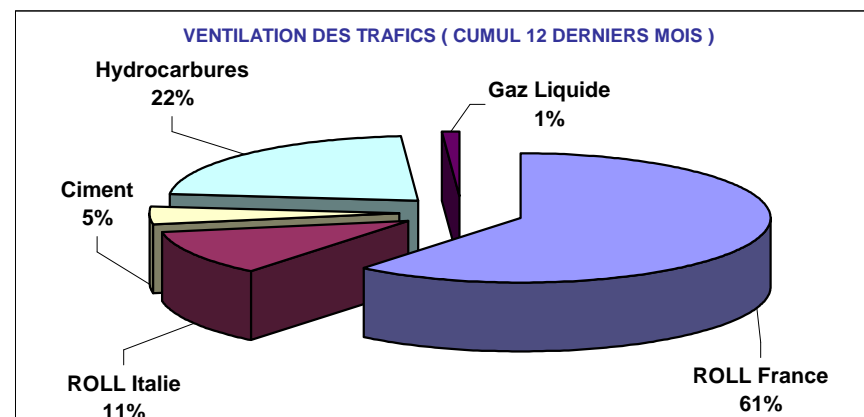
CORSE

Février 2014

-12%

153 492 Tonnes Net (Entrées + Sorties)

PORTS	Evolutions			
	Mensuelle		Cumul 12 mois	
AJACCIO	-13%	↓	-5%	↓
BASTIA	-10%	↓	-5%	↓
BONIFACIO	-10%	↓	9%	↑
CALVI	N.S.	↑	-20%	↓
L'ILE ROUSSE	-12%	↓	-11%	↓
PROPRIANO	-15%	↓	-7%	↓
PORTO VECCHIO	-13%	↓	-17%	↓
TOTAL	-12%	↓	-6%	↓



DIRECTION REGIONALE DE L'ENVIRONNEMENT DE L'AMENAGEMENT ET DU LOGEMENT DE LA CORSE

CS 10 006 20704 AJACCIO Cedex 9 TEL 04 95 51 79 47 FAX 04 95 51 79 89 Site Internet : www.ortc.info Email : ort.corse@wanadoo.fr

TRAFICS ROLL & SPECIALISES (Tonnages Nets)

Février 2014

Tonnage Net Transporté	France					Italie	TOTAL MENSUEL		CUMUL 12 MOIS		
	ROLL	CIMENT	HYDROC	GAZ	TOTAL	ROLL	TONNAGE	Evolution	TONNAGE	Evolution	
ESTER	AJACCIO	28 604	3 555	12 089	1 220	45 468	0	45 468	-11%	660 210	-3%
	BASTIA	43 036	1 612	12 271	1 930	58 849	13 934	72 783	-6%	988 310	-4%
	BONIFACIO	---	---	---	---	0	1 095	1 095	-10%	15 116	24%
	CALVI	0	0	---	---	0	0	0	N.S.	324	-10%
	L'ILE ROUSSE	2 620	1 408	---	---	4 028	0	4 028	-13%	58 582	-12%
	PROPRIANO	4 699	0	---	---	4 699	4 207	8 906	-11%	117 497	-6%
	PORTO VECCHIO	5 255	3 055	---	---	8 310	0	8 310	-12%	104 313	-17%
	TOTAL	84 214	9 630	24 360	3 150	121 354	19 236	140 590	-9%	1 944 352	-5%
	Evolution	1%	-2%	-34%	-20%	-9%	-2%				
SORTE	AJACCIO	2 661	---	---	---	2 661	0	2 661	-41%	44 014	-26%
	BASTIA	8 217	---	---	---	8 217	952	9 169	-34%	145 546	-12%
	BONIFACIO	---	---	---	---	---	156	156	-12%	1 593	-49%
	CALVI	0	---	---	---	0	0	0	N.S.	84	-43%
	L'ILE ROUSSE	49	---	---	---	49	0	49	600%	1 758	66%
	PROPRIANO	82	---	---	---	82	172	254	-67%	4 179	-17%
	PORTO VECCHIO	613	---	---	---	613	0	613	-21%	11 159	-19%
	TOTAL	11 622	0	0	0	11 622	1 280	12 902	-36%	208 333	-16%
	Evolution	-40%	---	---	---	-40%	73%				
TOTAL	AJACCIO	31 265	3 555	12 089	1 220	48 129	0	48 129	-13%	704 224	-5%
	BASTIA	51 253	1 612	12 271	1 930	67 066	14 886	81 952	-10%	1 133 856	-5%
	BONIFACIO	---	---	---	---	0	1 251	1 251	-10%	16 709	9%
	CALVI	0	0	---	---	0	0	0	N.S.	408	-20%
	L'ILE ROUSSE	2 669	1 408	---	---	4 077	0	4 077	-12%	60 340	-11%
	PROPRIANO	4 781	0	---	---	4 781	4 379	9 160	-15%	121 676	-7%
	PORTO VECCHIO	5 868	3 055	---	---	8 923	0	8 923	-13%	115 472	-17%
	TOTAL	95 836	9 630	24 360	3 150	132 976	20 516	153 492	-12%	2 152 685	-6%
	Evolution	-7%	-2%	-34%	-20%	-13%	0%				
						France	132 976	-13%	1 911 067	-7%	
						Italie	20 516	0%	241 618	1%	
						TOTAL	153 492	-12%	2 152 685	-6%	

TRAFICS ROLL	CORSICA FERRIES	39 123	11%	468 524	8%	
	LA MERIDIONALE	41 084	-18%	571 005	-11%	
	MOBY LINES	0	N.S.	12 146	14%	
	SAREMAR	1 251	-10%	9 681	0%	
	S.N.C.M.	34 894	-3%	492 743	-10%	
	TOTAL	116 352	-6%	1 554 099	-5%	
TRAFICS SPECIALISES	CIMENT	SOMECA	9 630	-2%	98 412	-18%
	HYDROC	FOUQUET	24 360	-34%	476 652	-5%
	GAZ	SEA TERMINAL	3 150	-20%	23 522	-7%

TRAFICS ROLL Français (Tonnages Nets)

Février 2014

CORSE - MARSEILLE

CORSE - NICE

Tonnage Net Transporté		Février	Evolut°	12 mois	Evolut°
E	AJACCIO	19 245	-12%	285 658	-6%
N	BASTIA	26 240	12%	329 016	-12%
T	CALVI	0	N.S.	0	N.S.
R	L'ILE ROUSSE	2 488	-21%	39 346	-16%
E	PROPRIANO	4 699	-1%	61 850	2%
E	PORTO VECCHIO	5 255	-12%	71 914	-16%
S	TOTAL	57 927	-3%	787 784	-10%

Tonnage Net Transporté		Février	Evolut°	12 mois	Evolut°
E	AJACCIO	2 914	101%	8 412	11%
N	BASTIA	1 315	-32%	21 989	-13%
T	CALVI	0	N.S.	280	-12%
R	L'ILE ROUSSE	132	2100%	1 493	611%
E	PROPRIANO	0	0%	0	0%
E	PORTO VECCHIO	0	0%	0	0%
S	TOTAL	4 361	29%	32 174	-3%

S	AJACCIO	2 446	-42%	38 793	-30%
O	BASTIA	7 157	-44%	116 412	-21%
R	CALVI	0	N.S.	0	N.S.
T	L'ILE ROUSSE	49	880%	684	-22%
I	PROPRIANO	82	-83%	1 374	-32%
E	PORTO VECCHIO	613	-21%	11 159	-19%
S	TOTAL	10 347	-43%	168 422	-23%

S	AJACCIO	3	-67%	371	26%
O	BASTIA	1	-50%	1 928	296%
R	CALVI	0	N.S.	64	-10%
T	L'ILE ROUSSE	0	N.S.	965	2044%
I	PROPRIANO	0	0%	0	0%
E	PORTO VECCHIO	0	0%	0	0%
S	TOTAL	4	-69%	3 328	271%

T	AJACCIO	21 691	-17%	324 451	-10%
O	BASTIA	33 397	-8%	445 428	-15%
	CALVI	0	N.S.	0	N.S.
T	L'ILE ROUSSE	2 537	-20%	40 030	-16%
A	PROPRIANO	4 781	-9%	63 224	1%
L	PORTO VECCHIO	5 868	-13%	83 073	-16%
	TOTAL	68 274	-12%	956 206	-12%

T	AJACCIO	2 917	100%	8 783	12%
O	BASTIA	1 316	-32%	23 917	-7%
	CALVI	0	N.S.	344	-11%
T	L'ILE ROUSSE	132	1550%	2 458	864%
A	PROPRIANO	0	0%	0	0%
L	PORTO VECCHIO	0	0%	0	0%
	TOTAL	4 365	29%	35 502	4%

CIE	LA MERIDIONALE	37 647	-16%	518 588	-10%
	S.N.C.M.	30 627	-7%	437 618	-16%
	CORSICA FERRIES	0	N.S.	0	N.S.
	TOTAL	68 274	-12%	956 206	-12%

CIE	LA MERIDIONALE	0	0%	0	0%
	S.N.C.M.	132	1550%	1 039	890%
	CORSICA FERRIES	4 233	25%	34 463	1%
	TOTAL	4 365	25%	35 502	1%

TRAFICS ROLL Français (Tonnages Nets)

Février 2014

CORSE - TOULON

CORSE - TOTAL

Tonnage Net Transporté		Février	Evolut°	12 mois	Evolut°
E	AJACCIO	6 445	78%	92 187	34%
N	BASTIA	15 481	-9%	204 550	7%
T	CALVI	0	N.S.	0	N.S.
R	L'ILE ROUSSE	0	N.S.	440	-64%
E	PROPRIANO	0	0%	0	0%
E	PORTO VECCHIO	0	0%	0	0%
S	TOTAL	21 926	7%	297 177	13%

Tonnage Net Transporté		Février	Evolut°	12 mois	Evolut°
E	AJACCIO	28 604	6%	386 257	1%
N	BASTIA	43 036	2%	555 555	-6%
T	CALVI	0	N.S.	280	-12%
R	L'ILE ROUSSE	2 620	-17%	41 279	-14%
E	PROPRIANO	4 699	-1%	61 850	2%
E	PORTO VECCHIO	5 255	-12%	71 914	-16%
S	TOTAL	84 214	1%	1 117 135	-4%

S	AJACCIO	212	-36%	4 805	39%
O	BASTIA	1 059	38%	18 682	36%
R	CALVI	0	N.S.	0	N.S.
T	L'ILE ROUSSE	0	N.S.	109	-20%
I	PROPRIANO	0	0%	0	0%
E	PORTO VECCHIO	0	0%	0	0%
S	TOTAL	1 271	16%	23 596	36%

S	AJACCIO	2 661	-41%	43 969	-26%
O	BASTIA	8 217	-39%	137 022	-15%
R	CALVI	0	N.S.	64	-10%
T	L'ILE ROUSSE	49	600%	1 758	66%
I	PROPRIANO	82	-83%	1 374	-32%
E	PORTO VECCHIO	613	-21%	11 159	-19%
S	TOTAL	11 622	-40%	195 346	-18%

T	AJACCIO	6 657	68%	96 992	34%
O	BASTIA	16 540	-6%	223 232	9%
T	CALVI	0	N.S.	0	N.S.
A	L'ILE ROUSSE	0	N.S.	549	-60%
L	PROPRIANO	0	0%	0	0%
	PORTO VECCHIO	0	0%	0	0%
	TOTAL	23 197	7%	320 773	15%

T	AJACCIO	31 265	-1%	430 226	-3%
O	BASTIA	51 253	-8%	692 577	-8%
T	CALVI	0	N.S.	344	-11%
A	L'ILE ROUSSE	2 669	-16%	43 037	-13%
L	PROPRIANO	4 781	-9%	63 224	1%
	PORTO VECCHIO	5 868	-13%	83 073	-16%
	TOTAL	95 836	-7%	1 312 481	-7%

CIE	LA MERIDIONALE	0	0%	0	0%
	S.N.C.M.	3 193	-4%	47 996	71%
	CORSICA FERRIES	20 004	9%	272 777	8%
	MOBY LINES	0	N.S.	0	N.S.
	TOTAL	23 197	7%	320 773	15%

CIE	LA MERIDIONALE	37 647	-16%	518 588	-10%
	S.N.C.M.	33 952	-6%	486 653	-11%
	CORSICA FERRIES	24 237	12%	307 240	8%
	MOBY LINES	0	N.S.	0	N.S.
	TOTAL	95 836	-7%	1 312 481	-7%

TRAFICS ROLL Italiens (Tonnages Nets)

Février 2014

CORSE - SAVONA

Tonnage Net Transporté		Février	Evolut°	12 mois	Evolut°
Entrées	BASTIA	3 857	33%	40 047	16%
	CALVI	0	N.S.	44	0
	L'ILE ROUSSE	0	N.S.	0	N.S.
	TOTAL	3 857	33%	40 091	16%
Sorties	BASTIA	645	514%	4 819	134%
	CALVI	0	N.S.	20	-1
	L'ILE ROUSSE	0	N.S.	0	N.S.
	TOTAL	645	514%	4 839	127%
Total	BASTIA	4 502	50%	44 866	23%
	CALVI	0	N.S.	64	-47%
	L'ILE ROUSSE	0	N.S.	0	N.S.
	TOTAL	4 502	50%	44 930	23%
dont	CORSICA FERRIES	4 502	50%	44 930	23%

CORSE - SANTA TERESA

Tonnage Net Transporté		Février	Evolut°	12 mois	Evolut°
Entrées	BONIFACIO	1 095	-10%	15 116	24%
	Sorties	156	-12%	1 593	-49%
Total	TOTAL	1 251	-22%	16 709	-24%
dont	MOBY LINES	0	N.S.	7 028	26%
	SAREMAR	1 251	-10%	9 681	0%

RECTIFICATIF JANVIER 2014
BONIFACIO SANTA TERESA
Inversion MOBY LINES / SAREMAR

CORSE - GENES

Tonnage Net Transporté		Février	Evolut°	12 mois	Evolut°
Entrées	BASTIA	0	N.S.	1 046	9409%
	Sorties	0	N.S.	399	4888%
Total	TOTAL	0	N.S.	1 445	7505%
dont	MOBY LINES	0	N.S.	1 445	7505%

CORSE - TOTAL

Tonnage Net Transporté		Février	Evolut°	12 mois	Evolut°
E N T R E E S	AJACCIO	0	N.S.	10	-99%
	BASTIA	13 934	5%	157 814	5%
	BONIFACIO	1 095	-10%	15 116	24%
	CALVI	0	N.S.	44	-2%
	L'ILE ROUSSE	0	N.S.	0	N.S.
	PROPRIANO	4 207	-19%	55 647	-14%
S	TOTAL	19 236	-2%	228 631	0%

CORSE - LIVOURNE

Tonnage Net Transporté		Février	Evolut°	12 mois	Evolut°
Entrées	BASTIA	10 077	-3%	116 721	1%
	Sorties	307	73%	3 306	40%
Total	TOTAL	10 384	-2%	120 027	2%
dont	CORSICA FERRIES	10 384	-2%	116 354	3%
	MOBY LINES	0	N.S.	3 673	-28%

S O R T I E S	AJACCIO	0	N.S.	45	N.S.
	BASTIA	952	238%	8 524	93%
	BONIFACIO	156	-12%	1 593	-49%
	CALVI	0	N.S.	20	-74%
	L'ILE ROUSSE	0	N.S.	0	N.S.
	PROPRIANO	172	-39%	2 805	-7%
S	TOTAL	1 280	73%	12 987	22%

CORSE - PORTO TORRES

Tonnage Net Transporté		Février	Evolut°	12 mois	Evolut°
Entrées	AJACCIO	0	N.S.	10	-99%
	PROPRIANO	4 207	-19%	55 647	-14%
	TOTAL	4 207	-19%	55 657	-113%
Sorties	AJACCIO	0	N.S.	45	N.S.
	PROPRIANO	172	-39%	2 805	-7%
	TOTAL	172	-39%	2 850	-7%
Total	AJACCIO	0	-93%	55	-93%
	PROPRIANO	4 379	-20%	58 452	-15%
	TOTAL	4 379	-19%	58 507	-15%
dont	MERIDIONALE	3 437	-37%	52 417	-21%
	S.N.C.M.	942	N.S.	6 090	156%

T O T A L	AJACCIO	0	N.S.	55	-93%
	BASTIA	14 886	10%	166 338	8%
	BONIFACIO	1 251	-10%	16 709	9%
	CALVI	0	N.S.	64	-47%
	L'ILE ROUSSE	0	N.S.	0	N.S.
PROPRIANO	4 379	-20%	58 452	N.S.	
L	TOTAL	20 516	0%	241 618	1%

CIE	MERIDIONALE	3 437	-37%	52 417	-21%
	S.N.C.M.	942	N.S.	6 090	156%
	CORSICA FERRIES	14 886	10%	161 284	8%
	MOBY LINES	0	N.S.	12 146	14%
	SAREMAR	1 251	-10%	9 681	0%
S	TOTAL	20 516	0%	241 618	1%