

OBSERVATOIRE REGIONAL
DES TRANSPORTS
DE LA CORSE

CORSE TRANSPORTS "MARCHANDISES" Longueur Roll (Trafic National)

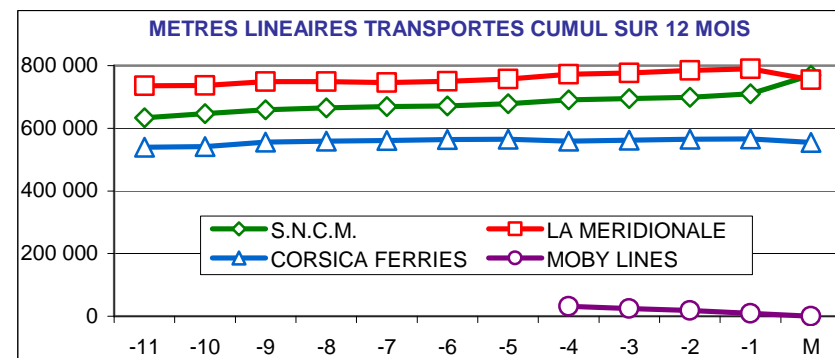
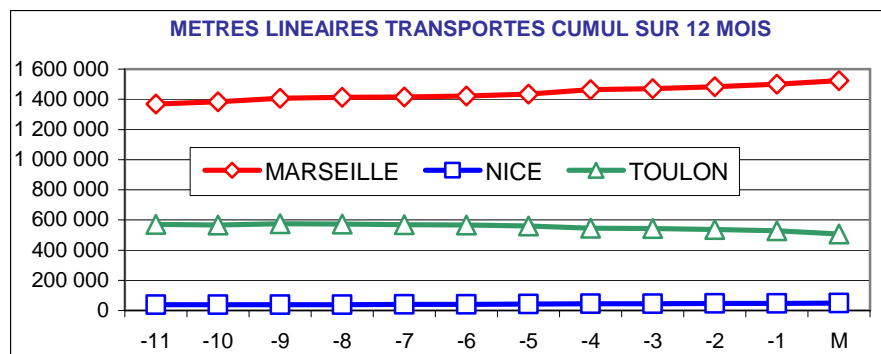
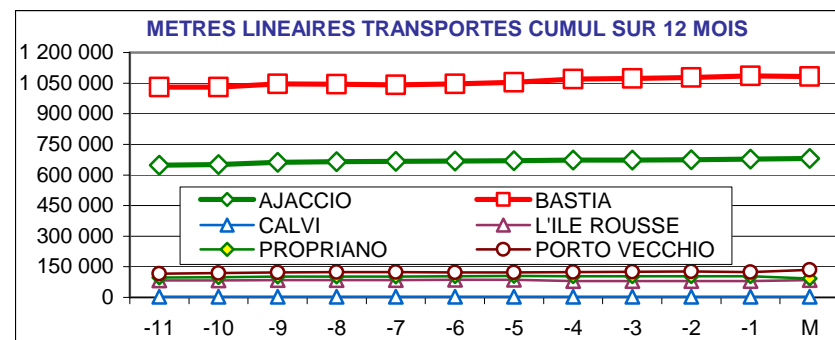


Février 2012

3%

153 228 Mètres Linéaires transportés (Entrée + Sortie)

PORTS	Evolutions	
	Mensuelle	Cumul 12 mois
AJACCIO	6% ↗	6% ↗
BASTIA	-3% ↘	5% ↗
CALVI	N.S. ↗	-65% ↘
L'ILE ROUSSE	N.S. ↗	2% ↗
PROPRIANO	-68% ↘	-1% ↘
PORTO VECCHIO	N.S. ↗	16% ↗
MARSEILLE	28% ↗	10% ↗
NICE	25% ↗	34% ↗
TOULON	-36% ↘	-9% ↘
TOTAL	3% ↗	5% ↗



DIRECTION REGIONALE DE L'ENVIRONNEMENT DE L'AMENAGEMENT ET DU LOGEMENT DE LA CORSE

CS 10 006 20704 AJACCIO Cedex 9 TEL 04 95 51 79 47 FAX 04 95 51 79 89 Site Internet : www.ortc.info Email : ort.corse@wanadoo.fr

TRAFICS ROLL Français (Mètres linéaires)

Février 2012

CORSE - MARSEILLE

CORSE - NICE

Longueur Transportée		Février	Evolut°	12 mois	Evolut°
E	AJACCIO	20 045	28%	259 409	8%
N	BASTIA	26 317	38%	349 417	13%
T	CALVI	0	N.S.	0	N.S.
R	L'ILE ROUSSE	2 866	N.S.	46 071	21%
E	PROPRIANO	3 182	-68%	50 224	-3%
E	PORTO VECCHIO	5 416	N.S.	68 773	16%
S	TOTAL	57 826	30%	773 894	10%

Longueur Transportée		Février	Evolut°	12 mois	Evolut°
E	AJACCIO	71	34%	1 217	-40%
N	BASTIA	1 691	29%	26 878	40%
T	CALVI	0	N.S.	1 203	60%
R	L'ILE ROUSSE	0	0%	0	0%
E	PROPRIANO	0	0%	0	0%
E	PORTO VECCHIO	0	0%	0	0%
S	TOTAL	1 762	23%	29 298	34%

S	AJACCIO	19 919	37%	261 338	11%
O	BASTIA	25 369	17%	344 606	11%
R	CALVI	0	N.S.	0	N.S.
T	L'ILE ROUSSE	2 263	N.S.	36 540	9%
I	PROPRIANO	2 402	-67%	41 931	1%
E	PORTO VECCHIO	5 102	N.S.	66 325	16%
S	TOTAL	55 055	26%	750 740	10%

S	AJACCIO	58	38%	1 955	-46%
O	BASTIA	1 069	32%	15 853	66%
R	CALVI	0	N.S.	1 172	50%
T	L'ILE ROUSSE	0	0%	0	0%
I	PROPRIANO	0	0%	0	0%
E	PORTO VECCHIO	0	0%	0	0%
S	TOTAL	1 127	28%	18 980	36%

T	AJACCIO	39 964	32%	520 747	10%
O	BASTIA	51 686	27%	694 023	12%
T	CALVI	0	N.S.	0	N.S.
A	L'ILE ROUSSE	5 129	N.S.	82 611	15%
L	PROPRIANO	5 584	-68%	92 155	-1%
L	PORTO VECCHIO	10 518	N.S.	135 098	16%
	TOTAL	112 881	28%	1 524 634	10%

T	AJACCIO	129	36%	3 172	-44%
O	BASTIA	2 760	30%	42 731	49%
T	CALVI	0	N.S.	2 375	55%
A	L'ILE ROUSSE	0	0%	0	0%
L	PROPRIANO	0	0%	0	0%
L	PORTO VECCHIO	0	0%	0	0%
	TOTAL	2 889	25%	48 278	34%

CIE	LA MERIDIONALE	53 091	-40%	755 047	4%
	S.N.C.M.	59 790	N.S.	769 587	17%
	CORSICA FERRIES	0	N.S.	0	N.S.
	TOTAL	112 881	28%	1 524 634	10%

CIE	LA MERIDIONALE	0	0%	0	0%
	S.N.C.M.	0	0%	0	0%
	CORSICA FERRIES	2 889	25%	48 278	34%
	TOTAL	2 889	25%	48 278	34%

TRAFICS ROLL Français (Mètres linéaires)

Février 2012

CORSE - TOULON

CORSE - TOTAL

Longueur Transportée		Février	Evolut°	12 mois	Evolut°
E	AJACCIO	5 151	-42%	82 560	-4%
N	BASTIA	14 373	-32%	177 088	-9%
T	CALVI	0	N.S.	387	-44%
R	L'ILE ROUSSE	0	N.S.	1 184	-79%
E	PROPRIANO	0	0%	0	0%
E	PORTO VECCHIO	0	0%	0	0%
S	TOTAL	19 524	-36%	261 219	-9%

Longueur Transportée		Février	Evolut°	12 mois	Evolut°
E	AJACCIO	25 267	3%	343 186	5%
N	BASTIA	42 381	2%	553 383	6%
T	CALVI	0	N.S.	1 590	-63%
R	L'ILE ROUSSE	2 866	N.S.	47 255	8%
E	PROPRIANO	3 182	-68%	50 224	-3%
E	PORTO VECCHIO	5 416	N.S.	68 773	16%
S	TOTAL	79 112	4%	1 064 411	5%

S	AJACCIO	4 604	-43%	74 527	-2%
O	BASTIA	13 330	-35%	169 097	-8%
R	CALVI	0	N.S.	34	-40%
T	L'ILE ROUSSE	0	N.S.	1 335	-80%
I	PROPRIANO	0	0%	0	0%
E	PORTO VECCHIO	0	0%	0	0%
S	TOTAL	17 934	-37%	244 993	-8%


S	AJACCIO	24 581	9%	337 820	7%
O	BASTIA	39 768	-7%	529 556	5%
R	CALVI	0	N.S.	1 206	-67%
T	L'ILE ROUSSE	2 263	N.S.	37 875	-5%
I	PROPRIANO	2 402	-67%	41 931	1%
E	PORTO VECCHIO	5 102	N.S.	66 325	16%
S	TOTAL	74 116	2%	1 014 713	5%

T	AJACCIO	9 755	-42%	157 087	-3%
O	BASTIA	27 703	-33%	346 185	-9%
T	CALVI	0	N.S.	421	-43%
A	L'ILE ROUSSE	0	N.S.	2 519	-79%
L	PROPRIANO	0	0%	0	0%
	PORTO VECCHIO	0	0%	0	0%
	TOTAL	37 458	-36%	506 212	-9%

T	AJACCIO	49 848	6%	681 006	6%
O	BASTIA	82 149	-3%	1 082 939	5%
T	CALVI	0	N.S.	2 796	-65%
A	L'ILE ROUSSE	5 129	N.S.	85 130	2%
L	PROPRIANO	5 584	-68%	92 155	-1%
	PORTO VECCHIO	10 518	N.S.	135 098	16%
	TOTAL	153 228	3%	2 079 124	5%

CIE	LA MERIDIONALE	0	0%	0	0%
	S.N.C.M.	0	0%	0	0%
	CORSICA FERRIES	37 458	-25%	506 212	5%
	MOBY LINES	0	N.S.	0	N.S.
	TOTAL	37 458	-36%	506 212	-9%

CIE	LA MERIDIONALE	53 091	-40%	755 047	4%
	S.N.C.M.	59 790	N.S.	769 587	17%
	CORSICA FERRIES	40 347	-22%	554 490	7%
	MOBY LINES	0	N.S.	0	N.S.
	TOTAL	153 228	3%	2 079 124	5%



OBSERVATOIRE REGIONAL
DES TRANSPORTS
DE LA CORSE

CORSE TRANSPORTS "MARCHANDISES"

Tonnages Nets Roll & Spécialisé
Trafics Français et Italiens



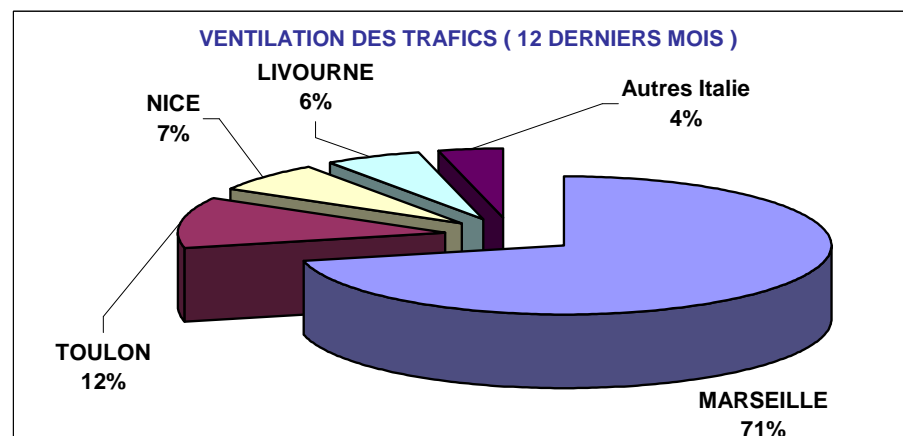
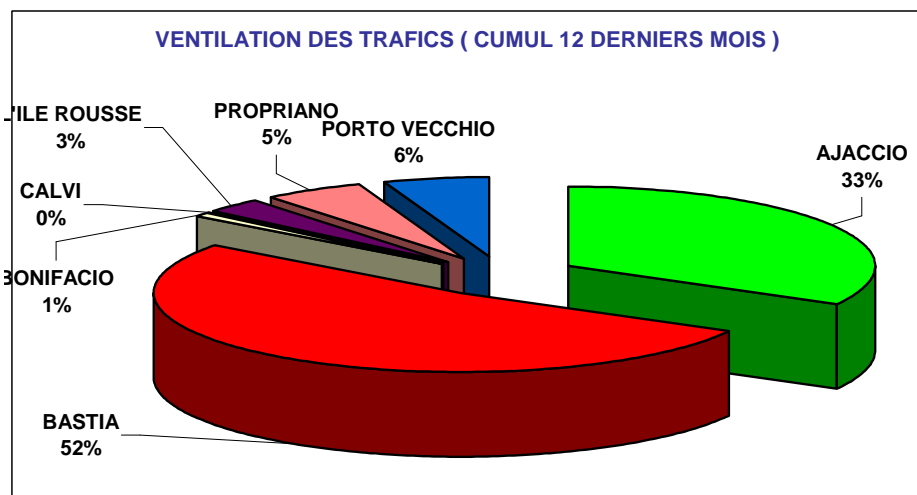
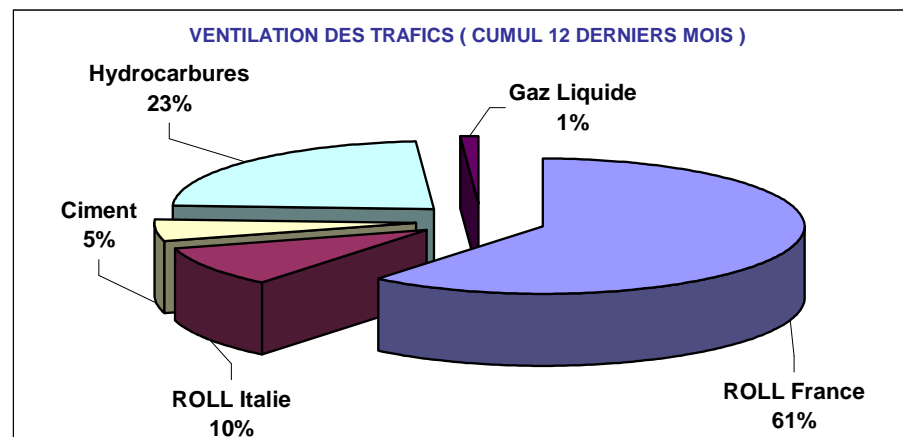
Direction régionale
de l'Environnement,
de l'Aménagement
et du Logement
CORSE

Février 2012

3,2%

186 726 Tonnes Net (Entrées + Sorties)

PORTS	Evolutions			
	Mensuelle		Cumul 12 mois	
AJACCIO	-3%	↘	12%	↗
BASTIA	7%	↗	3%	↗
BONIFACIO	-9%	↘	-10%	↘
CALVI	N.S.	↗	54%	↗
L'ILE ROUSSE	119%	↗	-2%	↘
PROPRIANO	-46%	↘	33%	↗
PORTO VECCHIO	159%	↗	4%	↗
TOTAL	3%	↗	7%	↗



DIRECTION REGIONALE DE L'ENVIRONNEMENT DE L'AMENAGEMENT ET DU LOGEMENT DE LA CORSE

CS 10 006 20704 AJACCIO Cedex 9 TEL 04 95 51 79 47 FAX 04 95 51 79 89 Site Internet : www.ortc.info Email : ort.corse@wanadoo.fr

TRAFICS ROLL & SPECIALISES (Tonnages Nets)

Février 2012

Tonnage Net Transporté	France					Italie	TOTAL MENSUEL		
	ROLL	CIMENT	HYDROC	GAZ	TOTAL	ROLL	TONNAGE	Evolution	
E N T R E E S	AJACCIO	30 457	3 001	17 015	1 799	52 272	206	52 478	-6%
	BASTIA	48 024	2 780	26 981	3 650	81 435	13 390	94 825	11%
	BONIFACIO	---	---	---	---	0	1 219	1 219	6%
	CALVI	0	0	---	---	0	0	0	N.S.
	L'ILE ROUSSE	2 772	1 307	---	---	4 079	0	4 079	118%
	PROPRIANO	3 609	0	---	---	3 609	5 390	8 999	-46%
	PORTO VECCHIO	6 288	4 099	---	---	10 387	0	10 387	132%
	TOTAL	91 150	11 187	43 996	5 449	151 782	20 205	171 987	4%
Evolution	-6%	-15%	30%	44%	3%	10%			

CUMUL 12 MOIS	
TONNAGE	Evolution
726 073	8%
1 112 920	3%
16 018	0%
1 502	36%
72 672	-4%
120 329	34%
122 087	3%
2 171 601	6%

S O R T I E S	AJACCIO	4 713	---	---	---	4 713	0	4 713	36%
	BASTIA	7 449	---	---	---	7 449	807	8 256	-21%
	BONIFACIO	---	---	---	---	---	279	279	-44%
	CALVI	0	---	---	---	0	0	0	N.S.
	L'ILE ROUSSE	27	---	---	---	27	0	27	N.S.
	PROPRIANO	32	---	---	---	32	233	265	-51%
	PORTO VECCHIO	1 199	---	---	---	1 199	0	1 199	N.S.
	TOTAL	13 420	0	0	0	13 420	1 319	14 739	-2%
Evolution	7%	---	---	---	7%	-45%			

74 962	63%
152 608	1%
3 255	-40%
319	337%
3 083	74%
4 946	29%
14 141	16%
253 314	15%

T O T A L	AJACCIO	35 170	3 001	17 015	1 799	56 985	206	57 191	-3%
	BASTIA	55 473	2 780	26 981	3 650	88 884	14 197	103 081	7%
	BONIFACIO	---	---	---	---	0	1 498	1 498	-9%
	CALVI	0	0	---	---	0	0	0	N.S.
	L'ILE ROUSSE	2 799	1 307	---	---	4 106	0	4 106	119%
	PROPRIANO	3 641	0	---	---	3 641	5 623	9 264	-46%
	PORTO VECCHIO	7 487	4 099	---	---	11 586	0	11 586	159%
	TOTAL	104 570	11 187	43 996	5 449	165 202	21 524	186 726	3%
Evolution	-5%	-15%	30%	44%	3%	4%			

801 035	12%
1 265 528	3%
19 273	-10%
1 821	54%
75 755	-2%
125 275	33%
136 228	4%
2 424 915	7%

France	165 202	3%
Italie	21 524	4%
TOTAL	186 726	3%

2 186 649	5%
238 266	29%
2 424 915	7%

TRAFICS SPECIALISES	ROLL	CORSICA FERRIES	37 728	-13%
		LA MERIDIONALE	42 806	-43%
		MOBY LINES	0	N.S.
		SAREMAR	1 498	-9%
		S.N.C.M.	44 062	N.S.
		TOTAL	126 094	-3%
	CIMENT	SOMECA	11 187	-15%
	HYDROC	FOUQUET	43 996	30%
	GAZ	SEA TERMINAL	5 449	44%

474 629	16%
622 420	3%
29 437	-67%
11 582	-36%
572 637	24%
1 710 705	8%
125 558	-20%
560 797	11%
27 855	-11%

TRAFICS ROLL Français (Tonnages Nets)

Février 2012

CORSE - MARSEILLE

CORSE - NICE

Tonnage Net Transporté		Février	Evolut°	12 mois	Evolut°
E	AJACCIO	25 563	28%	318 736	3%
N	BASTIA	30 251	8%	395 309	7%
T	CALVI	0	N.S.	0	N.S.
R	L'ILE ROUSSE	2 771	N.S.	54 066	22%
E	PROPRIANO	3 609	-75%	71 828	-3%
E	PORTO VECCHIO	6 288	N.S.	86 788	9%
S	TOTAL	68 482	10%	926 727	6%

Tonnage Net Transporté		Février	Evolut°	12 mois	Evolut°
E	AJACCIO	974	28%	10 531	167%
N	BASTIA	1 935	25%	27 300	91%
T	CALVI	0	N.S.	1 502	43%
R	L'ILE ROUSSE	1	N.S.	582	-41%
E	PROPRIANO	0	0%	0	0%
E	PORTO VECCHIO	0	0%	0	0%
S	TOTAL	2 910	1%	39 915	97%

S	AJACCIO	4 419	45%	71 076	68%
O	BASTIA	6 879	7%	125 533	12%
R	CALVI	0	N.S.	0	N.S.
T	L'ILE ROUSSE	26	N.S.	2 789	108%
I	PROPRIANO	32	-92%	2 585	41%
E	PORTO VECCHIO	1 199	N.S.	14 141	16%
S	TOTAL	12 555	27%	216 124	27%

S	AJACCIO	6	-90%	552	65%
O	BASTIA	0	N.S.	1 119	-43%
R	CALVI	0	N.S.	319	337%
T	L'ILE ROUSSE	1	N.S.	25	-77%
I	PROPRIANO	0	0%	0	0%
E	PORTO VECCHIO	0	0%	0	0%
S	TOTAL	7	-98%	2 015	-19%

T	AJACCIO	29 982	30%	389 812	11%
O	BASTIA	37 130	8%	520 842	8%
T	CALVI	0	N.S.	0	N.S.
T	L'ILE ROUSSE	2 797	N.S.	56 855	24%
A	PROPRIANO	3 641	-75%	74 413	-2%
L	PORTO VECCHIO	7 487	N.S.	100 929	10%
	TOTAL	81 037	12%	1 142 851	9%

T	AJACCIO	980	20%	11 083	159%
O	BASTIA	1 935	7%	28 419	75%
T	CALVI	0	N.S.	1 821	62%
T	L'ILE ROUSSE	2	N.S.	607	-44%
A	PROPRIANO	0	0%	0	0%
L	PORTO VECCHIO	0	0%	0	0%
	TOTAL	2 917	-9%	41 930	85%

CIE	LA MERIDIONALE	39 708	-45%	581 025	-1%
	S.N.C.M.	41 329	N.S.	561 826	22%
	CORSICA FERRIES	0	N.S.	0	N.S.
	TOTAL	81 037	12%	1 142 851	9%

CIE	LA MERIDIONALE	0	0%	0	0%
	S.N.C.M.	2	N.S.	297	71%
	CORSICA FERRIES	2 915	-9%	41 633	85%
	TOTAL	2 917	-9%	41 930	85%

TRAFICS ROLL Français (Tonnages Nets)

Février 2012

CORSE - TOULON

CORSE - TOTAL

Tonnage Net Transporté		Février	Evolut°	12 mois	Evolut°
E	AJACCIO	3 920	-56%	79 074	-10%
N	BASTIA	15 838	-31%	189 047	-10%
T	CALVI	0	N.S.	0	N.S.
R	L'ILE ROUSSE	0	N.S.	982	-84%
E	PROPRIANO	0	0%	0	0%
E	PORTO VECCHIO	0	0%	0	0%
S	TOTAL	19 758	-38%	269 103	-12%

Tonnage Net Transporté		Février	Evolut°	12 mois	Evolut°
E	AJACCIO	30 457	3%	408 341	2%
N	BASTIA	48 024	-8%	611 656	3%
T	CALVI	0	N.S.	1 502	43%
R	L'ILE ROUSSE	2 772	N.S.	55 630	8%
E	PROPRIANO	3 609	-75%	71 828	-3%
E	PORTO VECCHIO	6 288	N.S.	86 788	9%
S	TOTAL	91 150	-6%	1 235 745	3%

S	AJACCIO	288	-21%	3 334	0%
O	BASTIA	570	-72%	14 952	-24%
R	CALVI	0	N.S.	0	N.S.
T	L'ILE ROUSSE	0	N.S.	269	-13%
I	PROPRIANO	0	0%	0	0%
E	PORTO VECCHIO	0	0%	0	0%
S	TOTAL	858	-64%	18 555	-20%

S	AJACCIO	4 713	36%	74 962	63%
O	BASTIA	7 449	-15%	141 604	6%
R	CALVI	0	N.S.	319	337%
T	L'ILE ROUSSE	27	N.S.	3 083	75%
I	PROPRIANO	32	-92%	2 585	41%
E	PORTO VECCHIO	1 199	N.S.	14 141	16%
S	TOTAL	13 420	7%	236 694	21%

T	AJACCIO	4 208	-55%	82 408	-10%
O	BASTIA	16 408	-34%	203 999	-12%
T	CALVI	0	N.S.	0	N.S.
A	L'ILE ROUSSE	0	N.S.	1 251	-81%
L	PROPRIANO	0	0%	0	0%
	PORTO VECCHIO	0	0%	0	0%
	TOTAL	20 616	-40%	287 658	-12%

T	AJACCIO	35 170	6%	483 303	8%
O	BASTIA	55 473	-9%	753 260	3%
T	CALVI	0	N.S.	1 821	62%
A	L'ILE ROUSSE	2 799	N.S.	58 713	10%
L	PROPRIANO	3 641	-75%	74 413	-2%
	PORTO VECCHIO	7 487	N.S.	100 929	10%
	TOTAL	104 570	-5%	1 472 439	5%

CIE	LA MERIDIONALE	0	0%	0	0%
	S.N.C.M.	0	0%	0	0%
	CORSICA FERRIES	20 616	0%	287 658	0%
	MOBY LINES	0	N.S.	0	N.S.
	TOTAL	20 616	-40%	287 658	-12%

CIE	LA MERIDIONALE	39 708	-45%	581 025	-1%
	S.N.C.M.	41 331	N.S.	562 123	22%
	CORSICA FERRIES	23 531	-27%	329 291	7%
	MOBY LINES	0	N.S.	0	N.S.
	TOTAL	104 570	-5%	1 472 439	5%

TRAFICS ROLL Italiens (Tonnages Nets)

Février 2012

CORSE - SAVONA

Tonnage Net Transporté		Février	Evolut°	12 mois	Evolut°
Entrées	BASTIA	2 559	1119%	20 795	81%
	CALVI	0	N.S.	0	N.S.
	L'ILE ROUSSE	0	N.S.	0	N.S.
	TOTAL	2 559	1119%	20 795	71%
Sorties	BASTIA	131	162%	1 512	-30%
	CALVI	0	N.S.	0	N.S.
	L'ILE ROUSSE	0	N.S.	0	N.S.
	TOTAL	131	162%	1 512	-31%
Total	BASTIA	2 690	935%	22 307	63%
	CALVI	0	N.S.	0	N.S.
	L'ILE ROUSSE	0	N.S.	0	N.S.
	TOTAL	2 690	935%	22 307	56%
dont	CORSICA FERRIES	2 690	935%	22 307	56%

CORSE - SANTA TERESA

Tonnage Net Transporté		Février	Evolut°	12 mois	Evolut°
Entrées	BONIFACIO	1 219	6%	16 018	0%
	Sorties	279	-44%	3 255	-40%
Total	TOTAL	1 498	-38%	19 273	-40%
dont	MOBY LINES	0	N.S.	7 691	125%
	SAREMAR	1 498	-9%	11 582	-36%

CORSE - GENES

Tonnage Net Transporté		Février	Evolut°	12 mois	Evolut°
Entrées	BASTIA	0	N.S.	664	40%
Sorties		0	N.S.	127	-54%
Total	TOTAL	0	N.S.	791	5%
dont	MOBY LINES	0	N.S.	791	5%

CORSE - TOTAL

Tonnage Net Transporté		Février	Evolut°	12 mois	Evolut°
E	AJACCIO	206	N.S.	1 047	20840%
N	BASTIA	13 390	-9%	156 080	22%
T	BONIFACIO	1 219	6%	16 018	0%
R	CALVI	0	N.S.	0	N.S.
E	L'ILE ROUSSE	0	N.S.	0	N.S.
E	PROPRIANO	5 390	124%	48 501	201%
S	TOTAL	20 205	10%	221 646	38%

CORSE - LIVOURNE

Tonnage Net Transporté		Février	Evolut°	12 mois	Evolut°
Entrées	BASTIA	10 831	-26%	134 621	16%
Sorties		676	-60%	9 365	-37%
Total	TOTAL	11 507	-29%	143 986	10%
dont	CORSICA FERRIES	11 507	2%	123 031	38%
	MOBY LINES	0	N.S.	20 955	-49%

S	AJACCIO	0	N.S.	0	N.S.
O	BASTIA	807	-54%	11 004	-37%
R	BONIFACIO	279	-44%	3 255	-40%
T	CALVI	0	N.S.	0	N.S.
I	L'ILE ROUSSE	0	N.S.	0	N.S.
E	PROPRIANO	233	46%	2 361	18%
S	TOTAL	1 319	-45%	16 620	-33%

CORSE - PORTO TORRES

Tonnage Net Transporté		Février	Evolut°	12 mois	Evolut°
Entrées	AJACCIO	206	N.S.	1 047	20840%
	PROPRIANO	5 390	124%	48 501	201%
	TOTAL	5 596	124%	49 548	21041%
Sorties	AJACCIO	0	N.S.	0	N.S.
	PROPRIANO	233	46%	2 361	18%
	TOTAL	233	46%	2 361	18%
Total	AJACCIO	206	20840%	1 047	20840%
	PROPRIANO	5 623	119%	50 862	207%
	TOTAL	5 829	133%	51 909	207%
dont	MERIDIONALE	3 098	21%	41 395	135%
	S.N.C.M.	2 731	N.S.	10 514	1899%

T	AJACCIO	206	N.S.	1 047	20840%
O	BASTIA	14 197	-14%	167 084	15%
T	BONIFACIO	1 498	-9%	19 273	-10%
A	CALVI	0	N.S.	0	N.S.
L	L'ILE ROUSSE	0	N.S.	0	N.S.
	PROPRIANO	5 623	119%	50 862	N.S.
	TOTAL	21 524	4%	238 266	29%

CIE	MERIDIONALE	3 098	21%	41 395	135%
	S.N.C.M.	2 731	N.S.	10 514	1899%
	CORSICA FERRIES	14 197	23%	145 338	40%
	MOBY LINES	0	N.S.	29 437	-35%
	SAREMAR	1 498	-9%	11 582	-36%
	TOTAL	21 524	4%	238 266	29%