


OBSERVATOIRE REGIONAL
DES TRANSPORTS
DE LA CORSE

CORSE TRANSPORTS "MARCHANDISES"

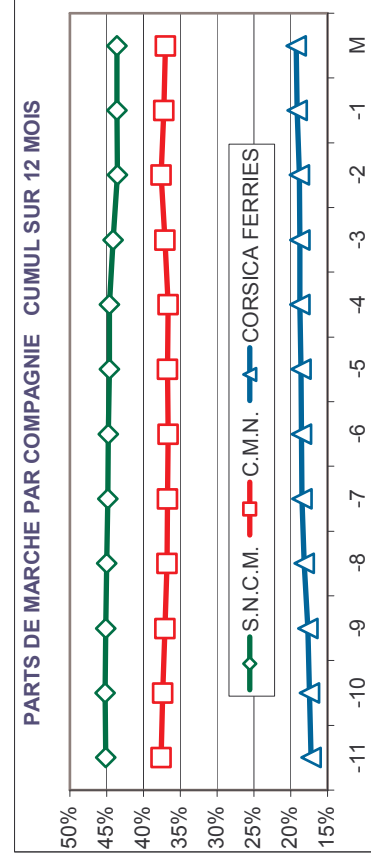
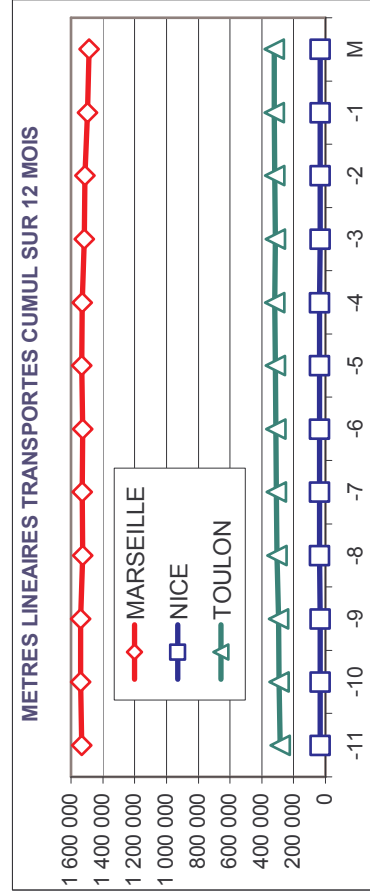
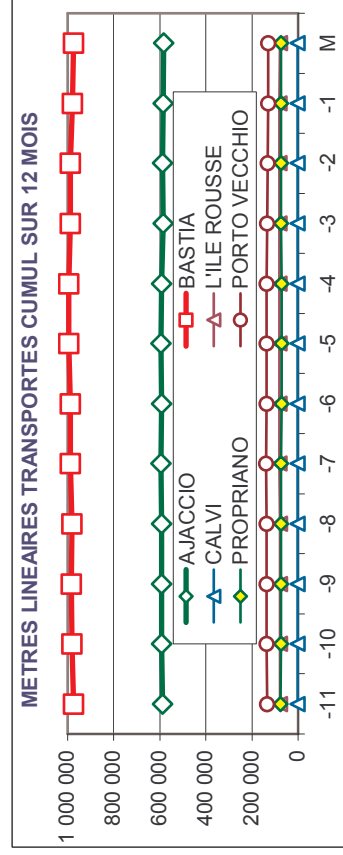


Février 2009

-6%

138 000 Mètres Linéaires transportés (Entrée + Sortie)

PORTS	Evolutions	
	Mensuelle	Cumul 12 mois
AJACCIO	-3%	-1%
BASTIA	-7%	0%
CALVI	N.S.	-4%
L'ILE ROUSSE	-9%	-3%
PROPRIANO	-8%	-3%
PORTO VECCHIO	-5%	-3%
MARSEILLE	-8%	-4%
NICE	-5%	2%
TOULON	5%	14%
TOTAL	-6%	-1%



DIRECTION REGIONALE DE L'EQUIPEMENT DE LA CORSE BP 408 20302 AJACCIO CEDEX

TEL 04 95 51 85 10 FAX 04 95 51 85 15 Site Internet : www.ortc.info Email : ort.corse@wanadoo.fr

TRAFICS ROLL Français (Mètres linéaires)

Février 2009

CORSE - MARSEILLE

CORSE - NICE

Longueur Transportée	Février	Evolut°	12 mois	Evolut°
E N T R E E S				
AJACCIO	19 195	-12%	263 727	-7%
BASTIA	24 962	-7%	339 709	-2%
CALVI	0	N.S.	0	N.S.
L'ILE ROUSSE	2 803	-14%	39 128	-6%
PROPRIANO	2 896	-7%	41 260	-3%
PORTO VECCHIO	5 208	-10%	68 207	-4%
TOTAL	55 064	-10%	752 031	-4%

Longueur Transportée	Février	Evolut°	12 mois	Evolut°
E N T R E E S				
AJACCIO	172	72%	2 996	24%
BASTIA	1 113	-18%	17 037	2%
CALVI	0	N.S.	825	5%
L'ILE ROUSSE	0	0%	0	0%
PROPRIANO	0	0%	0	0%
PORTO VECCHIO	0	0%	0	0%
TOTAL	1 285	-12%	20 858	5%

S O R T I E S				
AJACCIO	19 221	-7%	261 453	-3%
BASTIA	25 432	-6%	343 694	-3%
CALVI	0	N.S.	0	N.S.
L'ILE ROUSSE	2 550	-2%	35 742	-4%
PROPRIANO	2 065	-9%	31 720	-3%
PORTO VECCHIO	4 366	0%	61 684	-3%
TOTAL	53 634	-6%	734 293	-3%

S O R T I E S				
AJACCIO	327	3170%	1 639	19%
BASTIA	602	-30%	9 158	-7%
CALVI	0	N.S.	775	-8%
L'ILE ROUSSE	0	0%	0	0%
PROPRIANO	0	0%	0	0%
PORTO VECCHIO	0	0%	0	0%
TOTAL	929	5%	11 572	-4%

T O T A L				
AJACCIO	38 416	-10%	525 180	-5%
BASTIA	50 394	-7%	683 403	-2%
CALVI	0	N.S.	0	N.S.
L'ILE ROUSSE	5 353	-9%	74 870	-5%
PROPRIANO	4 961	-8%	72 980	-3%
PORTO VECCHIO	9 574	-5%	129 891	-3%
TOTAL	108 698	-8%	1 486 324	-4%

T O T A L				
AJACCIO	499	354%	4 635	22%
BASTIA	1 715	-23%	26 195	-1%
CALVI	0	N.S.	1 600	-2%
L'ILE ROUSSE	0	0%	0	0%
PROPRIANO	0	0%	0	0%
PORTO VECCHIO	0	0%	0	0%
TOTAL	2 214	-5%	32 430	2%

CIE				
C.M.N.	49 964	-11%	682 434	-2%
S.N.C.M.	58 734	-5%	803 890	-5%
CORSICA FERRIES	0	N.S.	0	N.S.
TOTAL	108 698	-8%	1 486 324	-4%

CIE				
C.M.N.	0	0%	0	0%
S.N.C.M.	0	0%	0	0%
CORSICA FERRIES	2 214	-5%	32 430	2%
TOTAL	2 214	-5%	32 430	2%

TRAFICS ROLL Français (Mètres linéaires)

Février 2009

CORSE - TOULON

Longueur Transportée	Février	Evolut°	12 mois	Evolut°
E	2 128	164%	30 773	100%
N	12 320	-5%	135 646	3%
T	0	N.S.	51	N.S.
R	0	N.S.	2 459	27%
E	0	0%	0	0%
E	0	0%	0	0%
S	14 448	5%	168 929	14%
TOTAL				

Longueur Transportée	Février	Evolut°	12 mois	Evolut°
E	21 495	-6%	297 496	-1%
N	38 395	-7%	492 392	0%
T	0	N.S.	876	12%
R	2 803	-14%	41 587	-5%
E	2 896	-7%	41 260	-3%
E	5 208	-10%	68 207	-4%
S	70 797	-7%	941 818	-1%
TOTAL				

S	2 007	131%	23 182	45%
O	10 633	-5%	128 879	10%
R	0	N.S.	17	6%
T	0	N.S.	2 209	86%
I	0	0%	0	0%
E	0	0%	0	0%
S	12 640	4%	154 287	14%
TOTAL				

S	21 555	0%	286 274	0%
O	36 667	-7%	481 731	0%
R	0	N.S.	792	-17%
T	2 550	-2%	37 951	-1%
I	2 065	-9%	31 720	-3%
E	4 366	0%	61 684	-3%
S	67 203	-4%	900 152	0%
TOTAL				

T	4 135	147%	53 955	72%
O	22 953	-5%	264 525	6%
T	0	N.S.	68	325%
A	0	N.S.	4 668	49%
L	0	0%	0	0%
TOTAL	27 088	5%	323 216	14%

T	43 050	-3%	583 770	-1%
O	75 062	-7%	974 123	0%
T	0	N.S.	1 668	-4%
A	5 353	-9%	79 538	-3%
L	4 961	-8%	72 980	-3%
TOTAL	138 000	-6%	1 841 970	-1%

C	0	0%	0	0%
S	0	0%	0	0%
C	27 088	5%	323 216	14%
TOTAL	27 088	5%	323 216	14%

C	49 964	-11%	682 434	-2%
S	58 734	-5%	803 890	-5%
C	29 302	4%	355 646	13%
TOTAL	138 000	-6%	1 841 970	-1%