

OBSERVATOIRE REGIONAL
DES TRANSPORTS
DE LA CORSE

CORSE TRANSPORTS "MARCHANDISES"

Ministère de
l'Ecologie, de
l'Energie, du
Développement
Durable et de
l'Aménagement
du Territoire

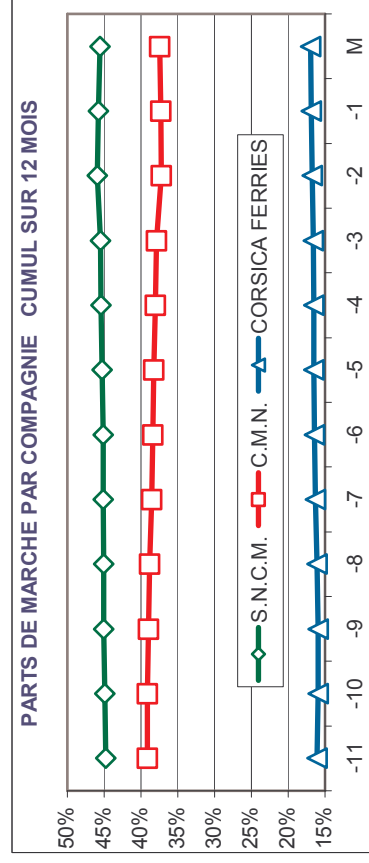
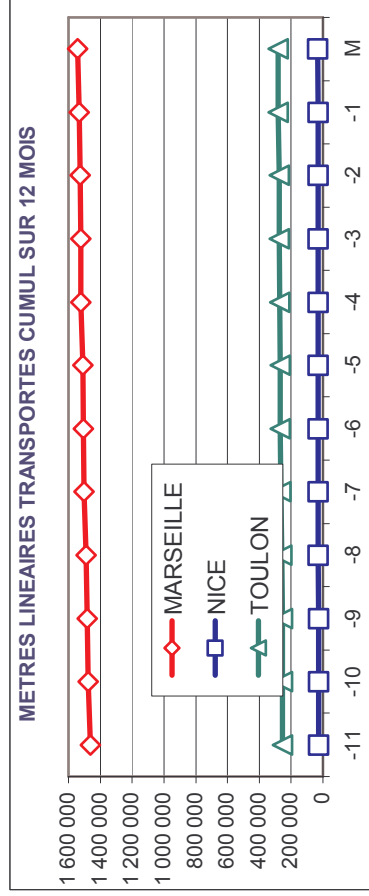
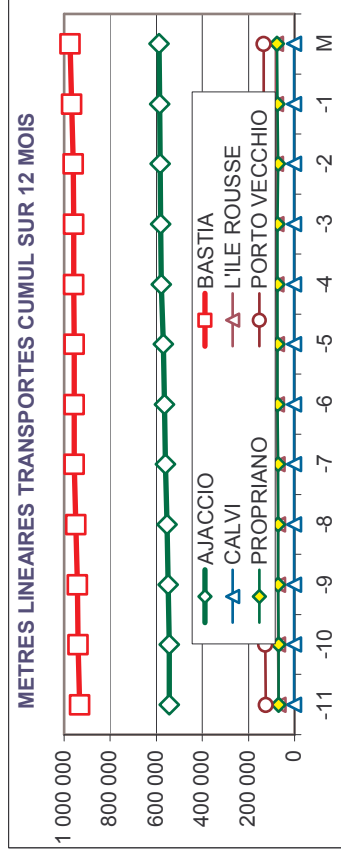
Présent
pour
l'avenir

Février 2008

10%

146 124 Mètres Linéaires transportés (Entrée + Sortie)

PORTS	Evolutions	
	Mensuelle	Cumul 12 mois
AJACCIO	5%	8%
BASTIA	11%	5%
CALVI	-75%	-15%
L'ILE ROUSSE	19%	20%
PROPRIANO	27%	10%
PORTO VECCHIO	8%	8%
MARSEILLE	8%	6%
NICE	38%	22%
TOULON	13%	12%
TOTAL	10%	7%



DIRECTION REGIONALE DE L'EQUIPEMENT DE LA CORSE BP 408 20302 AJACCIO CEDEX

TEL 04 95 51 85 10 FAX 04 95 51 85 15 Site Internet : www.ortc.info Email : ort.corse@wanadoo.fr

TRAFICS ROLL Français (Mètres linéaires)

Février 2008

CORSE - MARSEILLE

CORSE - NICE

Longueur Transportée	Février	Evolut°	12 mois	Evolut°	
E	AJACCIO	21 885	5%	282 585	7%
N	BASTIA	26 912	9%	346 550	3%
T	CALVI	0	N.S.	0	N.S.
R	L'ILE ROUSSE	3 253	23%	41 623	15%
E	PROPRIANO	3 103	30%	42 573	13%
E	PORTO VECCHIO	5 767	11%	71 103	6%
S	TOTAL	60 920	9%	784 434	6%

Longueur Transportée	Février	Evolut°	12 mois	Evolut°	
E	AJACCIO	100	133%	2 413	724%
N	BASTIA	1 359	53%	16 668	17%
T	CALVI	0	N.S.	785	15%
R	L'ILE ROUSSE	0	0%	0	0%
E	PROPRIANO	0	0%	0	0%
E	PORTO VECCHIO	0	0%	0	0%
S	TOTAL	1 459	54%	19 866	30%

S	AJACCIO	20 651	5%	270 137	7%
O	BASTIA	27 141	9%	353 270	3%
R	CALVI	0	N.S.	96	-81%
T	L'ILE ROUSSE	2 614	15%	37 194	23%
I	PROPRIANO	2 263	22%	32 773	6%
E	PORTO VECCHIO	4 361	4%	63 423	10%
S	TOTAL	57 030	8%	756 893	6%

S	AJACCIO	10	-63%	1 379	190%
O	BASTIA	865	23%	9 842	-2%
R	CALVI	6	-25%	842	86%
T	L'ILE ROUSSE	0	0%	0	0%
I	PROPRIANO	0	0%	0	0%
E	PORTO VECCHIO	0	0%	0	0%
S	TOTAL	881	19%	12 063	10%

T	AJACCIO	42 536	5%	552 722	7%
O	BASTIA	54 053	9%	699 820	3%
	CALVI	0	N.S.	96	-90%
T	L'ILE ROUSSE	5 867	19%	78 817	19%
A	PROPRIANO	5 366	27%	75 346	10%
L	PORTO VECCHIO	10 128	8%	134 526	8%
	TOTAL	117 950	8%	1 541 327	6%

T	AJACCIO	110	57%	3 792	393%
O	BASTIA	2 224	39%	26 510	9%
	CALVI	6	-75%	1 627	43%
T	L'ILE ROUSSE	0	0%	0	0%
A	PROPRIANO	0	0%	0	0%
L	PORTO VECCHIO	0	0%	0	0%
	TOTAL	2 340	38%	31 929	22%

C	C.M.N.	56 401	14%	695 388	2%
I	S.N.C.M.	61 549	4%	845 939	9%
E	CORSICA FERRIES	0	N.S.	0	N.S.
	TOTAL	117 950	8%	1 541 327	6%

C	C.M.N.	0	0%	0	0%
I	S.N.C.M.	0	0%	0	0%
E	CORSICA FERRIES	2 340	38%	31 929	22%
	TOTAL	2 340	38%	31 929	22%

TRAFICS ROLL Français (Mètres linéaires)

Février 2008

CORSE - TOULON

Longueur Transportée	Février	Evolut°	12 mois	Evolut°
E	AJACCIO	806	15 377	27%
N	BASTIA	12 922	131 145	7%
T	CALVI	0	0	N.S.
R	L'ILE ROUSSE	0	1 940	36%
E	PROPRIANO	0	0	0%
E	PORTO VECCHIO	0	0	0%
S	TOTAL	13 728	148 462	9%

Longueur Transportée	Février	Evolut°	12 mois	Evolut°
E	AJACCIO	22 791	300 375	8%
N	BASTIA	41 193	494 363	5%
T	CALVI	0	785	-29%
R	L'ILE ROUSSE	3 253	43 563	16%
E	PROPRIANO	3 103	42 573	13%
E	PORTO VECCHIO	5 767	71 103	6%
S	TOTAL	76 107	952 762	7%

S	AJACCIO	869	15 971	42%
O	BASTIA	11 237	117 656	11%
R	CALVI	0	16	N.S.
T	L'ILE ROUSSE	0	1 188	76%
I	PROPRIANO	0	0	0%
E	PORTO VECCHIO	0	0	0%
S	TOTAL	12 106	134 831	14%

S	AJACCIO	21 530	287 487	8%
O	BASTIA	39 243	480 768	5%
R	CALVI	6	954	0%
T	L'ILE ROUSSE	2 614	38 382	24%
I	PROPRIANO	2 263	32 773	6%
E	PORTO VECCHIO	4 361	63 423	10%
S	TOTAL	70 017	903 787	7%

T	AJACCIO	1 675	31 348	34%
O	BASTIA	24 159	248 801	9%
T	CALVI	0	16	N.S.
T	L'ILE ROUSSE	0	3 128	49%
A	PROPRIANO	0	0	0%
L	PORTO VECCHIO	0	0	0%
	TOTAL	25 834	283 293	12%

T	AJACCIO	44 321	587 862	8%
O	BASTIA	80 436	975 131	5%
T	CALVI	6	1 739	-15%
T	L'ILE ROUSSE	5 867	81 945	20%
A	PROPRIANO	5 366	75 346	10%
L	PORTO VECCHIO	10 128	134 526	8%
	TOTAL	146 124	1 856 549	7%

CIE	C.M.N.	0	0	0%
	S.N.C.M.	0	0	0%
	CORSICA FERRIES	25 834	283 293	12%
	TOTAL	25 834	283 293	12%

CIE	C.M.N.	56 401	695 388	2%
	S.N.C.M.	61 549	845 939	9%
	CORSICA FERRIES	28 174	315 222	13%
	TOTAL	146 124	1 856 549	7%