



CORSE TRANSPORTS

"MARCHANDISES"

Longueur Roll (Trafic National)



Janvier 2016

-3,0%

144 842 Mètres Linéaires transportés (Entrée + Sortie)

PORTS	Evolutions	
	Mensuelle	Cumul 12 mois
AJACCIO	3% ↑	3% ↑
BASTIA	-2% ↓	-1% ↓
CALVI	N.S. ↑	14% ↑
L'ILE ROUSSE	-26% ↓	10% ↑
PROPRIANO	-19% ↓	-4% ↓
PORTO VECCHIO	-24% ↓	11% ↑
MARSEILLE	-8% ↓	7% ↑
NICE	-16% ↓	-17% ↓
TOULON	10% ↑	-10% ↓
TOTAL	-3% ↓	1% ↑

Restructuration de la desserte maritime de Marseille

* S.N.C.M : Fin de l'exploitation le 4 Janvier, MARITIMA FERRIES héritière de la SNCM démarre son exploitation à compter du 11 Janvier.

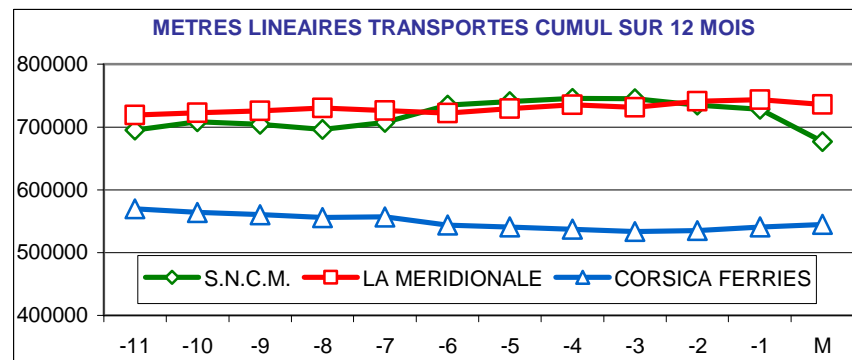
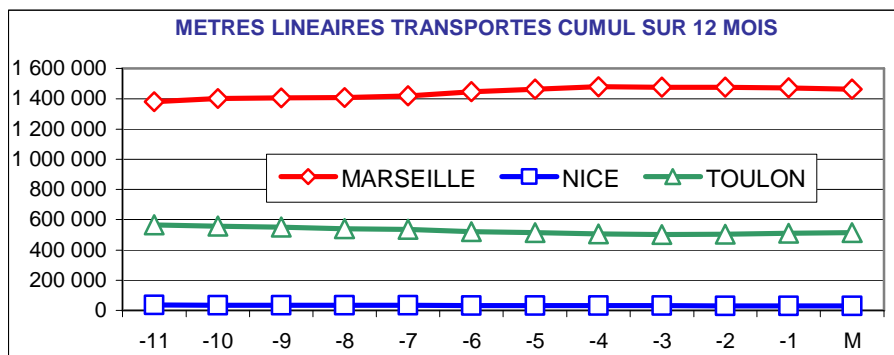
* CORSICA LINEA inaugure une ligne Bastia - Marseille essentiellement dédiée au fret à compter du 4 Janvier ; celle ci est suspendue du 5 au 13 Janvier du fait d'une grève de MARITIMA FERRIES et de LA MERIDIONALE et de blocages du trafic. Bilan du trafic mensuel marchandises français - 3,0 %

CORSICA FERRIES : 47 848 MI + 9 % CORSICA LINEA : 12 913 MI

LA MERIDIONALE : 43 529 MI - 15 % S.N.C.M. : 2 524 MI

MARITIMA FERRIES : 38 027 MI (SNCM + MARITIMA FERRIES : - 25 %)

MARSEILLE - 8 %, Nice - 16 %, Toulon + 10 %



DIRECTION REGIONALE DE L'ENVIRONNEMENT DE L'AMENAGEMENT ET DU LOGEMENT DE LA CORSE

CS 10 006 20704 AJACCIO Cedex 9 TEL 04 95 51 79 47 FAX 04 95 51 79 89 Site Internet : www.ortc.info Email : ort.corse@wanadoo.fr

TRAFICS ROLL Français (Mètres linéaires)

Janvier 2016

CORSE - MARSEILLE

CORSE - NICE

	Longueur Transportée	Janvier	Evolut°	12 mois	Evolut°
E	AJACCIO	16 259	-5%	237 132	6%
N	BASTIA	25 440	-9%	359 248	7%
T	CALVI	0	N.S.	0	N.S.
R	L'ILE ROUSSE	1 535	-31%	40 400	11%
E	PROPRIANO	2 076	-19%	41 501	-2%
E	PORTO VECCHIO	3 020	-26%	63 994	13%
S	TOTAL	48 330	-10%	742 275	7%

	Longueur Transportée	Janvier	Evolut°	12 mois	Evolut°
E	AJACCIO	9	-63%	452	-53%
N	BASTIA	953	-27%	15 244	-22%
T	CALVI	0	N.S.	454	57%
R	L'ILE ROUSSE	0	0%	0	0%
E	PROPRIANO	0	0%	0	0%
E	PORTO VECCHIO	0	0%	0	0%
S	TOTAL	962	-27%	16 150	-22%

	Longueur Transportée	Janvier	Evolut°	12 mois	Evolut°
S	AJACCIO	17 206	3%	237 295	8%
O	BASTIA	25 442	-6%	355 732	5%
R	CALVI	0	N.S.	0	N.S.
T	L'ILE ROUSSE	1 289	-22%	35 089	16%
I	PROPRIANO	1 821	-20%	32 765	-8%
E	PORTO VECCHIO	2 906	-23%	60 551	10%
S	TOTAL	48 664	-6%	721 432	6%

	Longueur Transportée	Janvier	Evolut°	12 mois	Evolut°
S	AJACCIO	25	127%	1 013	-16%
O	BASTIA	884	-2%	12 063	-11%
R	CALVI	0	N.S.	446	15%
T	L'ILE ROUSSE	0	0%	0	0%
I	PROPRIANO	0	0%	0	0%
E	PORTO VECCHIO	0	0%	0	0%
S	TOTAL	909	-1%	13 522	-11%

	Longueur Transportée	Janvier	Evolut°	12 mois	Evolut°
T	AJACCIO	33 465	-1%	474 427	7%
O	BASTIA	50 882	-7%	714 980	6%
T	CALVI	0	N.S.	0	N.S.
A	L'ILE ROUSSE	2 824	-27%	75 489	13%
L	PROPRIANO	3 897	-19%	74 266	-4%
	PORTO VECCHIO	5 926	-24%	124 545	11%
	TOTAL	96 994	-8%	1 463 707	7%

	Longueur Transportée	Janvier	Evolut°	12 mois	Evolut°
T	AJACCIO	34	-3%	1 465	-32%
O	BASTIA	1 837	-17%	27 307	-18%
T	CALVI	0	N.S.	900	33%
A	L'ILE ROUSSE	0	0%	0	0%
L	PROPRIANO	0	0%	0	0%
	PORTO VECCHIO	0	0%	0	0%
	TOTAL	1 871	-16%	29 672	-17%

	Longueur Transportée	Janvier	Evolut°	12 mois	Evolut°
CIES	LA MERIDIONALE	43 529	-15%	735 935	3%
	S.N.C.M.	2 524	-95%	676 831	3%
	CORSICA FERRIES	0	N.S.	0	N.S.
	CORSICA LINEA	12 913	N.S.	12 913	N.S.
	MARITIMA FERRIES	38 028	N.S.	38 028	N.S.
	TOTAL	96 994	-8%	1 463 707	7%

	Longueur Transportée	Janvier	Evolut°	12 mois	Evolut°
CIES	LA MERIDIONALE	0	0%	0	0%
	S.N.C.M.	0	0%	0	0%
	CORSICA FERRIES	1 871	-16%	29 672	-17%
	CORSICA LINEA	0	N.S.	0	N.S.
	MARITIMA FERRIES	0	N.S.	0	N.S.
	TOTAL	1 871	-16%	29 672	-17%

TRAFICS ROLL Français (Mètres linéaires)

Janvier 2016

CORSE - TOULON

CORSE - TOTAL

Longueur Transportée		Janvier	Evolut°	12 mois	Evolut°
E	AJACCIO	10 497	19%	114 735	-3%
N	BASTIA	14 140	8%	150 582	-15%
T	CALVI	0	N.S.	139	-72%
R	L'ILE ROUSSE	23	N.S.	3 477	-13%
E	PROPRIANO	0	0%	0	0%
E	PORTO VECCHIO	0	0%	0	0%
S	TOTAL	24 660	13%	268 933	-10%

Longueur Transportée		Janvier	Evolut°	12 mois	Evolut°
E	AJACCIO	26 765	3%	352 319	3%
N	BASTIA	40 533	-4%	525 074	-1%
T	CALVI	0	N.S.	593	-24%
R	L'ILE ROUSSE	1 558	-30%	43 877	8%
E	PROPRIANO	2 076	-19%	41 501	-2%
E	PORTO VECCHIO	3 020	-26%	63 994	13%
S	TOTAL	73 952	-4%	1 027 358	1%

S	AJACCIO	8 178	2%	98 328	-7%
O	BASTIA	13 105	12%	145 350	-11%
R	CALVI	0	N.S.	351	631%
T	L'ILE ROUSSE	34	N.S.	2 464	-18%
I	PROPRIANO	0	0%	0	0%
E	PORTO VECCHIO	0	0%	0	0%
S	TOTAL	21 317	8%	246 493	-9%

S	AJACCIO	25 409	2%	336 636	3%
O	BASTIA	39 431	-1%	513 145	0%
R	CALVI	0	N.S.	797	82%
T	L'ILE ROUSSE	1 323	-20%	37 553	13%
I	PROPRIANO	1 821	-20%	32 765	-8%
E	PORTO VECCHIO	2 906	-23%	60 551	10%
S	TOTAL	70 890	-2%	981 447	2%

T	AJACCIO	18 675	11%	213 063	-5%
O	BASTIA	27 245	10%	295 932	-13%
T	CALVI	0	N.S.	490	-9%
A	L'ILE ROUSSE	57	N.S.	5 941	-15%
L	PROPRIANO	0	0%	0	0%
	PORTO VECCHIO	0	0%	0	0%
	TOTAL	45 977	10%	515 426	-10%

T	AJACCIO	52 174	3%	688 955	3%
O	BASTIA	79 964	-2%	1 038 219	-1%
T	CALVI	0	N.S.	1 390	14%
A	L'ILE ROUSSE	2 881	-26%	81 430	10%
L	PROPRIANO	3 897	-19%	74 266	-4%
	PORTO VECCHIO	5 926	-24%	124 545	11%
	TOTAL	144 842	-3%	2 008 805	1%

CIES	LA MERIDIONALE	0	N.S.	0	N.S.
	S.N.C.M.	0	N.S.	7	-100%
	CORSICA FERRIES	45 977	10%	515 419	-4%
	CORSICA LINEA	0	N.S.	0	N.S.
	MARITIMA FERRIES	0	N.S.	0	N.S.
	TOTAL	45 977	10%	515 426	-10%

CIES	LA MERIDIONALE	43 529	-15%	735 935	3%
	S.N.C.M.	2 524	-95%	676 838	-3%
	CORSICA FERRIES	47 848	9%	545 091	-5%
	CORSICA LINEA	12 913	N.S.	12 913	N.S.
	MARITIMA FERRIES	38 028	N.S.	38 028	N.S.
	TOTAL	144 842	-3%	2 008 805	1%

CORSE TRANSPORTS

"MARCHANDISES"

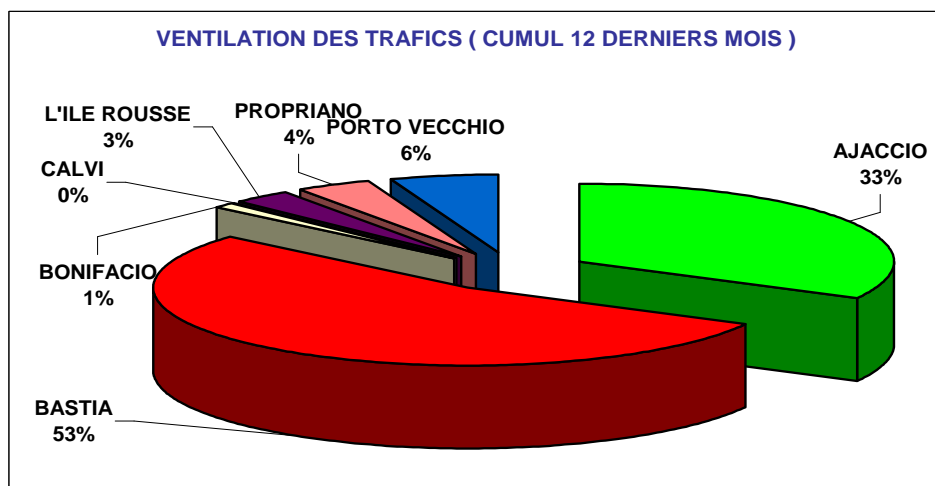
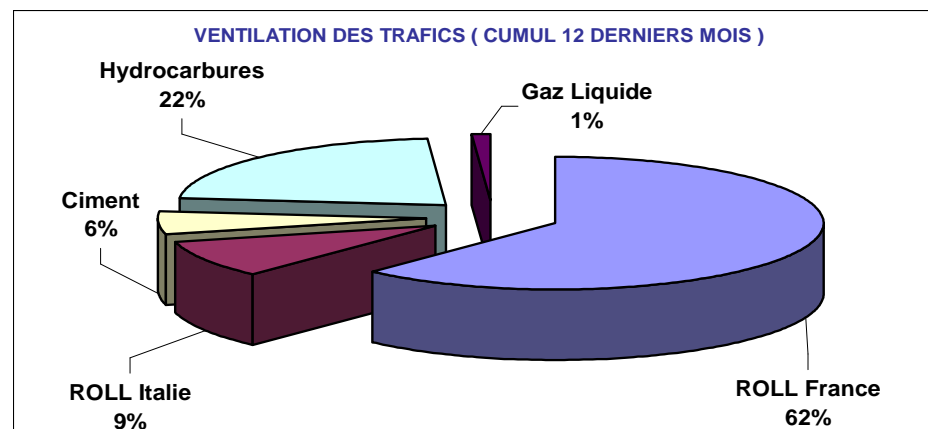
Tonnages Nets Roll & Spécialisé
Trafics Français et Italiens

Janvier 2016

-5,3%

168 959 Tonnes Net (Entrées + Sorties)

PORTS	Evolutions			
	Mensuelle		Cumul 12 mois	
AJACCIO	-4%	↓	5%	↗
BASTIA	-4%	↓	3%	↗
BONIFACIO	-58%	↓	25%	↗
CALVI	N.S.	↗	1%	↗
L'ILE ROUSSE	-29%	↓	14%	↗
PROPRIANO	22%	↗	-19%	↓
PORTO VECCHIO	-11%	↓	8%	↗
TOTAL	-5%	↓	3%	↗



RAPPEL : La CORSICA LINEA ayant absorbé en Avril 2016 la MCM reprenneur de la SNCM en Janvier 2016, les trafics de la CORSICA LINEA présentés sont comparés à ceux réalisés par la SNCM par le passé, voire au cumul SNCM + MCM + CORSICA LINEA pour les mois de Janvier à Mars 2016.

TRAFICS ROLL & SPECIALISES (Tonnages Nets)

Janvier 2016

Tonnage Net Transporté	France					Italie	TOTAL MENSUEL		CUMUL 12 MOIS		
	ROLL	CIMENT	HYDROC	GAZ	TOTAL	ROLL	TONNAGE	Evolution	TONNAGE	Evolution	
E N T R E E S	AJACCIO	31 791	2 459	21 450	0	55 700	0	55 700	-5%	682 315	5%
	BASTIA	51 517	1 922	18 727	1 840	74 006	11 274	85 280	1%	1 027 304	4%
	BONIFACIO	---	---	---	---	0	1 557	1 557	-57%	23 551	28%
	CALVI	0	0	---	---	0	0	0	N.S.	257	-22%
	L'ILE ROUSSE	1 936	547	---	---	2 483	0	2 483	-29%	62 398	14%
	PROPRIANO	2 853	506	---	---	3 359	1 609	4 968	21%	84 641	-18%
	PORTO VECCHIO	4 780	1 484	---	---	6 264	0	6 264	-9%	111 467	8%
	TOTAL	92 877	6 918	40 177	1 840	141 812	14 440	156 252	-3%	1 991 933	4%
Evolution	4%	-16%	-8%	-48%	-2%	-12%					

S O R T I E S	AJACCIO	3 094	---	---	---	3 094	0	3 094	23%	36 654	1%
	BASTIA	8 480	---	---	---	8 480	503	8 983	-34%	146 378	-3%
	BONIFACIO	---	---	---	---	---	80	80	-72%	2 756	3%
	CALVI	0	---	---	---	0	0	0	N.S.	115	188%
	L'ILE ROUSSE	36	---	---	---	36	0	36	-53%	1 393	3%
	PROPRIANO	10	---	---	---	10	54	64	967%	1 585	-50%
	PORTO VECCHIO	450	---	---	---	450	0	450	-30%	10 506	1%
	TOTAL	12 070	0	0	0	12 070	637	12 707	-26%	199 387	-3%
Evolution	-25%	---	---	---	-25%	-35%					

T O T A L	AJACCIO	34 885	2 459	21 450	0	58 794	0	58 794	-4%	718 969	5%
	BASTIA	59 997	1 922	18 727	1 840	82 486	11 777	94 263	-4%	1 173 682	3%
	BONIFACIO	---	---	---	---	0	1 637	1 637	-58%	26 307	25%
	CALVI	0	0	---	---	0	0	0	N.S.	372	1%
	L'ILE ROUSSE	1 972	547	---	---	2 519	0	2 519	-29%	63 791	14%
	PROPRIANO	2 863	506	---	---	3 369	1 663	5 032	22%	86 226	-19%
	PORTO VECCHIO	5 230	1 484	---	---	6 714	0	6 714	-11%	121 973	8%
	TOTAL	104 947	6 918	40 177	1 840	153 882	15 077	168 959	-5%	2 191 320	3%
Evolution	0%	-16%	-8%	-48%	-4%	-13%					

France	153 882	-4%
Italie	15 077	-13%
TOTAL	168 959	-5%

1 993 458	5%
197 862	-15%
2 191 320	3%

TRAFICS	ROLL	CORSICA FERRIES	38 227	4%
		LA MERIDIONALE	36 880	-10%
		MOBY LINES	0	N.S.
		SAREMAR	1 637	-58%
		CORSICA LINEA	43 280	6%
		TOTAL	120 024	-2%
TRAFICS SPECIALISES	CIMENT	SOMECA	6 918	-16%
	HYDROC	FOUQUET	40 177	-8%
	GAZ	SEA TERMINAL	1 840	-48%

429 324	-3%
584 029	-3%
22 371	2%
18 509	22%
502 003	6%
1 556 236	0%
124 805	30%
488 186	7%
22 093	2%

TRAFICS ROLL Français (Tonnages Nets)

Janvier 2016

CORSE - MARSEILLE

CORSE - NICE

Tonnage Net Transporté		Janvier	Evolut°	12 mois	Evolut°
E	AJACCIO	21 685	-2%	292 074	5%
N	BASTIA	37 371	14%	421 727	11%
T	CALVI	0	N.S.	0	N.S.
R	L'ILE ROUSSE	1 927	-25%	43 813	13%
E	PROPRIANO	2 853	-19%	55 551	-5%
E	PORTO VECCHIO	4 780	-17%	80 771	12%
S	TOTAL	68 616	3%	893 936	8%

Tonnage Net Transporté		Janvier	Evolut°	12 mois	Evolut°
E	AJACCIO	30	N.S.	160	-98%
N	BASTIA	805	-51%	26 439	34%
T	CALVI	0	N.S.	198	40%
R	L'ILE ROUSSE	9	800%	956	-7%
E	PROPRIANO	0	0%	0	0%
E	PORTO VECCHIO	0	0%	0	0%
S	TOTAL	844	-49%	27 753	0%

S	AJACCIO	2 809	24%	32 231	1%
O	BASTIA	6 576	-43%	121 249	-5%
R	CALVI	0	N.S.	0	N.S.
T	L'ILE ROUSSE	36	-47%	699	-24%
I	PROPRIANO	10	67%	685	-38%
E	PORTO VECCHIO	450	-30%	10 506	1%
S	TOTAL	9 881	-32%	165 370	-4%

S	AJACCIO	9	N.S.	81	-34%
O	BASTIA	19	-65%	1 670	145%
R	CALVI	0	N.S.	37	-8%
T	L'ILE ROUSSE	0	N.S.	288	17%
I	PROPRIANO	0	0%	0	0%
E	PORTO VECCHIO	0	0%	0	0%
S	TOTAL	28	-56%	2 076	90%

T	AJACCIO	24 494	1%	324 305	4%
O	BASTIA	43 947	-1%	542 976	7%
T	CALVI	0	N.S.	0	N.S.
A	L'ILE ROUSSE	1 963	-26%	44 512	12%
L	PROPRIANO	2 863	-19%	56 236	-5%
	PORTO VECCHIO	5 230	-19%	91 277	10%
	TOTAL	78 497	-3%	1 059 306	6%

T	AJACCIO	39	N.S.	241	-97%
O	BASTIA	824	-52%	28 109	38%
T	CALVI	0	N.S.	235	30%
A	L'ILE ROUSSE	9	0%	1 244	-3%
L	PROPRIANO	0	0%	0	0%
	PORTO VECCHIO	0	0%	0	0%
	TOTAL	872	-49%	29 829	4%

CIE	LA MERIDIONALE	35 217	-13%	557 307	1%
	CORSICA LINEA	43 280	6%	501 999	12%
	CORSICA FERRIES	0	N.S.	0	N.S.
	TOTAL	78 497	-3%	1 059 306	6%

CIE	LA MERIDIONALE	0	0%	0	0%
	CORSICA LINEA	0	N.S.	4	-99%
	CORSICA FERRIES	872	-49%	29 825	6%
	TOTAL	872	-49%	29 829	4%

TRAFICS ROLL Français (Tonnages Nets)

Janvier 2016

CORSE - TOULON

CORSE - TOTAL

Tonnage Net Transporté		Janvier	Evolut°	12 mois	Evolut°
E	AJACCIO	10 076	13%	114 213	9%
N	BASTIA	13 341	10%	131 799	-20%
T	CALVI	0	N.S.	59	-68%
R	L'ILE ROUSSE	0	N.S.	2 041	28%
E	PROPRIANO	0	0%	0	0%
E	PORTO VECCHIO	0	0%	0	0%
S	TOTAL	23 417	11%	248 112	-8%

Tonnage Net Transporté		Janvier	Evolut°	12 mois	Evolut°
E	AJACCIO	31 791	3%	406 447	4%
N	BASTIA	51 517	11%	579 965	3%
T	CALVI	0	N.S.	257	-22%
R	L'ILE ROUSSE	1 936	-25%	46 810	13%
E	PROPRIANO	2 853	-19%	55 551	-5%
E	PORTO VECCHIO	4 780	-17%	80 771	12%
S	TOTAL	92 877	4%	1 169 801	4%

S	AJACCIO	276	15%	4 313	7%
O	BASTIA	1 885	56%	16 383	13%
R	CALVI	0	N.S.	64	N.S.
T	L'ILE ROUSSE	0	N.S.	367	103%
I	PROPRIANO	0	0%	0	0%
E	PORTO VECCHIO	0	0%	0	0%
S	TOTAL	2 161	49%	21 127	13%

S	AJACCIO	3 094	24%	36 625	2%
O	BASTIA	8 480	-34%	139 302	-2%
R	CALVI	0	N.S.	101	153%
T	L'ILE ROUSSE	36	-53%	1 354	0%
I	PROPRIANO	10	67%	685	-38%
E	PORTO VECCHIO	450	-30%	10 506	1%
S	TOTAL	12 070	-25%	188 573	-1%

T	AJACCIO	10 352	13%	118 526	9%
O	BASTIA	15 226	14%	148 182	-17%
T	CALVI	0	N.S.	123	-34%
A	L'ILE ROUSSE	0	N.S.	2 408	36%
L	PROPRIANO	0	0%	0	0%
	PORTO VECCHIO	0	0%	0	0%
	TOTAL	25 578	13%	269 239	-7%

T	AJACCIO	34 885	4%	443 072	4%
O	BASTIA	59 997	1%	719 267	2%
T	CALVI	0	N.S.	358	-3%
A	L'ILE ROUSSE	1 972	-26%	48 164	13%
L	PROPRIANO	2 863	-19%	56 236	-5%
	PORTO VECCHIO	5 230	-19%	91 277	10%
	TOTAL	104 947	0%	1 358 374	3%

CIE	LA MERIDIONALE	0	0%	0	0%
	CORSICA LINEA	0	N.S.	0	N.S.
	CORSICA FERRIES	25 578	13%	269 239	1%
	MOBY LINES	0	N.S.	0	N.S.
	TOTAL	25 578	13%	269 239	-7%

CIE	LA MERIDIONALE	35 217	-13%	557 307	1%
	CORSICA LINEA	43 280	6%	502 003	6%
	CORSICA FERRIES	26 450	9%	299 064	1%
	MOBY LINES	0	N.S.	0	N.S.
	TOTAL	104 947	0%	1 358 374	3%

TRAFICS ROLL Italiens (Tonnages Nets)

Janvier 2016

CORSE - SAVONA

Tonnage Net Transporté		Janvier	Evolut°	12 mois	Evolut°
Entrées	BASTIA	3 206	-2%	33 663	-23%
	CALVI	0	N.S.	0	N.S.
	L'ILE ROUSSE	0	N.S.	68	67
	TOTAL	3 206	-2%	33 731	-22%
Sorties	BASTIA	244	-13%	2 454	-35%
	CALVI	0	N.S.	14	N.S.
	L'ILE ROUSSE	0	N.S.	39	N.S.
	TOTAL	244	-13%	2 507	-33%
Total	BASTIA	3 450	-3%	36 117	-24%
	CALVI	0	N.S.	14	N.S.
	L'ILE ROUSSE	0	N.S.	107	10600%
	TOTAL	3 450	-3%	36 238	-23%
dont	CORSICA FERRIES	3 450	-3%	36 238	-23%

CORSE - SANTA TERESA

Tonnage Net Transporté		Janvier	Evolut°	12 mois	Evolut°
Entrées	BONIFACIO	1 557	-57%	23 551	28%
	Sorties	80	-72%	2 756	3%
Total	TOTAL	1 637	-58%	26 307	25%
dont	MOBY LINES	0	N.S.	7 798	30%
	SAREMAR	1 637	-58%	18 509	22%

CORSE - GENES

Tonnage Net Transporté		Janvier	Evolut°	12 mois	Evolut°
Entrées	BASTIA	0	N.S.	2 040	-50%
	Sorties	0	N.S.	158	-80%
Total	TOTAL	0	N.S.	2 198	-55%
dont	MOBY LINES	0	N.S.	2 198	-55%

CORSE - TOTAL

Tonnage Net Transporté		Janvier	Evolut°	12 mois	Evolut°
E N T R E E S	AJACCIO	0	N.S.	1 414	-45%
	BASTIA	11 274	-6%	137 636	-11%
	BONIFACIO	1 557	-57%	23 551	28%
	CALVI	0	N.S.	0	N.S.
	L'ILE ROUSSE	0	N.S.	68	6700%
S	PROPRIANO	1 609	N.S.	24 379	-44%
	TOTAL	14 440	-12%	187 048	-14%

CORSE - LIVOURNE

Tonnage Net Transporté		Janvier	Evolut°	12 mois	Evolut°
Entrées	BASTIA	8 068	-8%	101 933	-4%
	Sorties	259	-34%	4 464	7%
Total	TOTAL	8 327	-9%	106 397	-4%
dont	CORSICA FERRIES	8 327	-9%	94 022	-5%
	MOBY LINES	0	N.S.	12 375	12%

S O R T I E S	AJACCIO	0	N.S.	29	-59%
	BASTIA	503	-25%	7 076	-19%
	BONIFACIO	80	-72%	2 756	3%
	CALVI	0	N.S.	14	N.S.
	L'ILE ROUSSE	0	N.S.	39	N.S.
S	PROPRIANO	54	N.S.	900	-57%
	TOTAL	637	-35%	10 814	-20%

CORSE - PORTO TORRES

Tonnage Net Transporté		Janvier	Evolut°	12 mois	Evolut°
Entrées	AJACCIO	0	N.S.	1 414	-45%
	PROPRIANO	1 609	N.S.	24 379	-44%
	TOTAL	1 609	95%	25 793	-44%
Sorties	AJACCIO	0	N.S.	29	-59%
	PROPRIANO	54	N.S.	900	-57%
	TOTAL	54	157%	929	-57%
Total	AJACCIO	0	-45%	1 443	-45%
	PROPRIANO	1 663	N.S.	25 279	-45%
	TOTAL	1 663	95%	26 722	-44%
dont	MERIDIONALE	1 663	96%	26 722	-43%
	CORSICA LINEA	0	N.S.	0	N.S.

T O T A L	AJACCIO	0	N.S.	1 443	-45%
	BASTIA	11 777	-7%	144 712	-11%
	BONIFACIO	1 637	-58%	26 307	25%
	CALVI	0	N.S.	14	N.S.
	L'ILE ROUSSE	0	N.S.	107	10600%
L	PROPRIANO	1 663	N.S.	25 279	-45%
	TOTAL	15 077	-13%	197 862	-15%

CIE	MERIDIONALE	1 663	96%	26 722	-43%
	CORSICA LINEA	0	N.S.	0	N.S.
	CORSICA FERRIES	11 777	-7%	130 260	-11%
	MOBY LINES	0	N.S.	22 371	2%
	SAREMAR	1 637	-58%	18 509	22%
TOTAL	15 077	-13%	197 862	-15%	