



CORSE TRANSPORTS "MARCHANDISES" Longueur Roll (Trafic National)

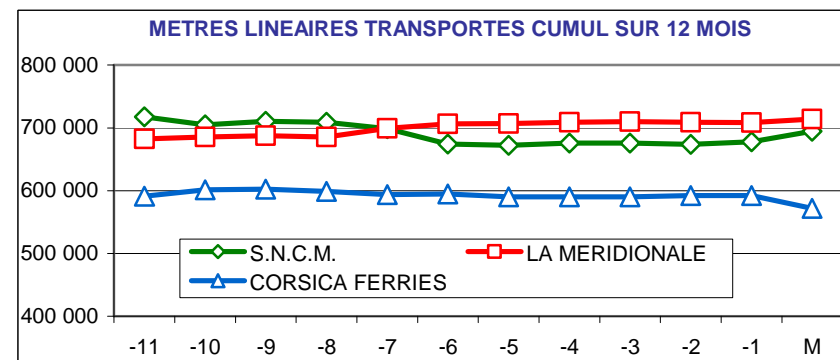
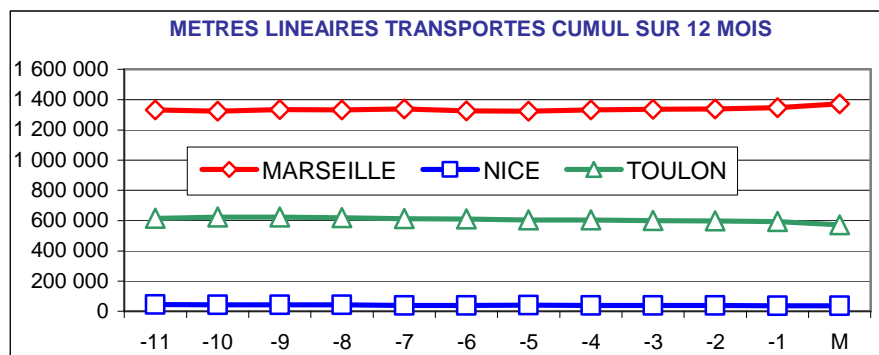
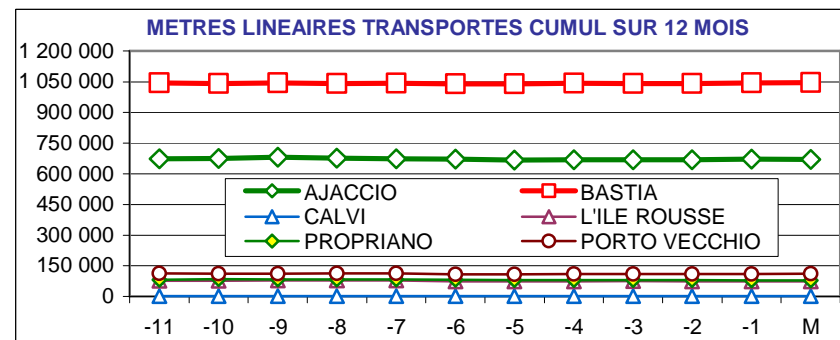


Janvier 2015

1,6%

149 349 Mètres Linéaires transportés (Entrée + Sortie)

PORTS	Evolutions	
	Mensuelle	Cumul 12 mois
AJACCIO	-3% ↓	0% ↓
BASTIA	2% ↑	0% ↑
CALVI	N.S. ↑	-34% ↓
L'ILE ROUSSE	25% ↑	-5% ↓
PROPRIANO	-5% ↓	-5% ↓
PORTO VECCHIO	31% ↑	-2% ↓
MARSEILLE	32% ↑	2% ↑
NICE	-21% ↓	-19% ↓
TOULON	-35% ↓	-6% ↓
TOTAL	2% ↑	-1% ↓



DIRECTION REGIONALE DE L'ENVIRONNEMENT DE L'AMENAGEMENT ET DU LOGEMENT DE LA CORSE

CS 10 006 20704 AJACCIO Cedex 9 TEL 04 95 51 79 47 FAX 04 95 51 79 89 Site Internet : www.ortc.info Email : ort.corse@wanadoo.fr

TRAFICS ROLL Français (Mètres linéaires)

Janvier 2015

CORSE - MARSEILLE

CORSE - NICE

Longueur Transportée		Janvier	Evolut°	12 mois	Evolut°
E	AJACCIO	17 182	25%	223 297	-5%
N	BASTIA	27 839	48%	334 512	13%
T	CALVI	0	N.S.	0	N.S.
R	L'ILE ROUSSE	2 224	20%	36 491	-6%
E	PROPRIANO	2 549	-3%	42 185	-6%
E	PORTO VECCHIO	4 075	21%	56 788	-6%
S	TOTAL	53 869	33%	693 273	3%

Longueur Transportée		Janvier	Evolut°	12 mois	Evolut°
E	AJACCIO	24	-86%	965	-64%
N	BASTIA	1 298	-17%	19 483	-19%
T	CALVI	0	N.S.	289	-72%
R	L'ILE ROUSSE	0	0%	0	0%
E	PROPRIANO	0	0%	0	0%
E	PORTO VECCHIO	0	0%	0	0%
S	TOTAL	1 322	-24%	20 737	-25%

S	AJACCIO	16 756	23%	219 781	-4%
O	BASTIA	27 154	38%	339 233	8%
R	CALVI	0	N.S.	0	N.S.
T	L'ILE ROUSSE	1 644	32%	30 254	-4%
I	PROPRIANO	2 273	-8%	35 558	-5%
E	PORTO VECCHIO	3 761	44%	54 972	2%
S	TOTAL	51 588	30%	679 798	2%

S	AJACCIO	11	-85%	1 203	-53%
O	BASTIA	906	-11%	13 622	0%
R	CALVI	0	N.S.	389	-49%
T	L'ILE ROUSSE	0	0%	0	0%
I	PROPRIANO	0	0%	0	0%
E	PORTO VECCHIO	0	0%	0	0%
S	TOTAL	917	-16%	15 214	-10%

T	AJACCIO	33 938	24%	443 078	-5%
O	BASTIA	54 993	43%	673 745	11%
T	CALVI	0	N.S.	0	N.S.
A	L'ILE ROUSSE	3 868	25%	66 745	-5%
L	PROPRIANO	4 822	-5%	77 743	-5%
L	PORTO VECCHIO	7 836	31%	111 760	-2%
	TOTAL	105 457	32%	1 373 071	2%

T	AJACCIO	35	-86%	2 168	-58%
O	BASTIA	2 204	-14%	33 105	-12%
T	CALVI	0	N.S.	678	-62%
A	L'ILE ROUSSE	0	0%	0	0%
L	PROPRIANO	0	0%	0	0%
L	PORTO VECCHIO	0	0%	0	0%
	TOTAL	2 239	-21%	35 951	-19%

CIE	LA MERIDIONALE	51 276	12%	714 148	4%
	S.N.C.M.	54 181	59%	658 923	1%
	CORSICA FERRIES	0	N.S.	0	N.S.
	TOTAL	105 457	32%	1 373 071	2%

CIE	LA MERIDIONALE	0	0%	0	0%
	S.N.C.M.	0	0%	0	0%
	CORSICA FERRIES	2 239	-21%	35 951	-19%
	TOTAL	2 239	-21%	35 951	-19%

TRAFICS ROLL Français (Mètres linéaires)

Janvier 2015

CORSE - TOULON

CORSE - TOTAL

	Longueur Transportée	Janvier	Evolut°	12 mois	Evolut°
E	AJACCIO	8 823	-33%	118 752	12%
N	BASTIA	13 059	-36%	177 203	-16%
T	CALVI	0	N.S.	489	859%
R	L'ILE ROUSSE	0	N.S.	3 978	53%
E	PROPRIANO	0	0%	0	0%
E	PORTO VECCHIO	0	0%	0	0%
S	TOTAL	21 882	-35%	300 422	-6%

	Longueur Transportée	Janvier	Evolut°	12 mois	Evolut°
E	AJACCIO	26 029	-4%	343 014	0%
N	BASTIA	42 196	4%	531 198	0%
T	CALVI	0	N.S.	778	-28%
R	L'ILE ROUSSE	2 224	20%	40 469	-2%
E	PROPRIANO	2 549	-3%	42 185	-6%
E	PORTO VECCHIO	4 075	21%	56 788	-6%
S	TOTAL	77 073	2%	1 014 432	-1%

	Longueur Transportée	Janvier	Evolut°	12 mois	Evolut°
S	AJACCIO	8 042	-32%	105 732	10%
O	BASTIA	11 729	-38%	162 740	-14%
R	CALVI	0	N.S.	48	N.S.
T	L'ILE ROUSSE	0	N.S.	3 004	-34%
I	PROPRIANO	0	0%	0	0%
E	PORTO VECCHIO	0	0%	0	0%
S	TOTAL	19 771	-36%	271 524	-6%


	Longueur Transportée	Janvier	Evolut°	12 mois	Evolut°
S	AJACCIO	24 809	-3%	326 716	0%
O	BASTIA	39 789	1%	515 595	0%
R	CALVI	0	N.S.	437	-42%
T	L'ILE ROUSSE	1 644	32%	33 258	-8%
I	PROPRIANO	2 273	-8%	35 558	-5%
E	PORTO VECCHIO	3 761	44%	54 972	2%
S	TOTAL	72 276	1%	966 536	-1%

	Longueur Transportée	Janvier	Evolut°	12 mois	Evolut°
T	AJACCIO	16 865	-32%	224 484	11%
O	BASTIA	24 788	-37%	339 943	-15%
T	CALVI	0	N.S.	537	953%
A	L'ILE ROUSSE	0	N.S.	6 982	-3%
L	PROPRIANO	0	0%	0	0%
	PORTO VECCHIO	0	0%	0	0%
	TOTAL	41 653	-35%	571 946	-6%

	Longueur Transportée	Janvier	Evolut°	12 mois	Evolut°
T	AJACCIO	50 838	-3%	669 730	0%
O	BASTIA	81 985	2%	1 046 793	0%
T	CALVI	0	N.S.	1 215	-34%
A	L'ILE ROUSSE	3 868	25%	73 727	-5%
L	PROPRIANO	4 822	-5%	77 743	-5%
	PORTO VECCHIO	7 836	31%	111 760	-2%
	TOTAL	149 349	2%	1 980 968	-1%

	Longueur Transportée	Janvier	Evolut°	12 mois	Evolut°
CIE	LA MERIDIONALE	0	0%	0	0%
	S.N.C.M.	0	N.S.	36 091	-47%
	CORSICA FERRIES	41 653	-32%	535 855	-1%
	MOBY LINES	0	N.S.	0	N.S.
	TOTAL	41 653	-35%	571 946	-6%

	Longueur Transportée	Janvier	Evolut°	12 mois	Evolut°
CIE	LA MERIDIONALE	51 276	12%	714 148	4%
	S.N.C.M.	54 181	47%	695 014	-3%
	CORSICA FERRIES	43 892	-32%	571 806	-2%
	MOBY LINES	0	N.S.	0	N.S.
	TOTAL	149 349	2%	1 980 968	-1%



OBSERVATOIRE REGIONAL
DES TRANSPORTS
DE LA CORSE

CORSE TRANSPORTS

"MARCHANDISES"

Tonnages Nets Roll & Spécialisé
Traffics Français et Italiens



Direction régionale
de l'Environnement,
de l'Aménagement
et du Logement

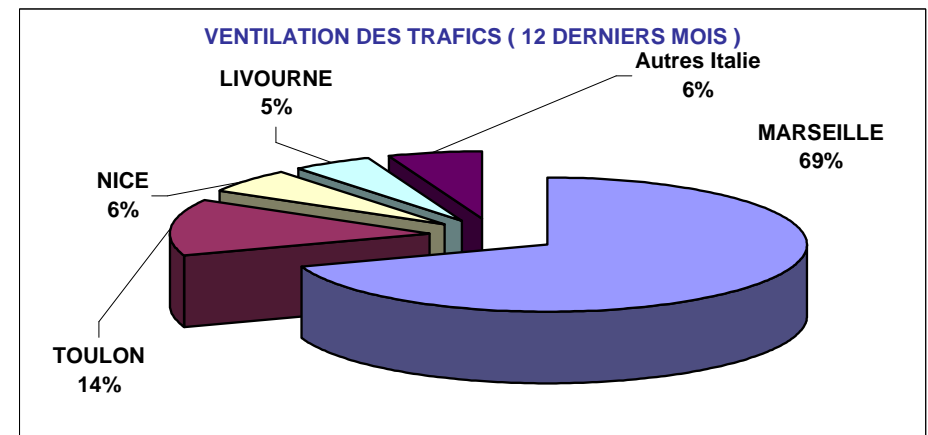
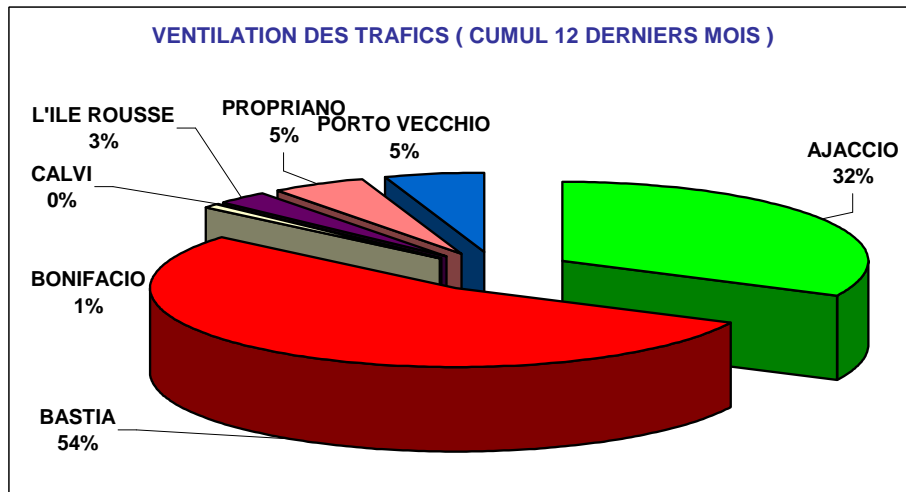
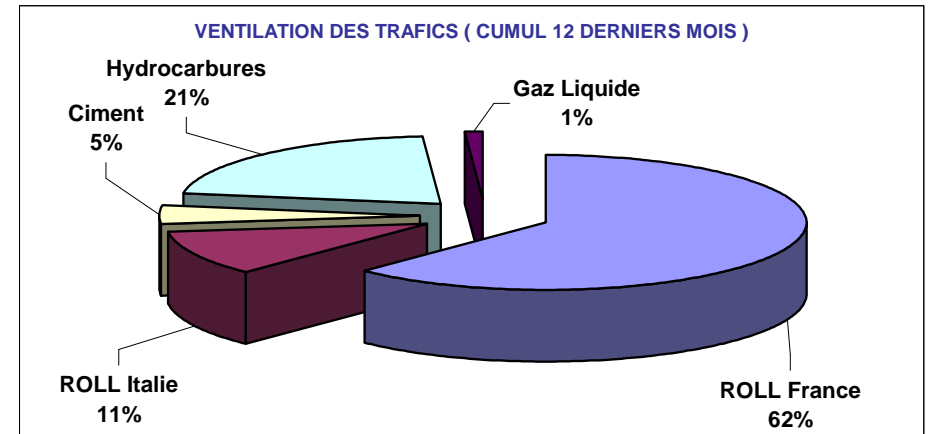
CORSE

Janvier 2015

15,4%

178 428 Tonnes Net (Entrées + Sorties)

PORTS	Evolutions			
	Mensuelle		Cumul 12 mois	
AJACCIO	24%	↗	-4%	↘
BASTIA	13%	↗	0%	↘
BONIFACIO	190%	↗	25%	↗
CALVI	N.S.	↗	-10%	↘
L'ILE ROUSSE	29%	↗	-8%	↘
PROPRIANO	-51%	↘	-13%	↘
PORTO VECCHIO	26%	↗	-3%	↘
TOTAL	15%	↗	-2%	↘



DIRECTION REGIONALE DE L'ENVIRONNEMENT DE L'AMENAGEMENT ET DU LOGEMENT DE LA CORSE

CS 10 006 20704 AJACCIO Cedex 9 TEL 04 95 51 79 47 FAX 04 95 51 79 89 Site Internet : www.ortc.info Email : ort.corse@wanadoo.fr

TRAFICS ROLL & SPECIALISES (Tonnages Nets)

Janvier 2015

Tonnage Net Transporté	France					Italie	TOTAL MENSUEL		
	ROLL	CIMENT	HYDROC	GAZ	TOTAL	ROLL	TONNAGE	Evolution	
E N T R E S	AJACCIO	30 957	3 275	22 181	1 348	57 761	826	58 587	27%
	BASTIA	46 498	2 364	21 640	2 160	72 662	12 014	84 676	13%
	BONIFACIO	---	---	---	---	0	3 592	3 592	204%
	CALVI	0	0	---	---	0	0	0	N.S.
	L'ILE ROUSSE	2 581	895	---	---	3 476	0	3 476	27%
	PROPRIANO	3 510	611	---	---	4 121	0	4 121	-49%
	PORTO VECCHIO	5 791	1 079	---	---	6 870	0	6 870	26%
	TOTAL	89 337	8 224	43 821	3 508	144 890	16 432	161 322	16%
Evolution	11%	40%	52%	-8%	22%	-16%			

CUMUL 12 MOIS	
TONNAGE	Evolution
649 247	-2%
991 669	0%
18 457	21%
328	1%
54 614	-8%
103 790	-12%
102 997	-2%
1 921 102	-2%

S O R T I E S	AJACCIO	2 503	---	---	---	2 503	21	2 524	-15%
	BASTIA	12 902	---	---	---	12 902	670	13 572	11%
	BONIFACIO	---	---	---	---	---	289	289	81%
	CALVI	0	---	---	---	0	0	0	N.S.
	L'ILE ROUSSE	76	---	---	---	76	0	76	443%
	PROPRIANO	6	---	---	---	6	0	6	-98%
	PORTO VECCHIO	639	---	---	---	639	0	639	34%
	TOTAL	16 126	0	0	0	16 126	980	17 106	6%
Evolution	9%	---	---	---	9%	-28%			

36 118	-21%
151 139	1%
2 666	65%
40	-52%
1 348	-21%
3 179	-32%
10 418	-8%
204 908	-5%

T O T A L	AJACCIO	33 460	3 275	22 181	1 348	60 264	847	61 111	24%
	BASTIA	59 400	2 364	21 640	2 160	85 564	12 684	98 248	13%
	BONIFACIO	---	---	---	---	0	3 881	3 881	190%
	CALVI	0	0	---	---	0	0	0	N.S.
	L'ILE ROUSSE	2 657	895	---	---	3 552	0	3 552	29%
	PROPRIANO	3 516	611	---	---	4 127	0	4 127	-51%
	PORTO VECCHIO	6 430	1 079	---	---	7 509	0	7 509	26%
	TOTAL	105 463	8 224	43 821	3 508	161 016	17 412	178 428	15%
Evolution	11%	40%	52%	-8%	20%	-16%			

685 365	-4%
1 142 808	0%
21 123	25%
368	-10%
55 962	-8%
106 969	-13%
113 415	-3%
2 126 010	-2%

France	161 016	20%
Italie	17 412	-16%
TOTAL	178 428	15%

1 894 204	-2%
231 806	-4%
2 126 010	-2%

TRAFICS	ROLL	CORSICA FERRIES	36 930	-27%
		LA MERIDIONALE	41 187	6%
		MOBY LINES	0	N.S.
		SAREMAR	3 881	190%
		S.N.C.M.	40 877	62%
		TOTAL	122 875	6%
TRAFICS SPECIALISES	CIMENT	SOMECA	8 224	40%
	HYDROC	FOUQUET	43 821	52%
	GAZ	SEA TERMINAL	3 508	-8%

441 582	-5%
600 073	3%
21 876	80%
15 146	54%
473 131	-4%
1 551 808	-1%
96 202	-2%
456 236	-7%
21 764	-10%

TRAFICS ROLL Français (Tonnages Nets)

Janvier 2015

CORSE - MARSEILLE

CORSE - NICE

Tonnage Net Transporté		Janvier	Evolut°	12 mois	Evolut°
E	AJACCIO	22 044	36%	279 414	-3%
N	BASTIA	32 669	53%	381 498	17%
T	CALVI	0	N.S.	0	N.S.
R	L'ILE ROUSSE	2 580	129%	38 828	-3%
E	PROPRIANO	3 510	-6%	58 297	-6%
E	PORTO VECCHIO	5 791	40%	72 301	0%
S	TOTAL	66 594	43%	830 338	5%

Tonnage Net Transporté		Janvier	Evolut°	12 mois	Evolut°
E	AJACCIO	0	N.S.	6 859	-1%
N	BASTIA	1 648	-30%	19 696	-13%
T	CALVI	0	N.S.	141	-50%
R	L'ILE ROUSSE	1	-100%	1 032	-25%
E	PROPRIANO	0	0%	0	0%
E	PORTO VECCHIO	0	0%	0	0%
S	TOTAL	1 649	-54%	27 728	-11%

S	AJACCIO	2 263	1%	31 887	-21%
O	BASTIA	11 638	49%	127 215	4%
R	CALVI	0	N.S.	0	N.S.
T	L'ILE ROUSSE	68	580%	921	44%
I	PROPRIANO	6	-87%	1 101	-38%
E	PORTO VECCHIO	639	34%	10 418	-8%
S	TOTAL	14 614	38%	171 542	-3%

S	AJACCIO	0	N.S.	123	-67%
O	BASTIA	55	817%	682	-65%
R	CALVI	0	N.S.	40	-38%
T	L'ILE ROUSSE	8	100%	246	-75%
I	PROPRIANO	0	0%	0	0%
E	PORTO VECCHIO	0	0%	0	0%
S	TOTAL	63	473%	1 091	-67%

T	AJACCIO	24 307	32%	311 301	-5%
O	BASTIA	44 307	52%	508 713	13%
C	CALVI	0	N.S.	0	N.S.
T	L'ILE ROUSSE	2 648	132%	39 749	-2%
A	PROPRIANO	3 516	-7%	59 398	-7%
L	PORTO VECCHIO	6 430	40%	82 719	-1%
	TOTAL	81 208	42%	1 001 880	4%

T	AJACCIO	0	N.S.	6 982	-5%
O	BASTIA	1 703	-28%	20 378	-17%
C	CALVI	0	N.S.	181	-47%
T	L'ILE ROUSSE	9	-99%	1 278	-45%
A	PROPRIANO	0	0%	0	0%
L	PORTO VECCHIO	0	0%	0	0%
	TOTAL	1 712	-52%	28 819	-17%

CIE	LA MERIDIONALE	40 340	18%	552 872	5%
	S.N.C.M.	40 868	79%	449 008	2%
	CORSICA FERRIES	0	N.S.	0	N.S.
	TOTAL	81 208	42%	1 001 880	4%

CIE	LA MERIDIONALE	0	0%	0	0%
	S.N.C.M.	9	-99%	597	-35%
	CORSICA FERRIES	1 703	-43%	28 222	-16%
	TOTAL	1 712	-43%	28 819	-17%

TRAFICS ROLL Français (Tonnages Nets)

Janvier 2015

CORSE - TOULON

CORSE - TOTAL

Tonnage Net Transporté		Janvier	Evolut°	12 mois	Evolut°
E	AJACCIO	8 913	-27%	104 602	17%
N	BASTIA	12 181	-33%	164 154	-20%
T	CALVI	0	N.S.	187	N.S.
R	L'ILE ROUSSE	0	N.S.	1 590	261%
E	PROPRIANO	0	0%	0	0%
E	PORTO VECCHIO	0	0%	0	0%
S	TOTAL	21 094	-31%	270 533	-9%

Tonnage Net Transporté		Janvier	Evolut°	12 mois	Evolut°
E	AJACCIO	30 957	7%	390 875	2%
N	BASTIA	46 498	11%	565 348	2%
T	CALVI	0	N.S.	328	17%
R	L'ILE ROUSSE	2 581	49%	41 450	-1%
E	PROPRIANO	3 510	-6%	58 297	-6%
E	PORTO VECCHIO	5 791	40%	72 301	0%
S	TOTAL	89 337	11%	1 128 599	1%

S	AJACCIO	240	-67%	4 038	-18%
O	BASTIA	1 209	-65%	14 551	-21%
R	CALVI	0	N.S.	0	N.S.
T	L'ILE ROUSSE	0	N.S.	181	66%
I	PROPRIANO	0	0%	0	0%
E	PORTO VECCHIO	0	0%	0	0%
S	TOTAL	1 449	-65%	18 770	-20%

S	AJACCIO	2 503	-16%	36 048	-21%
O	BASTIA	12 902	14%	142 448	0%
R	CALVI	0	N.S.	40	-38%
T	L'ILE ROUSSE	76	443%	1 348	-21%
I	PROPRIANO	6	-87%	1 101	-38%
E	PORTO VECCHIO	639	34%	10 418	-8%
S	TOTAL	16 126	9%	191 403	-6%

T	AJACCIO	9 153	-29%	108 640	15%
O	BASTIA	13 390	-38%	178 705	-20%
T	CALVI	0	N.S.	187	N.S.
A	L'ILE ROUSSE	0	N.S.	1 771	223%
L	PROPRIANO	0	0%	0	0%
	PORTO VECCHIO	0	0%	0	0%
	TOTAL	22 543	-35%	289 303	-9%

T	AJACCIO	33 460	5%	426 923	-1%
O	BASTIA	59 400	12%	707 796	2%
T	CALVI	0	N.S.	368	7%
A	L'ILE ROUSSE	2 657	52%	42 798	-2%
L	PROPRIANO	3 516	-7%	59 398	-7%
	PORTO VECCHIO	6 430	40%	82 719	-1%
	TOTAL	105 463	11%	1 320 002	0%

CIE	LA MERIDIONALE	0	0%	0	0%
	S.N.C.M.	0	N.S.	22 535	-53%
	CORSICA FERRIES	22 543	-31%	266 768	-2%
	MOBY LINES	0	N.S.	0	N.S.
	TOTAL	22 543	-35%	289 303	-9%

CIE	LA MERIDIONALE	40 340	18%	552 872	5%
	S.N.C.M.	40 877	62%	472 140	-3%
	CORSICA FERRIES	24 246	-32%	294 990	-3%
	MOBY LINES	0	N.S.	0	N.S.
	TOTAL	105 463	11%	1 320 002	0%

TRAFICS ROLL Italiens (Tonnages Nets)

Janvier 2015

CORSE - SAVONA

Tonnage Net Transporté		Janvier	Evolut°	12 mois	Evolut°
Entrées	BASTIA	3 267	-13%	43 480	11%
	CALVI	0	N.S.	0	N.S.
	L'ILE ROUSSE	0	N.S.	1	N.S.
	TOTAL	3 267	-13%	43 481	11%
Sorties	BASTIA	279	-67%	3 747	-12%
	CALVI	0	N.S.	0	N.S.
	L'ILE ROUSSE	0	N.S.	0	N.S.
	TOTAL	279	-67%	3 747	-13%
Total	BASTIA	3 546	-23%	47 227	9%
	CALVI	0	N.S.	0	N.S.
	L'ILE ROUSSE	0	N.S.	1	N.S.
	TOTAL	3 546	-23%	47 228	9%
dont	CORSICA FERRIES	3 546	-23%	47 228	9%

CORSE - GENES

Tonnage Net Transporté		Janvier	Evolut°	12 mois	Evolut°
Entrées	BASTIA	0	N.S.	4 060	288%
Sorties		0	N.S.	785	97%
Total	TOTAL	0	N.S.	4 845	235%
dont	MOBY LINES	0	N.S.	4 845	235%

CORSE - LIVOURNE

Tonnage Net Transporté		Janvier	Evolut°	12 mois	Evolut°
Entrées	BASTIA	8 747	-13%	106 259	-9%
	Sorties	391	159%	4 159	31%
Total	TOTAL	9 138	-11%	110 418	-8%
dont	CORSICA FERRIES	9 138	-11%	99 364	-15%
	MOBY LINES	0	N.S.	11 054	201%

CORSE - PORTO TORRES

Tonnage Net Transporté		Janvier	Evolut°	12 mois	Evolut°
Entrées	AJACCIO	826	N.S.	2 558	25480%
	PROPRIANO	0	N.S.	43 486	-23%
	TOTAL	826	-81%	46 044	-19%
Sorties	AJACCIO	21	N.S.	70	56%
	PROPRIANO	0	N.S.	2 078	-29%
	TOTAL	21	-90%	2 148	-27%
Total	AJACCIO	847	4678%	2 628	4678%
	PROPRIANO	0	N.S.	45 564	-24%
	TOTAL	847	-81%	48 192	-19%
dont	MERIDIONALE S.N.C.M.	847	-82%	47 201	-13%
		0	N.S.	991	-81%

CORSE - SANTA TERESA

Tonnage Net Transporté		Janvier	Evolut°	12 mois	Evolut°
Entrées	BONIFACIO	3 592	204%	18 457	21%
Sorties		289	81%	2 666	65%
Total	TOTAL	3 881	190%	21 123	25%
dont	MOBY LINES	0	N.S.	5 977	-15%
	SAREMAR	3 881	190%	15 146	54%

CORSE - TOTAL

Tonnage Net Transporté		Janvier	Evolut°	12 mois	Evolut°
E N T R E E S	AJACCIO	826	N.S.	2 558	25480%
	BASTIA	12 014	-13%	153 799	-2%
	BONIFACIO	3 592	204%	18 457	21%
	CALVI	0	N.S.	0	N.S.
	L'ILE ROUSSE	0	N.S.	1	N.S.
	PROPRIANO	0	N.S.	43 486	-23%
S	TOTAL	16 432	-16%	218 301	-5%

S O R T I E S	AJACCIO	21	N.S.	70	56%
	BASTIA	670	-33%	8 691	11%
	BONIFACIO	289	81%	2 666	65%
	CALVI	0	N.S.	0	N.S.
	L'ILE ROUSSE	0	N.S.	0	N.S.
	PROPRIANO	0	N.S.	2 078	-29%
S	TOTAL	980	-28%	13 505	9%

T O T A L	AJACCIO	847	N.S.	2 628	4678%
	BASTIA	12 684	-15%	162 490	-2%
	BONIFACIO	3 881	190%	21 123	25%
	CALVI	0	N.S.	0	N.S.
	L'ILE ROUSSE	0	N.S.	1	N.S.
	PROPRIANO	0	N.S.	45 564	N.S.
L	TOTAL	17 412	-16%	231 806	-4%

CIE	MERIDIONALE S.N.C.M.	847	-82%	47 201	-13%
		0	N.S.	991	-81%
	CORSICA FERRIES	12 684	-15%	146 592	-8%
	MOBY LINES	0	N.S.	21 876	80%
	SAREMAR	3 881	190%	15 146	54%
	TOTAL	17 412	-16%	231 806	-4%