



CORSE TRANSPORTS "MARCHANDISES" Longueur Roll (Trafic National)

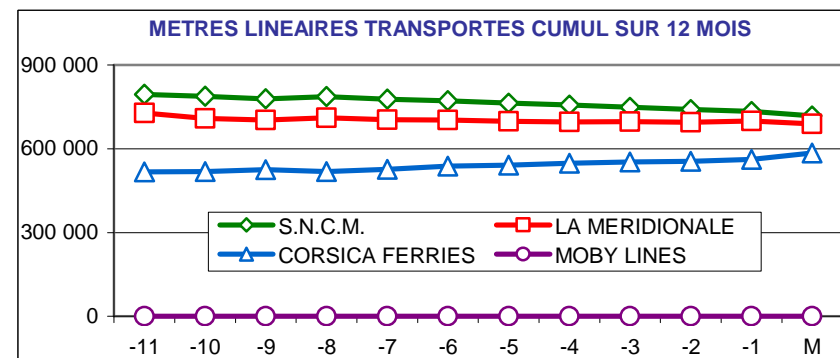
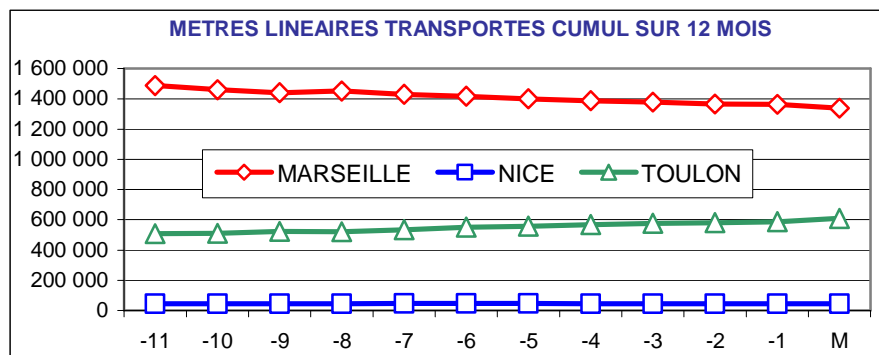
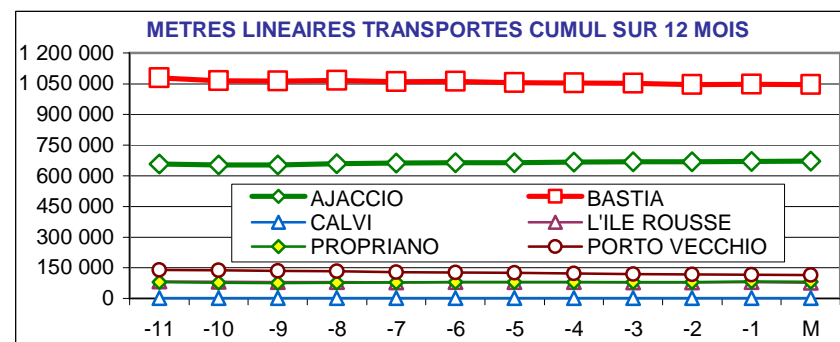


Janvier 2014

-3%

146 968 Mètres Linéaires transportés (Entrée + Sortie)

PORTS	Evolutions	
	Mensuelle	Cumul 12 mois
AJACCIO	4% ↑	2% ↑
BASTIA	-2% ↓	-4% ↓
CALVI	N.S. ↑	-3% ↓
L'ILE ROUSSE	-36% ↓	-6% ↓
PROPRIANO	-10% ↓	4% ↑
PORTO VECCHIO	-27% ↓	-19% ↓
MARSEILLE	-24% ↓	-11% ↓
NICE	-6% ↓	-2% ↓
TOULON	50% ↑	20% ↑
TOTAL	-3% ↓	-3% ↓



DIRECTION REGIONALE DE L'ENVIRONNEMENT DE L'AMENAGEMENT ET DU LOGEMENT DE LA CORSE

CS 10 006 20704 AJACCIO Cedex 9 TEL 04 95 51 79 47 FAX 04 95 51 79 89 Site Internet : www.ortc.info Email : ort.corse@wanadoo.fr

TRAFICS ROLL Français (Mètres linéaires)

Janvier 2014

CORSE - MARSEILLE

CORSE - NICE

	Longueur Transportée	Janvier	Evolut°	12 mois	Evolut°
E	AJACCIO	13 740	-34%	234 693	-8%
N	BASTIA	18 829	-13%	295 035	-14%
T	CALVI	0	N.S.	0	N.S.
R	L'ILE ROUSSE	1 848	-32%	38 796	-10%
E	PROPRIANO	2 635	-17%	44 883	3%
E	PORTO VECCHIO	3 374	-24%	60 333	-16%
S	TOTAL	40 426	-23%	673 740	-11%

	Longueur Transportée	Janvier	Evolut°	12 mois	Evolut°
E	AJACCIO	171	-28%	2 645	39%
N	BASTIA	1 559	-16%	23 910	-6%
T	CALVI	0	N.S.	1 024	16%
R	L'ILE ROUSSE	0	0%	0	0%
E	PROPRIANO	0	0%	0	0%
E	PORTO VECCHIO	0	0%	0	0%
S	TOTAL	1 730	-18%	27 579	-3%

	Longueur Transportée	Janvier	Evolut°	12 mois	Evolut°
S	AJACCIO	13 599	-32%	229 723	-9%
O	BASTIA	19 614	-17%	313 338	-11%
R	CALVI	0	N.S.	0	N.S.
T	L'ILE ROUSSE	1 244	-42%	31 656	-12%
I	PROPRIANO	2 466	-1%	37 353	7%
E	PORTO VECCHIO	2 615	-31%	53 869	-23%
S	TOTAL	39 538	-24%	665 939	-10%

	Longueur Transportée	Janvier	Evolut°	12 mois	Evolut°
S	AJACCIO	74	80%	2 552	67%
O	BASTIA	1 018	19%	13 615	-6%
R	CALVI	0	N.S.	759	-25%
T	L'ILE ROUSSE	0	0%	0	0%
I	PROPRIANO	0	0%	0	0%
E	PORTO VECCHIO	0	0%	0	0%
S	TOTAL	1 092	22%	16 926	-1%

	Longueur Transportée	Janvier	Evolut°	12 mois	Evolut°
T	AJACCIO	27 339	-33%	464 416	-9%
O	BASTIA	38 443	-15%	608 373	-12%
T	CALVI	0	N.S.	0	N.S.
A	L'ILE ROUSSE	3 092	-36%	70 452	-11%
L	PROPRIANO	5 101	-10%	82 236	4%
	PORTO VECCHIO	5 989	-27%	114 202	-19%
	TOTAL	79 964	-24%	1 339 679	-11%

	Longueur Transportée	Janvier	Evolut°	12 mois	Evolut°
T	AJACCIO	245	-12%	5 197	51%
O	BASTIA	2 577	-5%	37 525	-6%
T	CALVI	0	N.S.	1 783	-6%
A	L'ILE ROUSSE	0	0%	0	0%
L	PROPRIANO	0	0%	0	0%
	PORTO VECCHIO	0	0%	0	0%
	TOTAL	2 822	-6%	44 505	-2%

	Longueur Transportée	Janvier	Evolut°	12 mois	Evolut°
CIE	LA MERIDIONALE	45 907	-19%	689 416	-5%
	S.N.C.M.	34 057	-29%	650 263	-16%
	CORSICA FERRIES	0	N.S.	0	N.S.
	TOTAL	79 964	-24%	1 339 679	-11%

	Longueur Transportée	Janvier	Evolut°	12 mois	Evolut°
CIE	LA MERIDIONALE	0	0%	0	0%
	S.N.C.M.	0	0%	0	0%
	CORSICA FERRIES	2 822	-6%	44 505	-2%
	TOTAL	2 822	-6%	44 505	-2%

TRAFICS ROLL Français (Mètres linéaires)

Janvier 2014

CORSE - TOULON

CORSE - TOTAL

Longueur Transportée		Janvier	Evolut°	12 mois	Evolut°
E	AJACCIO	13 142	171%	106 053	33%
N	BASTIA	20 381	12%	211 257	14%
T	CALVI	0	N.S.	51	N.S.
R	L'ILE ROUSSE	0	N.S.	2 594	36%
E	PROPRIANO	0	0%	0	0%
E	PORTO VECCHIO	0	0%	0	0%
S	TOTAL	33 523	46%	319 955	20%

Longueur Transportée		Janvier	Evolut°	12 mois	Evolut°
E	AJACCIO	27 053	5%	343 391	2%
N	BASTIA	40 769	-2%	530 202	-4%
T	CALVI	0	N.S.	1 075	21%
R	L'ILE ROUSSE	1 848	-32%	41 390	-8%
E	PROPRIANO	2 635	-17%	44 883	3%
E	PORTO VECCHIO	3 374	-24%	60 333	-16%
S	TOTAL	75 679	-3%	1 021 274	-3%

S	AJACCIO	11 808	161%	95 864	38%
O	BASTIA	18 851	23%	188 688	12%
R	CALVI	0	N.S.	0	N.S.
T	L'ILE ROUSSE	0	N.S.	4 585	135%
I	PROPRIANO	0	0%	0	0%
E	PORTO VECCHIO	0	0%	0	0%
S	TOTAL	30 659	54%	289 137	21%

S	AJACCIO	25 481	3%	328 139	2%
O	BASTIA	39 483	-1%	515 641	-3%
R	CALVI	0	N.S.	759	-25%
T	L'ILE ROUSSE	1 244	-42%	36 241	-4%
I	PROPRIANO	2 466	-1%	37 353	7%
E	PORTO VECCHIO	2 615	-31%	53 869	-23%
S	TOTAL	71 289	-2%	972 002	-3%

T	AJACCIO	24 950	166%	201 917	35%
O	BASTIA	39 232	17%	399 945	13%
T	CALVI	0	N.S.	51	N.S.
A	L'ILE ROUSSE	0	N.S.	7 179	86%
L	PROPRIANO	0	0%	0	0%
	PORTO VECCHIO	0	0%	0	0%
	TOTAL	64 182	50%	609 092	20%

T	AJACCIO	52 534	4%	671 530	2%
O	BASTIA	80 252	-2%	1 045 843	-4%
T	CALVI	0	N.S.	1 834	-3%
A	L'ILE ROUSSE	3 092	-36%	77 631	-6%
L	PROPRIANO	5 101	-10%	82 236	4%
	PORTO VECCHIO	5 989	-27%	114 202	-19%
	TOTAL	146 968	-3%	1 993 276	-3%

CIE	LA MERIDIONALE	0	0%	0	0%
	S.N.C.M.	2 848	-38%	68 423	103%
	CORSICA FERRIES	61 334	60%	540 669	15%
	MOBY LINES	0	N.S.	0	N.S.
	TOTAL	64 182	50%	609 092	20%

CIE	LA MERIDIONALE	45 907	-19%	689 416	-5%
	S.N.C.M.	36 905	-30%	718 686	-11%
	CORSICA FERRIES	64 156	55%	585 174	13%
	MOBY LINES	0	N.S.	0	N.S.
	TOTAL	146 968	-3%	1 993 276	-3%

CORSE TRANSPORTS "MARCHANDISES"


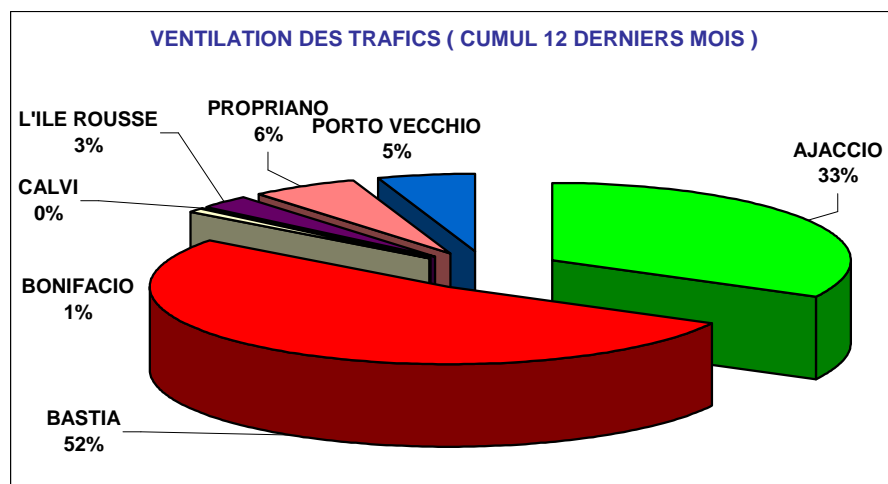
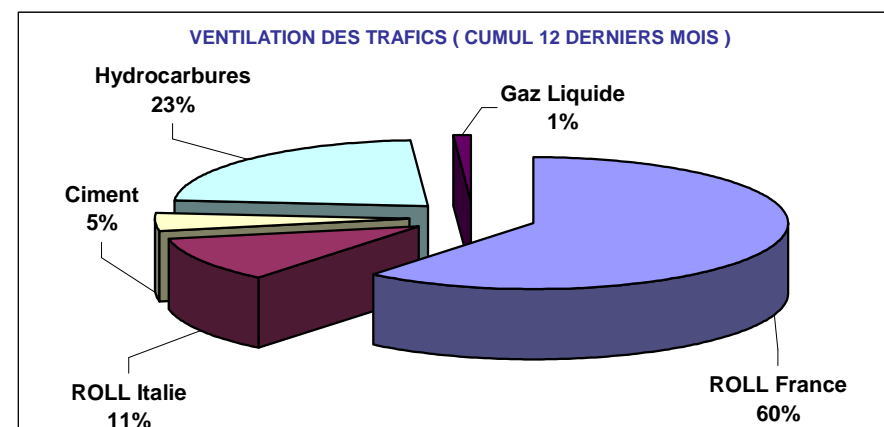
Tonnages Nets Roll & Spécialisé
Traffics Français et Italiens

Janvier 2014

-9%

154 654 Tonnes Net (Entrées + Sorties)

PORTS	Evolutions			
	Mensuelle		Cumul 12 mois	
AJACCIO	-16%	↓	-4%	↓
BASTIA	1%	↑	-5%	↓
BONIFACIO	9%	↑	10%	↑
CALVI	N.S.	↑	-20%	↓
L'ILE ROUSSE	-37%	↓	-9%	↓
PROPRIANO	-21%	↓	-4%	↓
PORTO VECCHIO	-38%	↓	-17%	↓
TOTAL	-9%	↓	-6%	↓



TRAFICS ROLL & SPECIALISES (Tonnages Nets)

Janvier 2014

Tonnage Net Transporté	France					Italie	TOTAL MENSUEL		
	ROLL	CIMENT	HYDROC	GAZ	TOTAL	ROLL	TONNAGE	Evolution	
E N T R E S	AJACCIO	28 982	2 459	13 313	1 474	46 228	0	46 228	-12%
	BASTIA	41 981	1 064	15 529	2 330	60 904	13 846	74 750	6%
	BONIFACIO	---	---	---	---	0	1 180	1 180	13%
	CALVI	0	0	---	---	0	0	0	N.S.
	L'ILE ROUSSE	1 738	994	---	---	2 732	0	2 732	-35%
	PROPRIANO	3 725	0	---	---	3 725	4 423	8 148	-21%
	PORTO VECCHIO	4 129	1 339	---	---	5 468	0	5 468	-39%
	TOTAL	80 555	5 856	28 842	3 804	119 057	19 449	138 506	-6%
Evolution	-4%	-38%	-10%	-2%	-8%	2%			

CUMUL 12 MOIS	
TONNAGE	Evolution
665 808	-2%
992 885	-5%
15 233	25%
324	-10%
59 168	-10%
118 567	-5%
105 497	-17%
1 957 482	-5%

S O R T I E S	AJACCIO	2 976	---	---	---	2 976	0	2 976	-50%
	BASTIA	11 273	---	---	---	11 273	997	12 270	-19%
	BONIFACIO	---	---	---	---	---	160	160	-9%
	CALVI	0	---	---	---	0	0	0	N.S.
	L'ILE ROUSSE	14	---	---	---	14	0	14	-88%
	PROPRIANO	47	---	---	---	47	204	251	-10%
	PORTO VECCHIO	477	---	---	---	477	0	477	-28%
	TOTAL	14 787	0	0	0	14 787	1 361	16 148	-28%
Evolution	-31%	---	---	---	-31%	59%			

45 876	-23%
150 185	-6%
1 614	-50%
84	-43%
1 716	59%
4 698	4%
11 322	-21%
215 495	-11%

T O T A L	AJACCIO	31 958	2 459	13 313	1 474	49 204	0	49 204	-16%
	BASTIA	53 254	1 064	15 529	2 330	72 177	14 843	87 020	1%
	BONIFACIO	---	---	---	---	0	1 340	1 340	9%
	CALVI	0	0	---	---	0	0	0	N.S.
	L'ILE ROUSSE	1 752	994	---	---	2 746	0	2 746	-37%
	PROPRIANO	3 772	0	---	---	3 772	4 627	8 399	-21%
	PORTO VECCHIO	4 606	1 339	---	---	5 945	0	5 945	-38%
	TOTAL	95 342	5 856	28 842	3 804	133 844	20 810	154 654	-9%
Evolution	-9%	-38%	-10%	-2%	-11%	5%			

711 684	-4%
1 143 070	-5%
16 847	10%
408	-20%
60 884	-9%
123 265	-4%
116 819	-17%
2 172 977	-6%

France	133 844	-11%
Italie	20 810	5%
TOTAL	154 654	-9%

1 931 426	-6%
241 551	1%
2 172 977	-6%

TRAFICS	ROLL	CORSICA FERRIES	50 592	44%
		LA MERIDIONALE	38 910	-24%
		MOBY LINES	1 340	N.S.
		SAREMAR	0	N.S.
		S.N.C.M.	25 310	-32%
		TOTAL	116 152	-7%
TRAFICS SPECIALISES	CIMENT	SOMECA	5 856	-38%
	HYDROC	FOUQUET	28 842	-10%
	GAZ	SEA TERMINAL	3 804	-2%

464 692	6%
580 220	-8%
13 486	26%
8 479	-13%
493 995	-12%
1 560 872	-5%
98 602	-19%
489 206	-3%
24 297	-10%

TRAFICS ROLL Français (Tonnages Nets)

Janvier 2014

CORSE - MARSEILLE

CORSE - NICE

Tonnage Net Transporté		Janvier	Evolut°	12 mois	Evolut°
E	AJACCIO	16 169	-31%	288 406	-7%
N	BASTIA	21 351	-7%	326 309	-14%
T	CALVI	0	N.S.	0	N.S.
R	L'ILE ROUSSE	1 129	-62%	40 022	-14%
E	PROPRIANO	3 725	-14%	61 917	5%
E	PORTO VECCHIO	4 129	-28%	72 623	-15%
S	TOTAL	46 503	-22%	789 277	-10%

Tonnage Net Transporté		Janvier	Evolut°	12 mois	Evolut°
E	AJACCIO	621	-70%	6 947	-2%
N	BASTIA	2 355	12%	22 597	-10%
T	CALVI	0	N.S.	280	-12%
R	L'ILE ROUSSE	609	60800%	1 367	567%
E	PROPRIANO	0	0%	0	0%
E	PORTO VECCHIO	0	0%	0	0%
S	TOTAL	3 585	-14%	31 191	-5%

S	AJACCIO	2 241	-61%	40 532	-28%
O	BASTIA	7 807	-40%	122 014	-13%
R	CALVI	0	N.S.	0	N.S.
T	L'ILE ROUSSE	10	-91%	640	-29%
I	PROPRIANO	47	-58%	1 784	15%
E	PORTO VECCHIO	477	-28%	11 322	-21%
S	TOTAL	10 582	-46%	176 292	-17%

S	AJACCIO	1	N.S.	377	29%
O	BASTIA	6	-50%	1 929	298%
R	CALVI	0	N.S.	64	-10%
T	L'ILE ROUSSE	4	0%	967	2098%
I	PROPRIANO	0	0%	0	0%
E	PORTO VECCHIO	0	0%	0	0%
S	TOTAL	11	-31%	3 337	274%

T	AJACCIO	18 410	-37%	328 938	-10%
O	BASTIA	29 158	-19%	448 323	-14%
T	CALVI	0	N.S.	0	N.S.
A	L'ILE ROUSSE	1 139	-63%	40 662	-14%
L	PROPRIANO	3 772	-15%	63 701	5%
L	PORTO VECCHIO	4 606	-28%	83 945	-16%
	TOTAL	57 085	-28%	965 569	-12%

T	AJACCIO	622	-70%	7 324	-1%
O	BASTIA	2 361	12%	24 526	-4%
T	CALVI	0	N.S.	344	-11%
A	L'ILE ROUSSE	613	12160%	2 334	837%
L	PROPRIANO	0	0%	0	0%
L	PORTO VECCHIO	0	0%	0	0%
	TOTAL	3 596	-14%	34 528	3%

CIE	LA MERIDIONALE	34 283	-24%	525 749	-7%
	S.N.C.M.	22 802	-33%	439 820	-17%
	CORSICA FERRIES	0	N.S.	0	N.S.
	TOTAL	57 085	-28%	965 569	-12%

CIE	LA MERIDIONALE	0	0%	0	0%
	S.N.C.M.	613	12160%	915	824%
	CORSICA FERRIES	2 983	-29%	33 613	0%
	TOTAL	3 596	-29%	34 528	0%

TRAFICS ROLL Français (Tonnages Nets)

Janvier 2014

CORSE - TOULON

CORSE - TOTAL

Tonnage Net Transporté		Janvier	Evolut°	12 mois	Evolut°
E	AJACCIO	12 192	351%	89 372	29%
N	BASTIA	18 275	6%	205 993	7%
T	CALVI	0	N.S.	0	N.S.
R	L'ILE ROUSSE	0	N.S.	440	-64%
E	PROPRIANO	0	0%	0	0%
E	PORTO VECCHIO	0	0%	0	0%
S	TOTAL	30 467	53%	295 805	13%

Tonnage Net Transporté		Janvier	Evolut°	12 mois	Evolut°
E	AJACCIO	28 982	3%	384 725	0%
N	BASTIA	41 981	-1%	554 899	-7%
T	CALVI	0	N.S.	280	-12%
R	L'ILE ROUSSE	1 738	-41%	41 829	-12%
E	PROPRIANO	3 725	-14%	61 917	5%
E	PORTO VECCHIO	4 129	-28%	72 623	-15%
S	TOTAL	80 555	-4%	1 116 273	-5%

S	AJACCIO	734	538%	4 922	44%
O	BASTIA	3 460	102%	18 388	34%
R	CALVI	0	N.S.	0	N.S.
T	L'ILE ROUSSE	0	N.S.	109	-20%
I	PROPRIANO	0	0%	0	0%
E	PORTO VECCHIO	0	0%	0	0%
S	TOTAL	4 194	129%	23 419	36%

S	AJACCIO	2 976	-50%	45 831	-23%
O	BASTIA	11 273	-23%	142 331	-8%
R	CALVI	0	N.S.	64	-10%
T	L'ILE ROUSSE	14	-88%	1 716	59%
I	PROPRIANO	47	-58%	1 784	15%
E	PORTO VECCHIO	477	-28%	11 322	-21%
S	TOTAL	14 787	-31%	203 048	-12%

T	AJACCIO	12 926	358%	94 294	30%
O	BASTIA	21 735	15%	224 381	9%
T	CALVI	0	N.S.	0	N.S.
A	L'ILE ROUSSE	0	N.S.	549	-60%
L	PROPRIANO	0	0%	0	0%
	PORTO VECCHIO	0	0%	0	0%
	TOTAL	34 661	59%	319 224	14%

T	AJACCIO	31 958	-6%	430 556	-3%
O	BASTIA	53 254	-7%	697 230	-7%
T	CALVI	0	N.S.	344	-11%
A	L'ILE ROUSSE	1 752	-43%	43 545	-11%
L	PROPRIANO	3 772	-15%	63 701	5%
	PORTO VECCHIO	4 606	-28%	83 945	-16%
	TOTAL	95 342	-9%	1 319 321	-6%

CIE	LA MERIDIONALE	0	0%	0	0%
	S.N.C.M.	1 895	-45%	48 112	86%
	CORSICA FERRIES	32 766	79%	271 112	7%
	MOBY LINES	0	N.S.	0	N.S.
	TOTAL	34 661	59%	319 224	14%

CIE	LA MERIDIONALE	34 283	-24%	525 749	-7%
	S.N.C.M.	25 310	-32%	488 847	-12%
	CORSICA FERRIES	35 749	59%	304 725	6%
	MOBY LINES	0	N.S.	0	N.S.
	TOTAL	95 342	-9%	1 319 321	-6%

TRAFICS ROLL Italiens (Tonnages Nets)

Janvier 2014

CORSE - SAVONA

CORSE - SANTA TERESA

Tonnage Net Transporté		Janvier	Evolut°	12 mois	Evolut°
Entrées	BASTIA	3 766	101%	39 088	15%
	CALVI	0	N.S.	44	0
	L'ILE ROUSSE	0	N.S.	0	N.S.
	TOTAL	3 766	101%	39 132	15%
Sorties	BASTIA	846	200%	4 279	106%
	CALVI	0	N.S.	20	-1
	L'ILE ROUSSE	0	N.S.	0	N.S.
	TOTAL	846	200%	4 299	99%
Total	BASTIA	4 612	114%	43 367	20%
	CALVI	0	N.S.	64	-47%
	L'ILE ROUSSE	0	N.S.	0	N.S.
	TOTAL	4 612	114%	43 431	20%
dont	CORSICA FERRIES	4 612	114%	43 431	20%

Tonnage Net Transporté		Janvier	Evolut°	12 mois	Evolut°
Entrées	BONIFACIO	1 180	13%	15 233	25%
Sorties		160	-9%	1 614	-50%
Total	TOTAL	1 340	4%	16 847	-24%
dont	MOBY LINES	0	N.S.	7 028	26%
	SAREMAR	1 340	9%	9 819	0%

CORSE - GENES

CORSE - TOTAL

Tonnage Net Transporté		Janvier	Evolut°	12 mois	Evolut°
Entrées	BASTIA	0	N.S.	1 046	9409%
Sorties		0	N.S.	399	4888%
Total	TOTAL	0	N.S.	1 445	7505%
dont	MOBY LINES	0	N.S.	1 445	7505%

Tonnage Net Transporté		Janvier	Evolut°	12 mois	Evolut°
E	AJACCIO	0	N.S.	10	-99%
N	BASTIA	13 846	15%	157 167	5%
T	BONIFACIO	1 180	13%	15 233	25%
R	CALVI	0	N.S.	44	-2%
E	L'ILE ROUSSE	0	N.S.	0	N.S.
E	PROPRIANO	4 423	-26%	56 650	-13%
S	TOTAL	19 449	2%	229 104	0%

CORSE - LIVOURNE

Tonnage Net Transporté		Janvier	Evolut°	12 mois	Evolut°
Entrées	BASTIA	10 080	-1%	117 033	1%
Sorties		151	-35%	3 176	11%
Total	TOTAL	10 231	-1%	120 209	1%
dont	CORSICA FERRIES	10 231	-1%	116 536	2%
	MOBY LINES	0	N.S.	3 673	-28%

S	AJACCIO	0	N.S.	45	N.S.
O	BASTIA	997	94%	7 854	59%
R	BONIFACIO	160	-9%	1 614	-50%
T	CALVI	0	N.S.	20	-74%
I	L'ILE ROUSSE	0	N.S.	0	N.S.
E	PROPRIANO	204	24%	2 914	-1%
S	TOTAL	1 361	59%	12 447	11%

CORSE - PORTO TORRES

Tonnage Net Transporté		Janvier	Evolut°	12 mois	Evolut°
Entrées	AJACCIO	0	N.S.	10	-99%
	PROPRIANO	4 423	-26%	56 650	-13%
	TOTAL	4 423	-26%	56 660	-112%
Sorties	AJACCIO	0	N.S.	45	N.S.
	PROPRIANO	204	24%	2 914	-1%
	TOTAL	204	24%	2 959	-1%
Total	AJACCIO	0	-94%	55	-94%
	PROPRIANO	4 627	-25%	59 564	-14%
	TOTAL	4 627	-26%	59 619	-14%
dont	MERIDIONALE	4 627	-25%	54 471	-15%
	S.N.C.M.	0	N.S.	5 148	1%

T	AJACCIO	0	N.S.	55	-94%
O	BASTIA	14 843	18%	165 021	7%
T	BONIFACIO	1 340	9%	16 847	10%
A	CALVI	0	N.S.	64	-47%
L	L'ILE ROUSSE	0	N.S.	0	N.S.
	PROPRIANO	4 627	-25%	59 564	N.S.
	TOTAL	20 810	5%	241 551	1%

CIE	MERIDIONALE	4 627	-25%	54 471	-15%
	S.N.C.M.	0	N.S.	5 148	1%
	CORSICA FERRIES	14 843	18%	159 967	7%
	MOBY LINES	0	N.S.	12 146	14%
	SAREMAR	1 340	9%	9 819	0%
	TOTAL	20 810	5%	241 551	1%