



CORSE TRANSPORTS "MARCHANDISES" Longueur Roll (Trafic National)

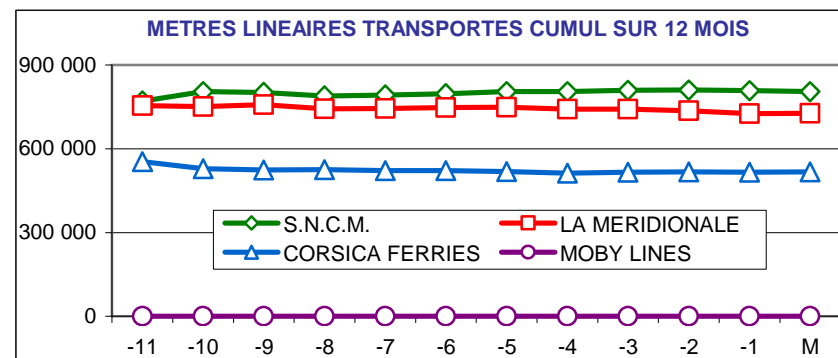
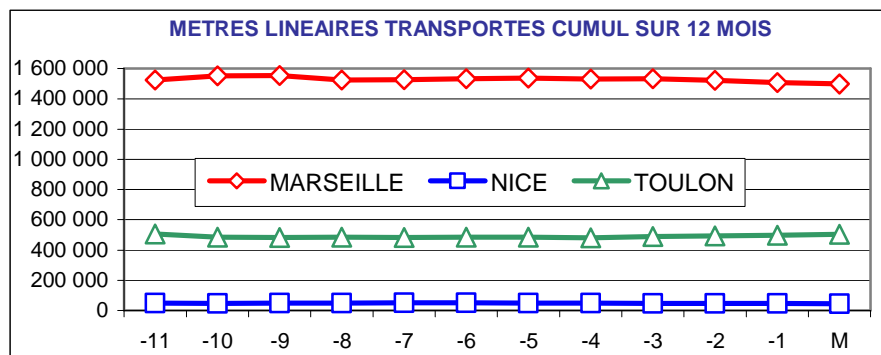
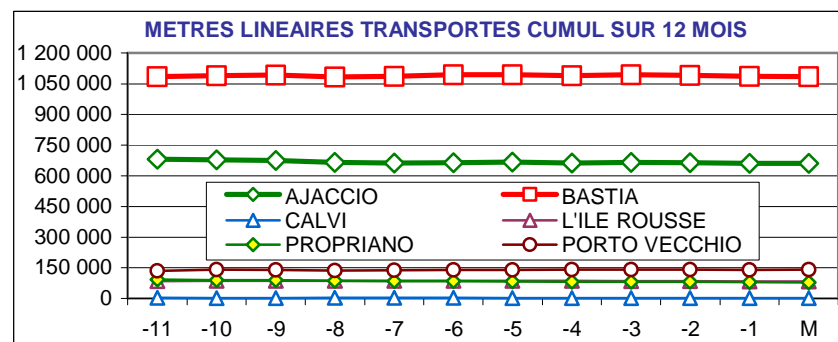


Janvier 2013

-1%

150 752 Mètres Linéaires transportés (Entrée + Sortie)

PORTS	Evolutions	
	Mensuelle	Cumul 12 mois
AJACCIO	0%	-3%
BASTIA	-2%	0%
CALVI	N.S.	-44%
L'ILE ROUSSE	-15%	4%
PROPRIANO	-12%	-24%
PORTO VECCHIO	32%	14%
MARSEILLE	-7%	0%
NICE	-22%	-5%
TOULON	19%	-4%
TOTAL	-1%	-1%



DIRECTION REGIONALE DE L'ENVIRONNEMENT DE L'AMENAGEMENT ET DU LOGEMENT DE LA CORSE

CS 10 006 20704 AJACCIO Cedex 9 TEL 04 95 51 79 47 FAX 04 95 51 79 89 Site Internet : www.ortc.info Email : ort.corse@wanadoo.fr

TRAFICS ROLL Français (Mètres linéaires)

Janvier 2013

CORSE - MARSEILLE

CORSE - NICE

Longueur Transportée		Janvier	Evolut°	12 mois	Evolut°
E	AJACCIO	20 681	-4%	255 521	0%
N	BASTIA	21 698	-20%	341 084	0%
T	CALVI	0	N.S.	0	N.S.
R	L'ILE ROUSSE	2 699	-12%	43 054	0%
E	PROPRIANO	3 179	-12%	43 692	-23%
E	PORTO VECCHIO	4 440	34%	71 568	13%
S	TOTAL	52 697	-10%	754 919	-1%

Longueur Transportée		Janvier	Evolut°	12 mois	Evolut°
E	AJACCIO	237	493%	1 908	59%
N	BASTIA	1 862	-27%	25 507	-4%
T	CALVI	0	N.S.	885	-31%
R	L'ILE ROUSSE	0	0%	0	0%
E	PROPRIANO	0	0%	0	0%
E	PORTO VECCHIO	0	0%	0	0%
S	TOTAL	2 099	-19%	28 300	-2%

S	AJACCIO	20 103	0%	252 224	-1%
O	BASTIA	23 698	-7%	350 257	3%
R	CALVI	0	N.S.	0	N.S.
T	L'ILE ROUSSE	2 127	-19%	35 925	5%
I	PROPRIANO	2 495	-11%	35 022	-25%
E	PORTO VECCHIO	3 779	29%	69 982	14%
S	TOTAL	52 202	-3%	743 410	1%

S	AJACCIO	41	-18%	1 532	-21%
O	BASTIA	855	-27%	14 481	-7%
R	CALVI	0	N.S.	1 007	-16%
T	L'ILE ROUSSE	0	0%	0	0%
I	PROPRIANO	0	0%	0	0%
E	PORTO VECCHIO	0	0%	0	0%
S	TOTAL	896	-27%	17 020	-9%

T	AJACCIO	40 784	-2%	507 745	-1%
O	BASTIA	45 396	-13%	691 341	1%
O	CALVI	0	N.S.	0	N.S.
T	L'ILE ROUSSE	4 826	-15%	78 979	2%
A	PROPRIANO	5 674	-12%	78 714	-24%
L	PORTO VECCHIO	8 219	32%	141 550	14%
	TOTAL	104 899	-7%	1 498 329	0%

T	AJACCIO	278	209%	3 440	10%
O	BASTIA	2 717	-27%	39 988	-5%
O	CALVI	0	N.S.	1 892	-24%
T	L'ILE ROUSSE	0	0%	0	0%
A	PROPRIANO	0	0%	0	0%
L	PORTO VECCHIO	0	0%	0	0%
	TOTAL	2 995	-22%	45 320	-5%

CIE	LA MERIDIONALE	56 894	3%	727 917	-8%
	S.N.C.M.	48 005	-16%	770 412	9%
	CORSICA FERRIES	0	N.S.	0	N.S.
	TOTAL	104 899	-7%	1 498 329	0%

CIE	LA MERIDIONALE	0	0%	0	0%
	S.N.C.M.	0	0%	0	0%
	CORSICA FERRIES	2 995	-22%	45 320	-5%
	TOTAL	2 995	-22%	45 320	-5%

TRAFICS ROLL Français (Mètres linéaires)

Janvier 2013

CORSE - TOULON

CORSE - TOTAL

Longueur Transportée		Janvier	Evolut°	12 mois	Evolut°
E	AJACCIO	4 843	6%	79 748	-8%
N	BASTIA	18 117	30%	184 698	0%
T	CALVI	0	N.S.	0	N.S.
R	L'ILE ROUSSE	0	N.S.	1 910	61%
E	PROPRIANO	0	0%	0	0%
E	PORTO VECCHIO	0	0%	0	0%
S	TOTAL	22 960	24%	266 356	-2%

Longueur Transportée		Janvier	Evolut°	12 mois	Evolut°
E	AJACCIO	25 761	-1%	337 177	-2%
N	BASTIA	41 677	-4%	551 289	0%
T	CALVI	0	N.S.	885	-57%
R	L'ILE ROUSSE	2 699	-12%	44 964	1%
E	PROPRIANO	3 179	-12%	43 692	-23%
E	PORTO VECCHIO	4 440	34%	71 568	13%
S	TOTAL	77 756	-2%	1 049 575	-1%

S	AJACCIO	4 530	7%	69 352	-11%
O	BASTIA	15 368	15%	167 922	-5%
R	CALVI	0	N.S.	0	N.S.
T	L'ILE ROUSSE	0	N.S.	1 954	46%
I	PROPRIANO	0	0%	0	0%
E	PORTO VECCHIO	0	0%	0	0%
S	TOTAL	19 898	13%	239 228	-6%


S	AJACCIO	24 674	1%	323 108	-4%
O	BASTIA	39 921	0%	532 660	0%
R	CALVI	0	N.S.	1 007	-21%
T	L'ILE ROUSSE	2 127	-19%	37 879	6%
I	PROPRIANO	2 495	-11%	35 022	-25%
E	PORTO VECCHIO	3 779	29%	69 982	14%
S	TOTAL	72 996	1%	999 658	-1%

T	AJACCIO	9 373	6%	149 100	-9%
O	BASTIA	33 485	22%	352 620	-2%
T	CALVI	0	N.S.	0	N.S.
A	L'ILE ROUSSE	0	N.S.	3 864	53%
L	PROPRIANO	0	0%	0	0%
	PORTO VECCHIO	0	0%	0	0%
	TOTAL	42 858	19%	505 584	-4%

T	AJACCIO	50 435	0%	660 285	-3%
O	BASTIA	81 598	-2%	1 083 949	0%
T	CALVI	0	N.S.	1 892	-44%
A	L'ILE ROUSSE	4 826	-15%	82 843	4%
L	PROPRIANO	5 674	-12%	78 714	-24%
	PORTO VECCHIO	8 219	32%	141 550	14%
	TOTAL	150 752	-1%	2 049 233	-1%

CIE	LA MERIDIONALE	0	0%	0	0%
	S.N.C.M.	4 590	N.S.	33 684	N.S.
	CORSICA FERRIES	38 268	6%	471 900	-9%
	MOBY LINES	0	N.S.	0	N.S.
	TOTAL	42 858	19%	505 584	-4%

CIE	LA MERIDIONALE	56 894	3%	727 917	-8%
	S.N.C.M.	52 595	-8%	804 096	13%
	CORSICA FERRIES	41 263	3%	517 220	-9%
	MOBY LINES	0	N.S.	0	N.S.
	TOTAL	150 752	-1%	2 049 233	-1%



OBSERVATOIRE REGIONAL
DES TRANSPORTS
DE LA CORSE

CORSE TRANSPORTS "MARCHANDISES"

Tonnages Nets Roll & Spécialisé
Traffics Français et Italiens


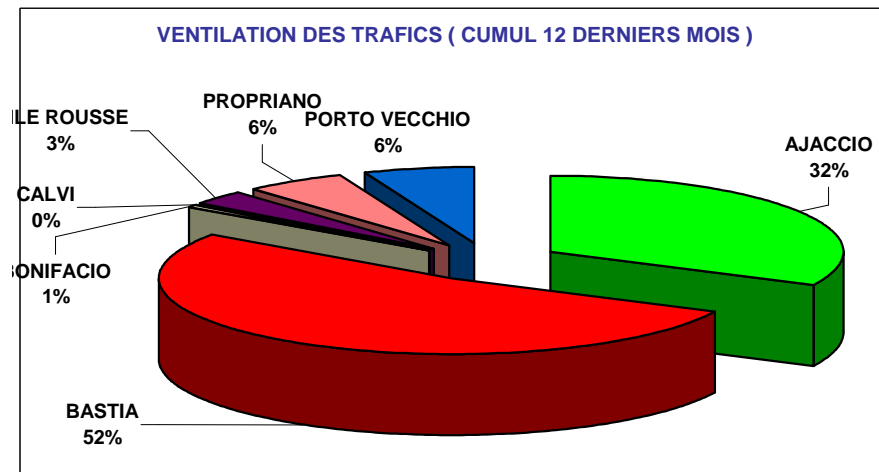
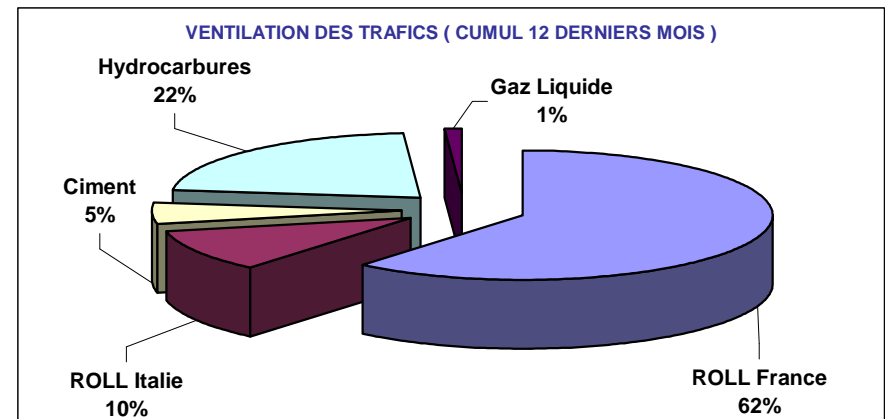


Janvier 2013

-8%

170 189 Tonnes Net (Entrées + Sorties)

PORTS	Evolutions			
	Mensuelle		Cumul 12 mois	
AJACCIO	-7%	↓	-8%	↓
BASTIA	-7%	↓	-4%	↓
BONIFACIO	-14%	↓	-21%	↓
CALVI	N.S.	↑	-79%	↓
L'ILE ROUSSE	-18%	↓	-9%	↓
PROPRIANO	-25%	↓	-3%	↓
PORTO VECCHIO	18%	↑	9%	↑
TOTAL	-8%	↓	-5%	↓



DIRECTION REGIONALE DE L'ENVIRONNEMENT DE L'AMENAGEMENT ET DU LOGEMENT DE LA CORSE

CS 10 006 20704 AJACCIO Cedex 9 TEL 04 95 51 79 47 FAX 04 95 51 79 89 Site Internet : www.ortc.info Email : ort.corse@wanadoo.fr

TRAFICS ROLL & SPECIALISES (Tonnages Nets)

Janvier 2013

Tonnage Net Transporté	France					Italie	TOTAL MENSUEL		
	ROLL	CIMENT	HYDROC	GAZ	TOTAL	ROLL	TONNAGE	Evolution	
E N T R E E S	AJACCIO	28 214	2 942	20 041	1 298	52 495	0	52 495	-6%
	BASTIA	42 400	1 975	11 855	2 580	58 810	12 018	70 828	-10%
	BONIFACIO	---	---	---	---	0	1 048	1 048	3%
	CALVI	0	0	---	---	0	0	0	N.S.
	L'ILE ROUSSE	2 966	1 261	---	---	4 227	0	4 227	-19%
	PROPRIANO	4 313	0	---	---	4 313	5 991	10 304	-24%
	PORTO VECCHIO	5 705	3 213	---	---	8 918	0	8 918	24%
TOTAL	83 598	9 391	31 896	3 878	128 763	19 057	147 820	-9%	
Evolution	-7%	1%	-17%	31%	-8%	-10%			

CUMUL 12 MOIS	
TONNAGE	Evolution
681 678	-7%
1 049 439	-5%
12 166	-24%
362	-82%
65 880	-7%
124 360	-3%
126 604	9%
2 060 489	-5%

S O R T I E S	AJACCIO	5 922	---	---	---	5 922	0	5 922	-17%
	BASTIA	14 705	---	---	---	14 705	514	15 219	12%
	BONIFACIO	---	---	---	---	---	176	176	-55%
	CALVI	0	---	---	---	0	0	0	N.S.
	L'ILE ROUSSE	115	---	---	---	115	0	115	14%
	PROPRIANO	113	---	---	---	113	165	278	-41%
	PORTO VECCHIO	659	---	---	---	659	0	659	-27%
TOTAL	21 514	0	0	0	21 514	855	22 369	-1%	
Evolution	6%	---	---	---	6%	-61%			

59 666	-19%
160 098	3%
3 205	-8%
147	-54%
1 079	-65%
4 506	-14%
14 265	10%
242 966	-4%

T O T A L	AJACCIO	34 136	2 942	20 041	1 298	58 417	0	58 417	-7%
	BASTIA	57 105	1 975	11 855	2 580	73 515	12 532	86 047	-7%
	BONIFACIO	---	---	---	---	0	1 224	1 224	-14%
	CALVI	0	0	---	---	0	0	0	N.S.
	L'ILE ROUSSE	3 081	1 261	---	---	4 342	0	4 342	-18%
	PROPRIANO	4 426	0	---	---	4 426	6 156	10 582	-25%
	PORTO VECCHIO	6 364	3 213	---	---	9 577	0	9 577	18%
TOTAL	105 112	9 391	31 896	3 878	150 277	19 912	170 189	-8%	
Evolution	-5%	1%	-17%	31%	-7%	-15%			

741 344	-8%
1 209 537	-4%
15 371	-21%
509	-79%
66 959	-9%
128 866	-3%
140 869	9%
2 303 455	-5%

France	150 277	-7%
Italie	19 912	-15%
TOTAL	170 189	-8%

2 063 944	-5%
239 511	1%
2 303 455	-5%

TRAFICS ROLL	CORSICA FERRIES	35 014	-11%	
	LA MERIDIONALE	51 328	9%	
	MOBY LINES	0	N.S.	
	SAREMAR	1 224	-14%	
	S.N.C.M.	37 458	-18%	
	TOTAL	125 024	-6%	
TRAFICS SPECIALISES	CIMENT	SOMECA	9 391	1%
	HYDROC	FOUQUET	31 896	-17%
	GAZ	SEA TERMINAL	3 878	31%

437 289	-9%
631 939	-3%
10 669	-73%
9 792	-17%
558 541	6%
1 648 230	-4%
121 914	-4%
506 455	-8%
26 856	3%

TRAFICS ROLL Français (Tonnages Nets)

Janvier 2013

CORSE - MARSEILLE

CORSE - NICE

Tonnage Net Transporté		Janvier	Evolut°	12 mois	Evolut°
E	AJACCIO	23 439	0%	309 007	-1%
N	BASTIA	23 069	-20%	381 435	-3%
T	CALVI	0	N.S.	0	N.S.
R	L'ILE ROUSSE	2 965	-18%	46 374	-10%
E	PROPRIANO	4 313	-42%	59 186	-28%
E	PORTO VECCHIO	5 705	42%	85 839	7%
S	TOTAL	59 491	-12%	881 841	-4%

Tonnage Net Transporté		Janvier	Evolut°	12 mois	Evolut°
E	AJACCIO	2 069	219%	7 075	-31%
N	BASTIA	2 100	-26%	25 188	-6%
T	CALVI	0	N.S.	317	-85%
R	L'ILE ROUSSE	1	0%	205	-65%
E	PROPRIANO	0	0%	0	0%
E	PORTO VECCHIO	0	0%	0	0%
S	TOTAL	4 170	20%	32 785	-18%

S	AJACCIO	5 807	-17%	55 949	-20%
O	BASTIA	12 980	21%	140 940	13%
R	CALVI	0	N.S.	0	N.S.
T	L'ILE ROUSSE	111	12%	899	-67%
I	PROPRIANO	113	-43%	1 551	-47%
E	PORTO VECCHIO	659	-27%	14 265	10%
S	TOTAL	19 670	4%	213 604	0%

S	AJACCIO	0	N.S.	292	-52%
O	BASTIA	12	20%	485	-65%
R	CALVI	0	N.S.	71	-78%
T	L'ILE ROUSSE	4	100%	44	83%
I	PROPRIANO	0	0%	0	0%
E	PORTO VECCHIO	0	0%	0	0%
S	TOTAL	16	23%	892	-62%

T	AJACCIO	29 246	-4%	364 956	-5%
O	BASTIA	36 049	-9%	522 375	1%
T	CALVI	0	N.S.	0	N.S.
A	L'ILE ROUSSE	3 076	-17%	47 273	-13%
L	PROPRIANO	4 426	-42%	60 737	-29%
	PORTO VECCHIO	6 364	29%	100 104	7%
	TOTAL	79 161	-8%	1 095 445	-3%

T	AJACCIO	2 069	218%	7 367	-33%
O	BASTIA	2 112	-26%	25 673	-9%
T	CALVI	0	N.S.	388	-84%
A	L'ILE ROUSSE	5	67%	249	-59%
L	PROPRIANO	0	0%	0	0%
	PORTO VECCHIO	0	0%	0	0%
	TOTAL	4 186	20%	33 677	-20%

CIE	LA MERIDIONALE	45 172	5%	567 955	-7%
	S.N.C.M.	33 989	-22%	527 490	1%
	CORSICA FERRIES	0	N.S.	0	N.S.
	TOTAL	79 161	-8%	1 095 445	-3%

CIE	LA MERIDIONALE	0	0%	0	0%
	S.N.C.M.	5	67%	99	-66%
	CORSICA FERRIES	4 181	20%	33 578	-20%
	TOTAL	4 186	20%	33 677	-20%

TRAFICS ROLL Français (Tonnages Nets)

Janvier 2013

CORSE - TOULON

CORSE - TOTAL

Tonnage Net Transporté		Janvier	Evolut°	12 mois	Evolut°
E	AJACCIO	2 706	-31%	69 325	-18%
N	BASTIA	17 231	14%	191 767	-2%
T	CALVI	0	N.S.	0	N.S.
R	L'ILE ROUSSE	0	N.S.	1 222	24%
E	PROPRIANO	0	0%	0	0%
E	PORTO VECCHIO	0	0%	0	0%
S	TOTAL	19 937	5%	262 314	-7%

Tonnage Net Transporté		Janvier	Evolut°	12 mois	Evolut°
E	AJACCIO	28 214	1%	385 407	-5%
N	BASTIA	42 400	-10%	598 390	-3%
T	CALVI	0	N.S.	317	-85%
R	L'ILE ROUSSE	2 966	-18%	47 801	-10%
E	PROPRIANO	4 313	-42%	59 186	-28%
E	PORTO VECCHIO	5 705	42%	85 839	7%
S	TOTAL	83 598	-7%	1 176 940	-5%

Tonnage Net Transporté		Janvier	Evolut°	12 mois	Evolut°
S	AJACCIO	115	-32%	3 425	0%
O	BASTIA	1 713	34%	13 722	-16%
R	CALVI	0	N.S.	0	N.S.
T	L'ILE ROUSSE	0	N.S.	136	-49%
I	PROPRIANO	0	0%	0	0%
E	PORTO VECCHIO	0	0%	0	0%
S	TOTAL	1 828	27%	17 283	-14%

Tonnage Net Transporté		Janvier	Evolut°	12 mois	Evolut°
S	AJACCIO	5 922	-17%	59 666	-19%
O	BASTIA	14 705	22%	155 147	9%
R	CALVI	0	N.S.	71	-78%
T	L'ILE ROUSSE	115	14%	1 079	-65%
I	PROPRIANO	113	-43%	1 551	-47%
E	PORTO VECCHIO	659	-27%	14 265	10%
S	TOTAL	21 514	6%	231 779	-2%

Tonnage Net Transporté		Janvier	Evolut°	12 mois	Evolut°
T	AJACCIO	2 821	-31%	72 750	-17%
O	BASTIA	18 944	15%	205 489	-3%
T	CALVI	0	N.S.	0	N.S.
A	L'ILE ROUSSE	0	N.S.	1 358	9%
L	PROPRIANO	0	0%	0	0%
	PORTO VECCHIO	0	0%	0	0%
	TOTAL	21 765	6%	279 597	-7%

Tonnage Net Transporté		Janvier	Evolut°	12 mois	Evolut°
T	AJACCIO	34 136	-3%	445 073	-8%
O	BASTIA	57 105	-3%	753 537	-1%
T	CALVI	0	N.S.	388	-84%
A	L'ILE ROUSSE	3 081	-17%	48 880	-13%
L	PROPRIANO	4 426	-42%	60 737	-29%
	PORTO VECCHIO	6 364	29%	100 104	7%
	TOTAL	105 112	-5%	1 408 719	-5%

Tonnage Net Transporté		Janvier	Evolut°	12 mois	Evolut°
CIE	LA MERIDIONALE	0	0%	0	0%
	S.N.C.M.	3 464	N.S.	25 839	N.S.
	CORSICA FERRIES	18 301	-11%	253 758	-16%
	MOBY LINES	0	N.S.	0	N.S.
	TOTAL	21 765	6%	279 597	-7%

Tonnage Net Transporté		Janvier	Evolut°	12 mois	Evolut°
CIE	LA MERIDIONALE	45 172	5%	567 955	-7%
	S.N.C.M.	37 458	-14%	553 428	6%
	CORSICA FERRIES	22 482	-6%	287 336	-15%
	MOBY LINES	0	N.S.	0	N.S.
	TOTAL	105 112	-5%	1 408 719	-5%

TRAFICS ROLL Italiens (Tonnages Nets)

Janvier 2013

CORSE - SAVONA

Tonnage Net Transporté		Janvier	Evolut°	12 mois	Evolut°
Entrées	BASTIA	1 869	30%	34 042	85%
	CALVI	0	N.S.	45	N.S.
	L'ILE ROUSSE	0	N.S.	0	N.S.
	TOTAL	1 869	30%	34 087	85%
Sorties	BASTIA	282	-10%	2 082	45%
	CALVI	0	N.S.	76	N.S.
	L'ILE ROUSSE	0	N.S.	0	N.S.
	TOTAL	282	-10%	2 158	51%
Total	BASTIA	2 151	23%	36 124	82%
	CALVI	0	N.S.	121	N.S.
	L'ILE ROUSSE	0	N.S.	0	N.S.
	TOTAL	2 151	23%	36 245	82%
dont	CORSICA FERRIES	2 151	23%	36 245	82%

CORSE - SANTA TERESA

Tonnage Net Transporté		Janvier	Evolut°	12 mois	Evolut°
Entrées	BONIFACIO	1 048	3%	12 166	-24%
Sorties		176	-55%	3 205	-8%
Total	TOTAL	1 224	-53%	15 371	-31%
dont	MOBY LINES	0	N.S.	5 579	-27%
	SAREMAR	1 224	-14%	9 792	-17%

CORSE - GENES

Tonnage Net Transporté		Janvier	Evolut°	12 mois	Evolut°
Entrées	BASTIA	0	N.S.	11	-98%
Sorties		0	N.S.	8	-94%
Total	TOTAL	0	N.S.	19	-98%
dont	MOBY LINES	0	N.S.	19	-98%

CORSE - TOTAL

Tonnage Net Transporté		Janvier	Evolut°	12 mois	Evolut°
E	AJACCIO	0	N.S.	968	15%
N	BASTIA	12 018	-12%	149 971	-5%
T	BONIFACIO	1 048	3%	12 166	-24%
R	CALVI	0	N.S.	45	N.S.
E	L'ILE ROUSSE	0	N.S.	0	N.S.
E	PROPRIANO	5 991	-3%	65 174	43%
S	TOTAL	19 057	-10%	228 324	4%

CORSE - LIVOURNE

Tonnage Net Transporté		Janvier	Evolut°	12 mois	Evolut°
Entrées	BASTIA	10 149	-17%	115 918	-16%
Sorties		232	-81%	2 861	-72%
Total	TOTAL	10 381	-23%	118 779	-20%
dont	CORSICA FERRIES	10 381	-23%	113 708	-7%
	MOBY LINES	0	N.S.	5 071	-80%

S	AJACCIO	0	N.S.	0	N.S.
O	BASTIA	514	-67%	4 951	-59%
R	BONIFACIO	176	-55%	3 205	-8%
T	CALVI	0	N.S.	76	N.S.
I	L'ILE ROUSSE	0	N.S.	0	N.S.
E	PROPRIANO	165	-39%	2 955	29%
S	TOTAL	855	-61%	11 187	-37%

CORSE - PORTO TORRES

Tonnage Net Transporté		Janvier	Evolut°	12 mois	Evolut°
Entrées	AJACCIO	0	N.S.	968	15%
	PROPRIANO	5 991	-3%	65 174	43%
	TOTAL	5 991	-3%	66 142	58%
Sorties	AJACCIO	0	N.S.	0	N.S.
	PROPRIANO	165	-39%	2 955	29%
	TOTAL	165	-39%	2 955	29%
Total	AJACCIO	0	15%	968	15%
	PROPRIANO	6 156	-5%	68 129	43%
	TOTAL	6 156	-6%	69 097	43%
dont	MERIDIONALE	6 156	45%	63 984	57%
	S.N.C.M.	0	N.S.	5 113	-34%

T	AJACCIO	0	N.S.	968	15%
O	BASTIA	12 532	-18%	154 922	-9%
T	BONIFACIO	1 224	-14%	15 371	-21%
A	CALVI	0	N.S.	121	N.S.
L	L'ILE ROUSSE	0	N.S.	0	N.S.
	PROPRIANO	6 156	-5%	68 129	N.S.
	TOTAL	19 912	-15%	239 511	1%

CIE	MERIDIONALE	6 156	45%	63 984	57%
	S.N.C.M.	0	N.S.	5 113	-34%
	CORSICA FERRIES	12 532	-18%	149 953	5%
	MOBY LINES	0	N.S.	10 669	-69%
	SAREMAR	1 224	-14%	9 792	-17%
	TOTAL	19 912	-15%	239 511	1%