



CORSE TRANSPORTS "MARCHANDISES" Longueur Roll (Trafic National)

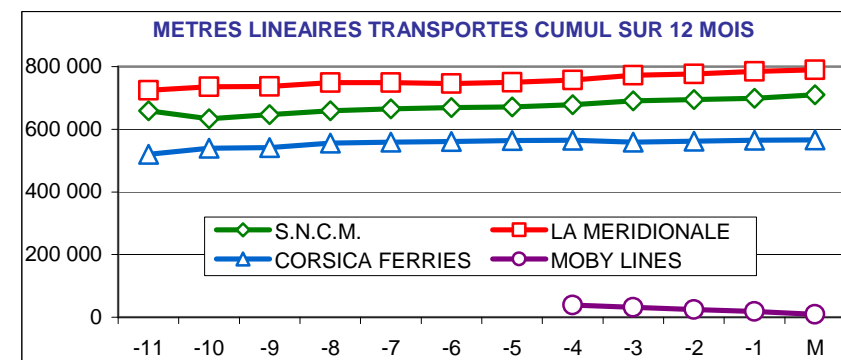
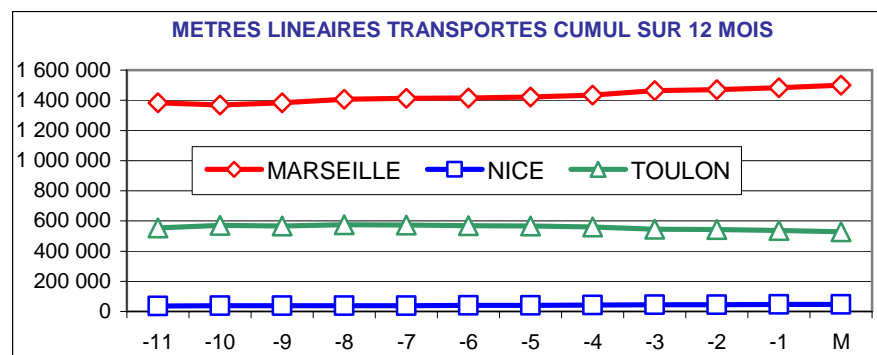
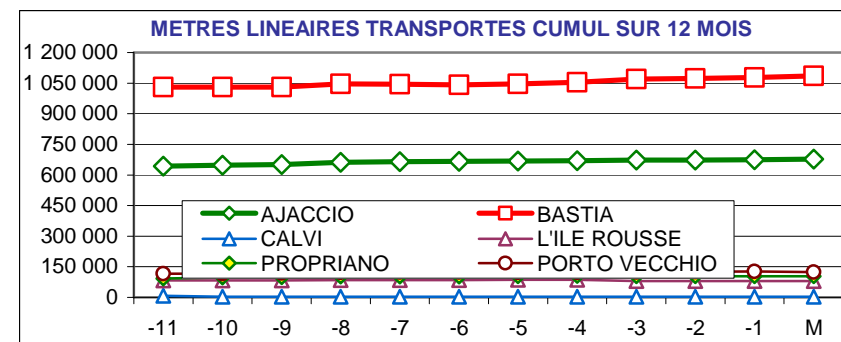


Janvier 2012

6%

152 244 Mètres Linéaires transportés (Entrée + Sortie)

PORTS	Evolutions			
	Mensuelle		Cumul 12 mois	
AJACCIO	7%	↗	7%	↗
BASTIA	10%	↗	7%	↗
CALVI	N.S.	↗	-57%	↘
L'ILE ROUSSE	1%	↗	-8%	↘
PROPRIANO	-1%	↘	30%	↗
PORTO VECCHIO	-22%	↘	0%	↗
MARSEILLE	18%	↗	8%	↗
NICE	65%	↗	35%	↗
TOULON	-21%	↘	-1%	↘
TOTAL	6%	↗	6%	↗



TRAFICS ROLL Français (Mètres linéaires)

Janvier 2012

CORSE - MARSEILLE

CORSE - NICE

Longueur Transportée		Janvier	Evolut°	12 mois	Evolut°
E	AJACCIO	21 456	22%	255 052	7%
N	BASTIA	27 050	25%	342 188	9%
T	CALVI	0	N.S.	0	N.S.
R	L'ILE ROUSSE	3 063	0%	43 205	8%
E	PROPRIANO	3 629	-6%	56 883	29%
E	PORTO VECCHIO	3 320	-17%	63 357	0%
S	TOTAL	58 518	17%	760 685	8%

Longueur Transportée		Janvier	Evolut°	12 mois	Evolut°
E	AJACCIO	40	33%	1 199	-42%
N	BASTIA	2 557	97%	26 493	40%
T	CALVI	0	N.S.	1 277	81%
R	L'ILE ROUSSE	0	0%	0	0%
E	PROPRIANO	0	0%	0	0%
E	PORTO VECCHIO	0	0%	0	0%
S	TOTAL	2 597	90%	28 969	34%

S	AJACCIO	20 037	14%	255 907	9%
O	BASTIA	25 369	36%	341 002	9%
R	CALVI	0	N.S.	0	N.S.
T	L'ILE ROUSSE	2 617	2%	34 277	-2%
I	PROPRIANO	2 815	5%	46 914	31%
E	PORTO VECCHIO	2 926	-27%	61 223	1%
S	TOTAL	53 764	18%	739 323	9%

S	AJACCIO	50	22%	1 939	-46%
O	BASTIA	1 174	32%	15 594	67%
R	CALVI	0	N.S.	1 202	56%
T	L'ILE ROUSSE	0	0%	0	0%
I	PROPRIANO	0	0%	0	0%
E	PORTO VECCHIO	0	0%	0	0%
S	TOTAL	1 224	29%	18 735	36%

T	AJACCIO	41 493	18%	510 959	8%
O	BASTIA	52 419	30%	683 190	9%
O	CALVI	0	N.S.	0	N.S.
T	L'ILE ROUSSE	5 680	1%	77 482	3%
A	PROPRIANO	6 444	-1%	103 797	30%
L	PORTO VECCHIO	6 246	-22%	124 580	0%
	TOTAL	112 282	18%	1 500 008	8%

T	AJACCIO	90	27%	3 138	-45%
O	BASTIA	3 731	70%	42 087	49%
O	CALVI	0	N.S.	2 479	68%
T	L'ILE ROUSSE	0	0%	0	0%
A	PROPRIANO	0	0%	0	0%
L	PORTO VECCHIO	0	0%	0	0%
	TOTAL	3 821	65%	47 704	35%

CIE	LA MERIDIONALE	55 344	11%	790 211	17%
	S.N.C.M.	56 938	24%	709 797	0%
	CORSICA FERRIES	0	N.S.	0	N.S.
	TOTAL	112 282	18%	1 500 008	8%

CIE	LA MERIDIONALE	0	0%	0	0%
	S.N.C.M.	0	0%	0	0%
	CORSICA FERRIES	3 821	65%	47 704	35%
	TOTAL	3 821	65%	47 704	35%

TRAFICS ROLL Français (Mètres linéaires)

Janvier 2012

CORSE - TOULON

CORSE - TOTAL

Longueur Transportée		Janvier	Evolut°	12 mois	Evolut°
E	AJACCIO	4 555	-31%	86 252	4%
N	BASTIA	13 942	-18%	183 843	-2%
T	CALVI	0	N.S.	799	137%
R	L'ILE ROUSSE	0	N.S.	1 184	-79%
E	PROPRIANO	0	0%	0	0%
E	PORTO VECCHIO	0	0%	0	0%
S	TOTAL	18 497	-22%	272 078	-2%

Longueur Transportée		Janvier	Evolut°	12 mois	Evolut°
E	AJACCIO	26 051	8%	342 503	6%
N	BASTIA	43 549	9%	552 524	6%
T	CALVI	0	N.S.	2 076	-47%
R	L'ILE ROUSSE	3 063	0%	44 389	-3%
E	PROPRIANO	3 629	-6%	56 883	29%
E	PORTO VECCHIO	3 320	-17%	63 357	0%
S	TOTAL	79 612	6%	1 061 732	6%

S	AJACCIO	4 250	-22%	77 965	7%
O	BASTIA	13 394	-20%	176 167	0%
R	CALVI	0	N.S.	78	-55%
T	L'ILE ROUSSE	0	N.S.	1 335	-80%
I	PROPRIANO	0	0%	0	0%
E	PORTO VECCHIO	0	0%	0	0%
S	TOTAL	17 644	-20%	255 545	0%


S	AJACCIO	24 337	5%	335 811	8%
O	BASTIA	39 937	11%	532 763	7%
R	CALVI	0	N.S.	1 280	-66%
T	L'ILE ROUSSE	2 617	2%	35 612	-15%
I	PROPRIANO	2 815	5%	46 914	31%
E	PORTO VECCHIO	2 926	-27%	61 223	1%
S	TOTAL	72 632	6%	1 013 603	7%

T	AJACCIO	8 805	-27%	164 217	6%
O	BASTIA	27 336	-19%	360 010	-1%
T	CALVI	0	N.S.	877	72%
A	L'ILE ROUSSE	0	N.S.	2 519	-79%
L	PROPRIANO	0	0%	0	0%
	PORTO VECCHIO	0	0%	0	0%
	TOTAL	36 141	-21%	527 623	-1%

T	AJACCIO	50 388	7%	678 314	7%
O	BASTIA	83 486	10%	1 085 287	7%
T	CALVI	0	N.S.	3 356	-57%
A	L'ILE ROUSSE	5 680	1%	80 001	-8%
L	PROPRIANO	6 444	-1%	103 797	30%
	PORTO VECCHIO	6 246	-22%	124 580	0%
	TOTAL	152 244	6%	2 075 335	6%

CIE	LA MERIDIONALE	0	0%	0	0%
	S.N.C.M.	0	0%	0	0%
	CORSICA FERRIES	36 141	-2%	518 457	10%
	MOBY LINES	0	N.S.	9 166	N.S.
	TOTAL	36 141	-21%	527 623	-1%

CIE	LA MERIDIONALE	55 344	11%	790 211	17%
	S.N.C.M.	56 938	24%	709 797	0%
	CORSICA FERRIES	39 962	2%	566 161	12%
	MOBY LINES	0	N.S.	9 166	N.S.
	TOTAL	152 244	6%	2 075 335	6%



OBSERVATOIRE REGIONAL
DES TRANSPORTS
DE LA CORSE

CORSE TRANSPORTS "MARCHANDISES"

Tonnages Nets Roll & Spécialisé
Traffics Français et Italiens



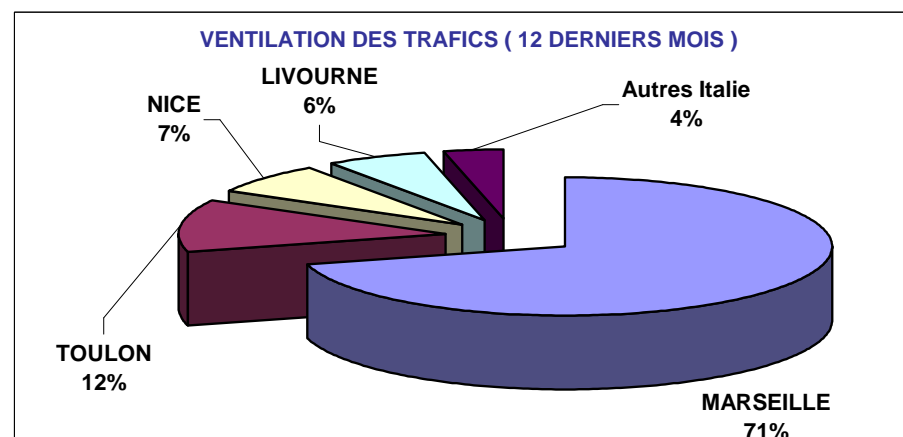
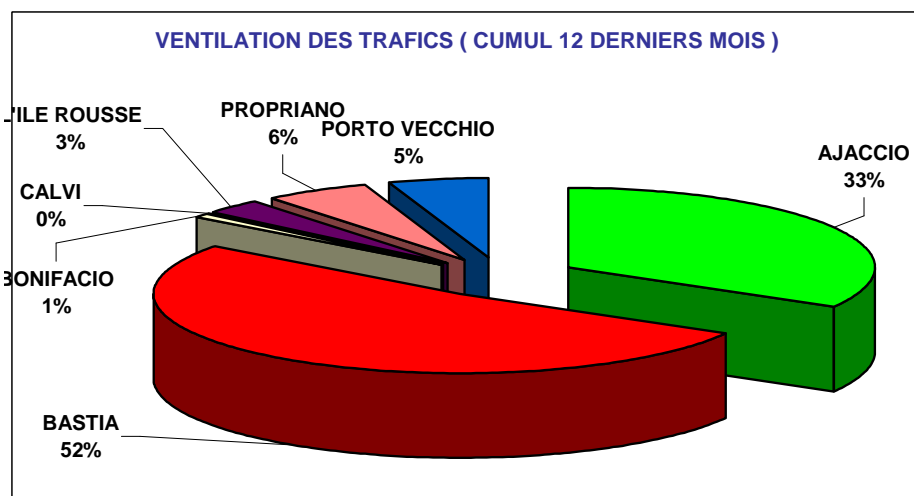
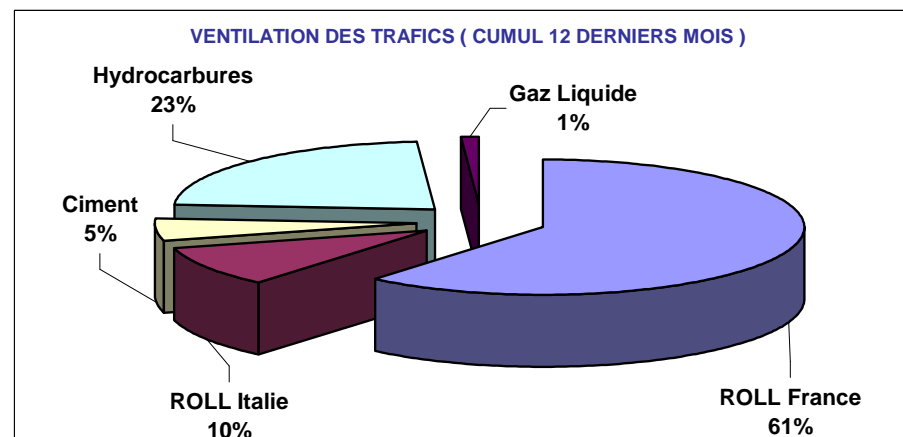
Direction régionale
de l'Environnement,
de l'Aménagement
et du Logement
CORSE

Janvier 2012

6,1%

184 190 Tonnes Net (Entrées + Sorties)

PORTS	Evolutions			
	Mensuelle		Cumul 12 mois	
AJACCIO	5%	↗	13%	↗
BASTIA	0%	↘	3%	↗
BONIFACIO	13%	↗	-13%	↘
CALVI	N.S.	↗	111%	↗
L'ILE ROUSSE	-3%	↘	-9%	↘
PROPRIANO	130%	↗	65%	↗
PORTO VECCHIO	-2%	↘	-4%	↘
TOTAL	6%	↗	8%	↗



DIRECTION REGIONALE DE L'ENVIRONNEMENT DE L'AMENAGEMENT ET DU LOGEMENT DE LA CORSE

CS 10 006 20704 AJACCIO Cedex 9 TEL 04 95 51 79 47 FAX 04 95 51 79 89 Site Internet : www.ortc.info Email : ortc.corse@wanadoo.fr

TRAFICS ROLL & SPECIALISES (Tonnages Nets)

Janvier 2012

Tonnage Net Transporté	France					Italie	TOTAL MENSUEL		
	ROLL	CIMENT	HYDROC	GAZ	TOTAL	ROLL	TONNAGE	Evolution	
E N T R E E S	AJACCIO	27 965	2 531	23 846	1 200	55 542	223	55 765	0%
	BASTIA	46 988	2 000	14 435	1 765	65 188	13 707	78 895	-4%
	BONIFACIO	---	---	---	---	0	1 022	1 022	21%
	CALVI	0	0	---	---	0	0	0	N.S.
	L'ILE ROUSSE	3 597	1 607	---	---	5 204	0	5 204	-2%
	PROPRIANO	7 378	0	---	---	7 378	6 177	13 555	130%
	PORTO VECCHIO	4 024	3 172	---	---	7 196	0	7 196	1%
TOTAL	89 952	9 310	38 281	2 965	140 508	21 129	161 637	3%	
Evolution	6%	-27%	-7%	-48%	-3%	62%			

CUMUL 12 MOIS	
TONNAGE	Evolution
729 378	10%
1 103 563	3%
15 945	-6%
2 063	95%
70 466	-10%
128 049	66%
116 176	-4%
2 165 640	7%

S O R T I E S	AJACCIO	7 131	---	---	---	7 131	0	7 131	78%
	BASTIA	12 010	---	---	---	12 010	1 550	13 560	31%
	BONIFACIO	---	---	---	---	---	394	394	-4%
	CALVI	0	---	---	---	0	0	0	N.S.
	L'ILE ROUSSE	101	---	---	---	101	0	101	-20%
	PROPRIANO	198	---	---	---	198	270	468	133%
	PORTO VECCHIO	899	---	---	---	899	0	899	-24%
TOTAL	20 339	0	0	0	20 339	2 214	22 553	39%	
Evolution	35%	---	---	---	35%	91%			

73 711	62%
154 829	3%
3 474	-35%
321	352%
3 056	49%
5 218	50%
12 942	0%
253 551	16%

T O T A L	AJACCIO	35 096	2 531	23 846	1 200	62 673	223	62 896	5%
	BASTIA	58 998	2 000	14 435	1 765	77 198	15 257	92 455	0%
	BONIFACIO	---	---	---	---	0	1 416	1 416	13%
	CALVI	0	0	---	---	0	0	0	N.S.
	L'ILE ROUSSE	3 698	1 607	---	---	5 305	0	5 305	-3%
	PROPRIANO	7 576	0	---	---	7 576	6 447	14 023	130%
	PORTO VECCHIO	4 923	3 172	---	---	8 095	0	8 095	-2%
TOTAL	110 291	9 310	38 281	2 965	160 847	23 343	184 190	6%	
Evolution	10%	-27%	-7%	-48%	1%	64%			

803 089	13%
1 258 392	3%
19 419	-13%
2 384	111%
73 522	-9%
133 267	65%
129 118	-4%
2 419 191	8%

France	160 847	1%
Italie	23 343	64%
TOTAL	184 190	6%

2 181 720	5%
237 471	33%
2 419 191	8%

TRAFICS	ROLL	CORSICA FERRIES	39 273	28%
		LA MERIDIONALE	47 136	18%
		MOBY LINES	0	N.S.
		SAREMAR	1 416	13%
		S.N.C.M.	45 809	42%
		TOTAL	133 634	17%
TRAFICS SPECIALISES	CIMENT	SOMECA	9 310	-27%
	HYDROC	FOUQUET	38 281	-7%
	GAZ	SEA TERMINAL	2 965	-48%

480 445	21%
654 377	17%
39 814	-52%
11 728	-38%
528 575	7%
1 714 939	10%
127 531	-18%
550 539	9%
26 182	-19%

TRAFICS ROLL Français (Tonnages Nets)

Janvier 2012

CORSE - MARSEILLE

CORSE - NICE

Tonnage Net Transporté		Janvier	Evolut°	12 mois	Evolut°
E	AJACCIO	23 410	9%	313 179	2%
N	BASTIA	28 983	26%	393 062	7%
T	CALVI	0	N.S.	0	N.S.
R	L'ILE ROUSSE	3 596	-1%	51 295	10%
E	PROPRIANO	7 378	70%	82 536	32%
E	PORTO VECCHIO	4 024	-20%	80 500	-5%
S	TOTAL	67 391	17%	920 572	6%

Tonnage Net Transporté		Janvier	Evolut°	12 mois	Evolut°
E	AJACCIO	649	-47%	10 317	224%
N	BASTIA	2 836	79%	26 916	99%
T	CALVI	0	N.S.	2 063	270%
R	L'ILE ROUSSE	1	-67%	581	-42%
E	PROPRIANO	0	0%	0	0%
E	PORTO VECCHIO	0	0%	0	0%
S	TOTAL	3 486	14%	39 877	118%

S	AJACCIO	6 960	78%	69 695	66%
O	BASTIA	10 725	36%	125 113	11%
R	CALVI	0	N.S.	0	N.S.
T	L'ILE ROUSSE	99	-20%	2 763	70%
I	PROPRIANO	198	72%	2 930	100%
E	PORTO VECCHIO	899	-24%	12 942	0%
S	TOTAL	18 881	43%	213 443	25%

S	AJACCIO	1	0%	606	120%
O	BASTIA	10	-94%	1 376	-22%
R	CALVI	0	N.S.	321	352%
T	L'ILE ROUSSE	2	-50%	24	-78%
I	PROPRIANO	0	0%	0	0%
E	PORTO VECCHIO	0	0%	0	0%
S	TOTAL	13	-93%	2 327	4%

T	AJACCIO	30 370	19%	382 874	9%
O	BASTIA	39 708	29%	518 175	8%
T	CALVI	0	N.S.	0	N.S.
A	L'ILE ROUSSE	3 695	-2%	54 058	12%
L	PROPRIANO	7 576	70%	85 466	34%
	PORTO VECCHIO	4 923	-21%	93 442	-5%
	TOTAL	86 272	22%	1 134 015	9%

T	AJACCIO	650	-47%	10 923	216%
O	BASTIA	2 846	62%	28 292	85%
T	CALVI	0	N.S.	2 384	279%
A	L'ILE ROUSSE	3	-57%	605	-45%
L	PROPRIANO	0	0%	0	0%
	PORTO VECCHIO	0	0%	0	0%
	TOTAL	3 499	8%	42 204	106%

CIE	LA MERIDIONALE	42 898	10%	613 518	12%
	S.N.C.M.	43 374	36%	520 497	5%
	CORSICA FERRIES	0	N.S.	0	N.S.
	TOTAL	86 272	22%	1 134 015	9%

CIE	LA MERIDIONALE	0	0%	0	0%
	S.N.C.M.	3	-57%	295	51%
	CORSICA FERRIES	3 496	8%	41 909	106%
	TOTAL	3 499	8%	42 204	106%

TRAFICS ROLL Français (Tonnages Nets)

Janvier 2012

CORSE - TOULON

CORSE - TOTAL

Tonnage Net Transporté		Janvier	Evolut°	12 mois	Evolut°
E	AJACCIO	3 906	-30%	84 100	0%
N	BASTIA	15 169	-19%	196 102	-4%
T	CALVI	0	N.S.	0	N.S.
R	L'ILE ROUSSE	0	N.S.	982	-84%
E	PROPRIANO	0	0%	0	0%
E	PORTO VECCHIO	0	0%	0	0%
S	TOTAL	19 075	-21%	281 184	-5%

Tonnage Net Transporté		Janvier	Evolut°	12 mois	Evolut°
E	AJACCIO	27 965	-1%	407 596	3%
N	BASTIA	46 988	9%	616 080	5%
T	CALVI	0	N.S.	2 063	107%
R	L'ILE ROUSSE	3 597	-1%	52 858	-2%
E	PROPRIANO	7 378	70%	82 536	32%
E	PORTO VECCHIO	4 024	-20%	80 500	-5%
S	TOTAL	89 952	6%	1 241 633	5%

S	AJACCIO	170	113%	3 410	9%
O	BASTIA	1 275	-20%	16 386	-10%
R	CALVI	0	N.S.	0	N.S.
T	L'ILE ROUSSE	0	N.S.	269	-13%
I	PROPRIANO	0	0%	0	0%
E	PORTO VECCHIO	0	0%	0	0%
S	TOTAL	1 445	-14%	20 065	-7%

S	AJACCIO	7 131	78%	73 711	62%
O	BASTIA	12 010	24%	142 875	8%
R	CALVI	0	N.S.	321	352%
T	L'ILE ROUSSE	101	-20%	3 056	49%
I	PROPRIANO	198	72%	2 930	100%
E	PORTO VECCHIO	899	-24%	12 942	0%
S	TOTAL	20 339	35%	235 835	21%

T	AJACCIO	4 076	-28%	87 510	0%
O	BASTIA	16 444	-19%	212 488	-4%
T	CALVI	0	N.S.	0	N.S.
A	L'ILE ROUSSE	0	N.S.	1 251	-81%
L	PROPRIANO	0	0%	0	0%
	PORTO VECCHIO	0	0%	0	0%
	TOTAL	20 520	-21%	301 249	-5%

T	AJACCIO	35 096	9%	481 307	9%
O	BASTIA	58 998	12%	758 955	6%
T	CALVI	0	N.S.	2 384	123%
A	L'ILE ROUSSE	3 698	-2%	55 914	0%
L	PROPRIANO	7 576	70%	85 466	34%
	PORTO VECCHIO	4 923	-21%	93 442	-5%
	TOTAL	110 291	10%	1 477 468	7%

CIE	LA MERIDIONALE	0	0%	0	0%
	S.N.C.M.	0	0%	0	0%
	CORSICA FERRIES	20 520	0%	295 895	0%
	MOBY LINES	0	N.S.	5 354	-86%
	TOTAL	20 520	-21%	301 249	-5%

CIE	LA MERIDIONALE	42 898	10%	613 518	12%
	S.N.C.M.	43 377	36%	520 792	5%
	CORSICA FERRIES	24 016	2%	337 804	13%
	MOBY LINES	0	N.S.	5 354	-86%
	TOTAL	110 291	10%	1 477 468	7%

TRAFICS ROLL Italiens (Tonnages Nets)

Janvier 2012

CORSE - SAVONA

Tonnage Net Transporté		Janvier	Evolut°	12 mois	Evolut°
Entrées	BASTIA	1 434	1279%	18 446	62%
	CALVI	0	N.S.	0	N.S.
	L'ILE ROUSSE	0	N.S.	0	N.S.
	TOTAL	1 434	1279%	18 446	54%
Sorties	BASTIA	313	4371%	1 431	-33%
	CALVI	0	N.S.	0	N.S.
	L'ILE ROUSSE	0	N.S.	0	N.S.
	TOTAL	313	4371%	1 431	-33%
Total	BASTIA	1 747	1474%	19 877	47%
	CALVI	0	N.S.	0	N.S.
	L'ILE ROUSSE	0	N.S.	0	N.S.
	TOTAL	1 747	1474%	19 877	41%
dont	CORSICA FERRIES	1 747	1474%	19 877	41%

CORSE - SANTA TERESA

Tonnage Net Transporté		Janvier	Evolut°	12 mois	Evolut°
Entrées	BONIFACIO	1 022	21%	15 945	-6%
	Sorties	394	-4%	3 474	-35%
Total	TOTAL	1 416	17%	19 419	-41%
dont	MOBY LINES	0	N.S.	7 691	125%
	SAREMAR	1 416	13%	11 728	-38%

CORSE - GENES

Tonnage Net Transporté		Janvier	Evolut°	12 mois	Evolut°
Entrées	BASTIA	0	N.S.	664	40%
	Sorties	0	N.S.	127	-54%
Total	TOTAL	0	N.S.	791	5%
dont	MOBY LINES	0	N.S.	791	5%

CORSE - TOTAL

Tonnage Net Transporté		Janvier	Evolut°	12 mois	Evolut°
E	AJACCIO	223	N.S.	841	16720%
N	BASTIA	13 707	28%	157 456	30%
T	BONIFACIO	1 022	21%	15 945	-6%
R	CALVI	0	N.S.	0	N.S.
E	L'ILE ROUSSE	0	N.S.	0	N.S.
E	PROPRIANO	6 177	294%	45 513	207%
S	TOTAL	21 129	62%	219 755	43%
S	AJACCIO	0	N.S.	0	N.S.
O	BASTIA	1 550	134%	11 954	-31%
R	BONIFACIO	394	-4%	3 474	-35%
T	CALVI	0	N.S.	0	N.S.
I	L'ILE ROUSSE	0	N.S.	0	N.S.
E	PROPRIANO	270	214%	2 288	13%
S	TOTAL	2 214	91%	17 716	-28%

CORSE - LIVOURNE

Tonnage Net Transporté		Janvier	Evolut°	12 mois	Evolut°
Entrées	BASTIA	12 273	16%	138 346	27%
	Sorties	1 237	89%	10 396	-30%
Total	TOTAL	13 510	20%	148 742	20%
dont	CORSICA FERRIES	13 510	94%	122 764	44%
	MOBY LINES	0	N.S.	25 978	-34%

CORSE - PORTO TORRES

Tonnage Net Transporté		Janvier	Evolut°	12 mois	Evolut°
Entrées	AJACCIO	223	N.S.	841	16720%
	PROPRIANO	6 177	294%	45 513	207%
	TOTAL	6 400	294%	46 354	16927%
Sorties	AJACCIO	0	N.S.	0	N.S.
	PROPRIANO	270	214%	2 288	13%
	TOTAL	270	214%	2 288	13%
Total	AJACCIO	223	16720%	841	16720%
	PROPRIANO	6 447	290%	47 801	213%
	TOTAL	6 670	308%	48 642	213%
dont	MERIDIONALE	4 238	274%	40 859	164%
	S.N.C.M.	2 432	367%	7 783	462%

T	AJACCIO	223	N.S.	841	16720%
O	BASTIA	15 257	35%	169 410	22%
T	BONIFACIO	1 416	13%	19 419	-13%
A	CALVI	0	N.S.	0	N.S.
L	L'ILE ROUSSE	0	N.S.	0	N.S.
	PROPRIANO	6 447	290%	47 801	N.S.
	TOTAL	23 343	64%	237 471	33%

CIE	MERIDIONALE	4 238	274%	40 859	164%
	S.N.C.M.	2 432	367%	7 783	462%
	CORSICA FERRIES	15 257	115%	142 641	44%
	MOBY LINES	0	N.S.	34 460	-20%
	SAREMAR	1 416	13%	11 728	-38%
	TOTAL	23 343	64%	237 471	33%