



# Chiffres clés des transports en Corse - Décembre 2023

Date d'édition : Février 2024

## Trafics et évolutions par rapport à Décembre 2022

### Transport aérien

Nombre de passagers

185 475

0,7%

### Transport maritime

Nombre de passagers  
(hors croisiéristes)

109 297

-3,3%

### Transport ferroviaire

Nombre de voyageurs-km :

2 300 079

-33,5%

Nombre de véhicules  
de tourisme :

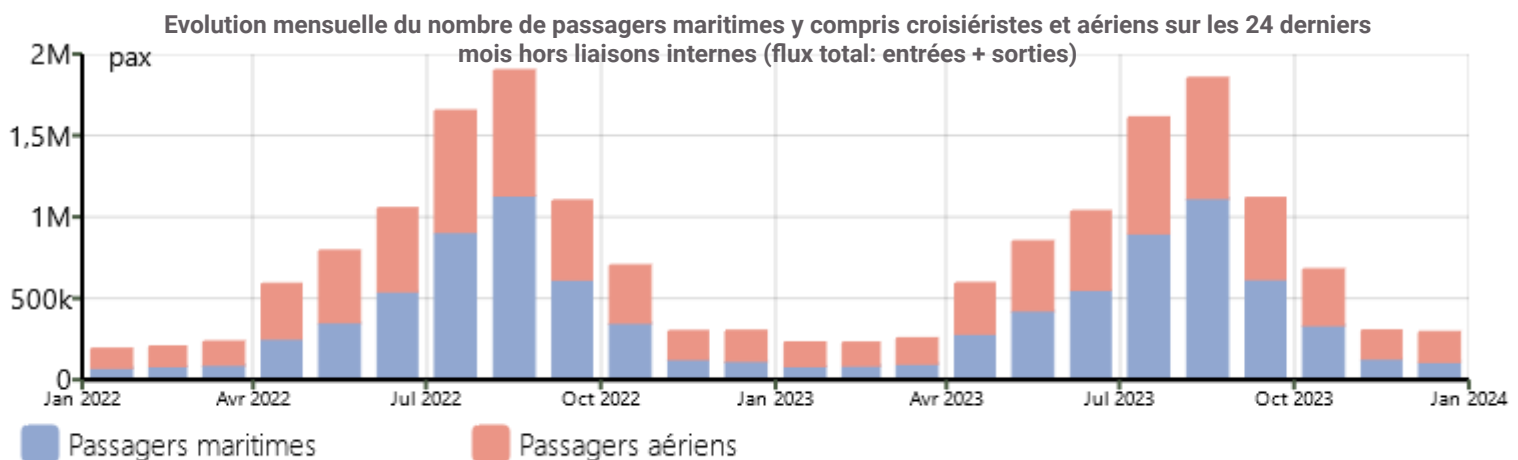
45 273

-4,4%

Tonnage de marchandises  
hors tare (contenant) :

139 156

-21%



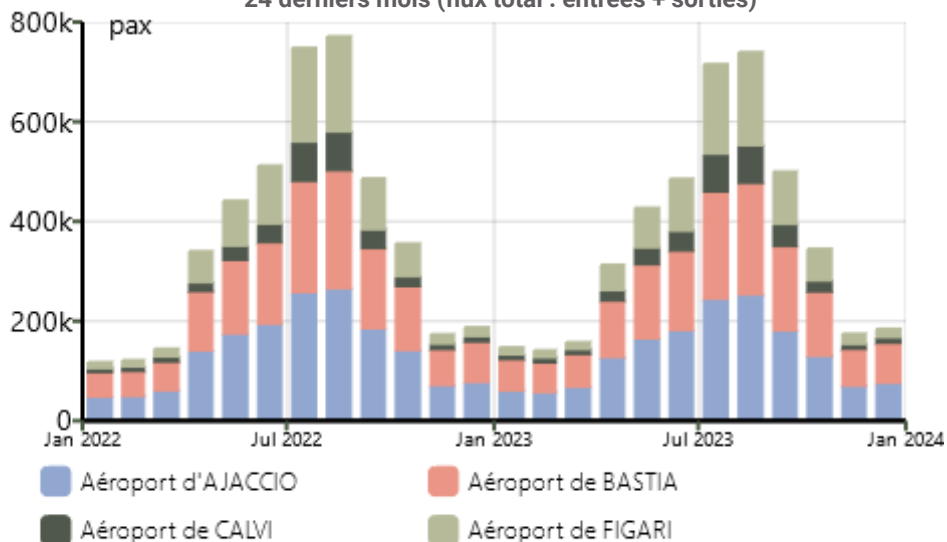
Traitement : DREAL / ORTC - Source : Chambre de Commerce et d'Industrie de la Corse

Retrouver toutes nos publications et toutes nos données Mobilité & Transports sur le site

<http://www.corse.developpement-durable.gouv.fr> (rubrique "Observatoire régional des transports de Corse")

# Transport des voyageurs - AERIEN

Evolution mensuelle du nombre de passagers aériens par aéroports sur les 24 derniers mois (flux total : entrées + sorties)

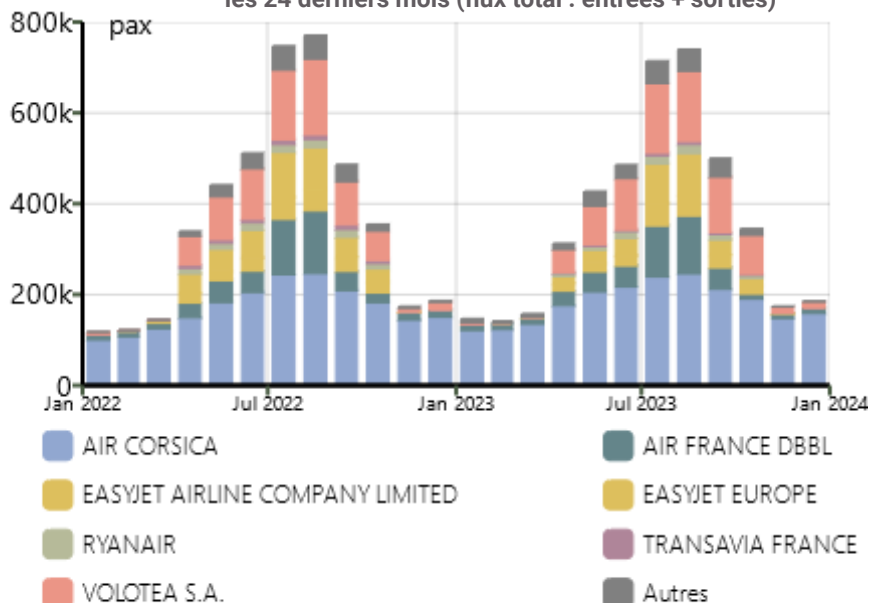


Répartition Décembre 2023

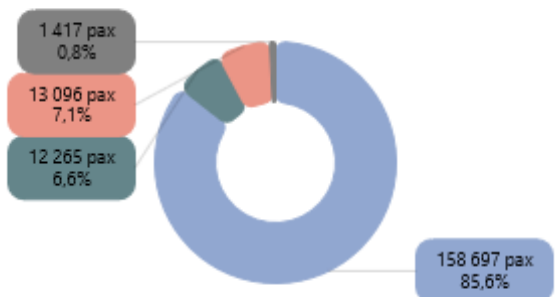


Traitement : DREAL / ORTC - Source : Chambre de Commerce et d'Industrie de la Corse

Evolution mensuelle du nombre de passagers aériens par compagnies sur les 24 derniers mois (flux total : entrées + sorties)

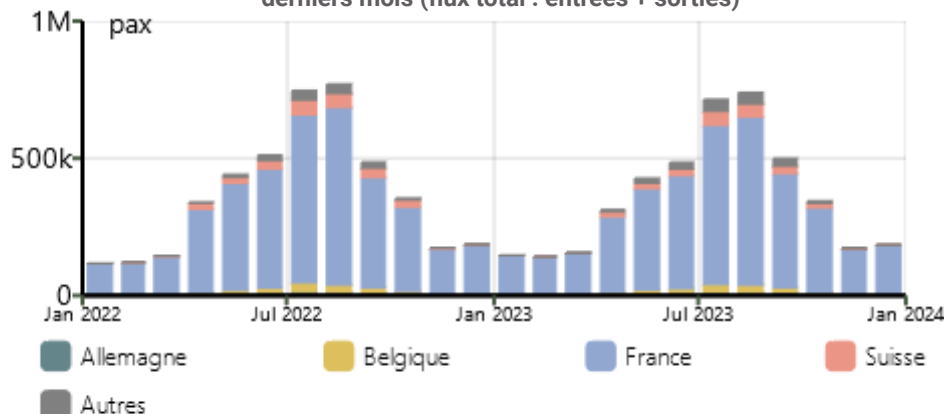


Répartition Décembre 2023



Traitement : DREAL / ORTC - Source : Chambre de Commerce et d'Industrie de la Corse

Evolution mensuelle du nombre de passagers aériens par pays sur les 24 derniers mois (flux total : entrées + sorties)



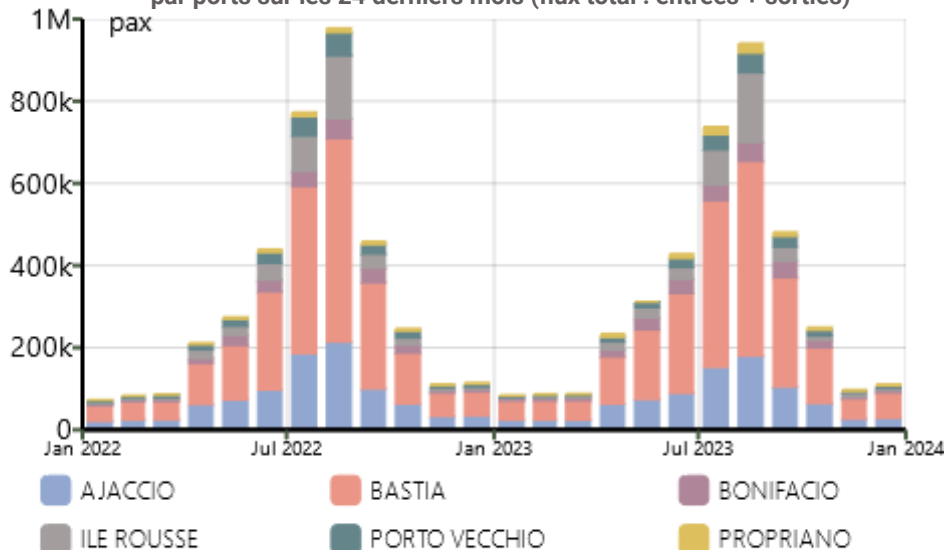
Répartition Décembre 2023



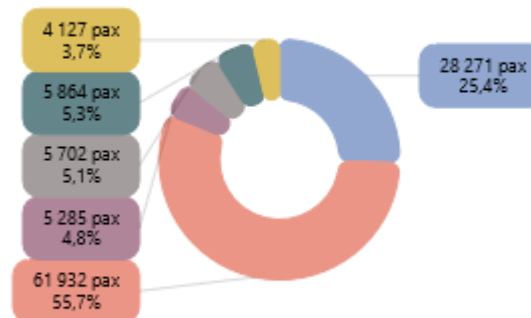
Traitement : DREAL / ORTC - Source : Chambre de Commerce et d'Industrie de la Corse

# Transport des voyageurs - MARITIME

Evolution mensuelle du nombre de passagers maritimes hors croisiéristes par ports sur les 24 derniers mois (flux total : entrées + sorties)

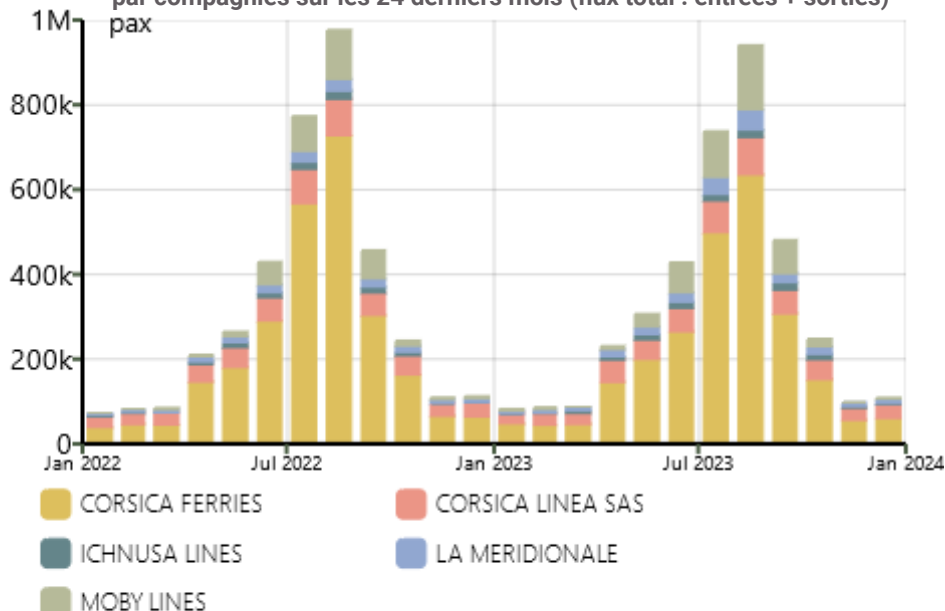


Répartition Décembre 2023



Traitement : DREAL / ORTC - Source : Chambre de Commerce et d'Industrie de la Corse

Evolution mensuelle du nombre de passagers maritimes hors croisiéristes par compagnies sur les 24 derniers mois (flux total : entrées + sorties)

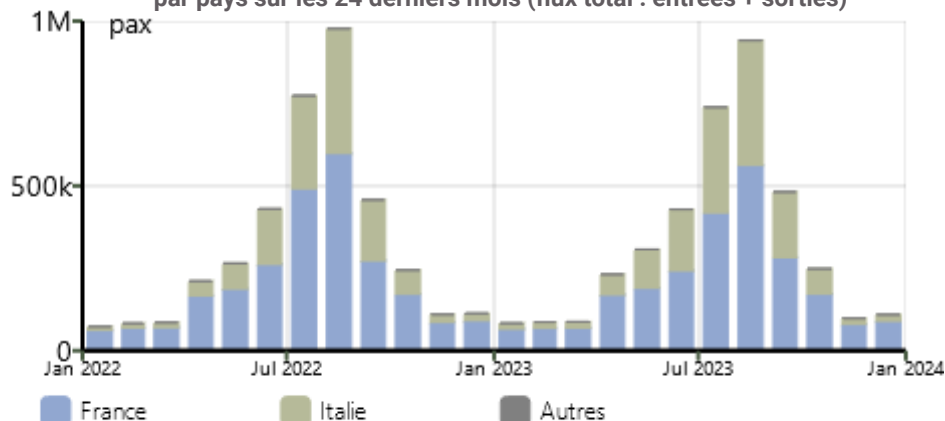


Répartition Décembre 2023



Traitement : DREAL / ORTC - Source : Chambre de Commerce et d'Industrie de la Corse

Evolution mensuelle du nombre de passagers maritimes hors croisiéristes par pays sur les 24 derniers mois (flux total : entrées + sorties)



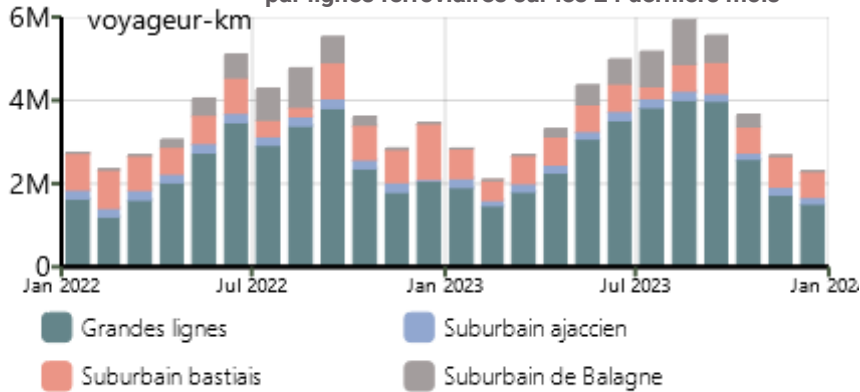
Répartition Décembre 2023



Traitement : DREAL / ORTC - Source : Chambre de Commerce et d'Industrie de la Corse

# Transport des voyageurs -

Evolution mensuelle du nombre de voyageurs-kilomètres par lignes ferroviaires sur les 24 derniers mois



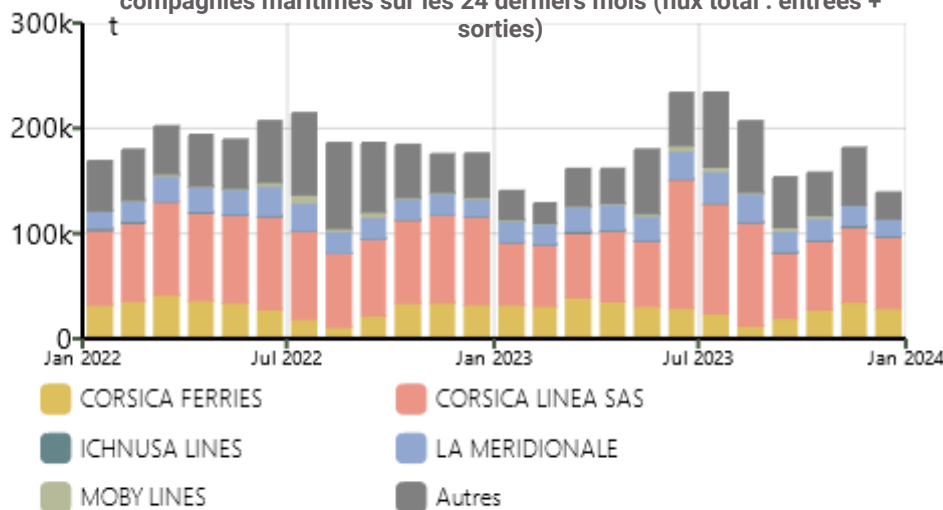
Répartition Décembre 2023



Traitement : DREAL / ORTC - Source : Chemins de Fer de la Corse

# Transport de marchandises MARITIME

Evolution mensuelle du tonnage de marchandises hors tare par compagnies maritimes sur les 24 derniers mois (flux total : entrées + sorties)



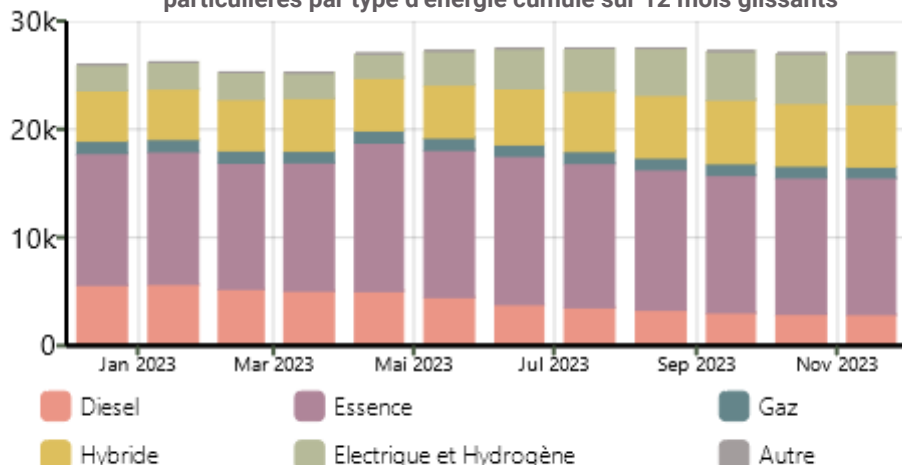
Répartition Décembre 2023



Traitement : DREAL / ORTC - Source : Chambre de Commerce et d'Industrie de la Corse

# Immatriculations

Evolution mensuelle du nombre d'immatriculations de voitures particulières par type d'énergie cumulé sur 12 mois glissants



Répartition Janvier Décembre 2023 (cumul sur 12 mois)



Traitement : DREAL / ORTC - Source : Répertoire statistique des véhicules routiers (RSVERO)