



Chiffres clés des transports en Corse - Octobre 2023

Date d'édition : Décembre 2023

Trafics et évolutions par rapport à Octobre 2022

Transport aérien

Nombre de passagers

345 541

-3 %

Transport maritime

Nombre de passagers
(hors croisiéristes)

248 519

0,7 %

Transport ferroviaire

Nombre de voyageurs-km :

3 659 429

1,3 %

Nombre de véhicules
de tourisme :

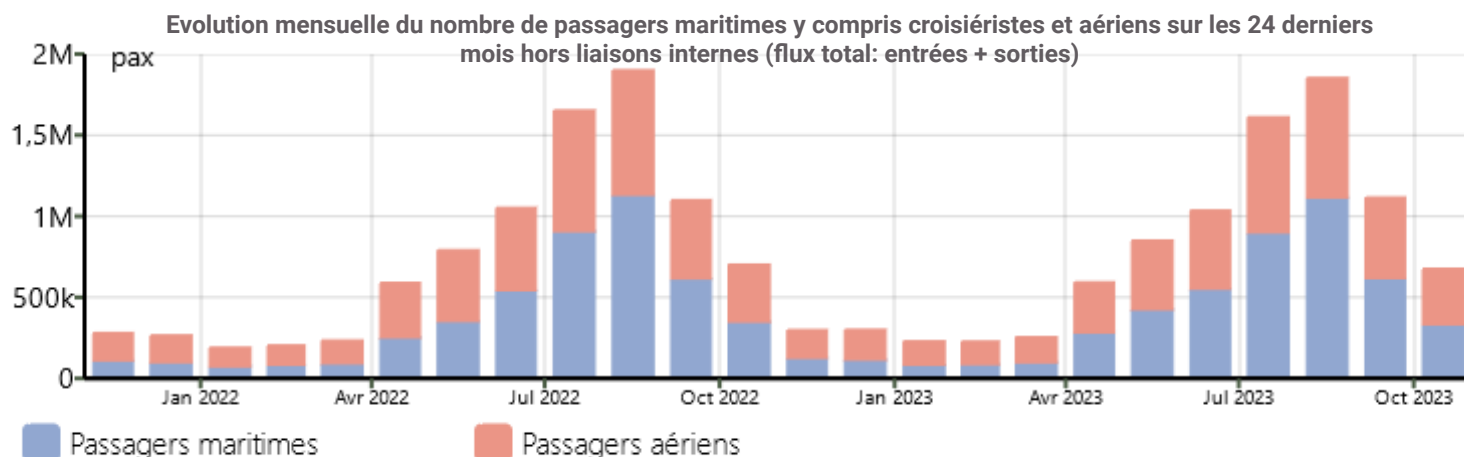
98 745

-1,3 %

Tonnage de marchandises
hors tare (contenant) :

175 790

-14,5 %



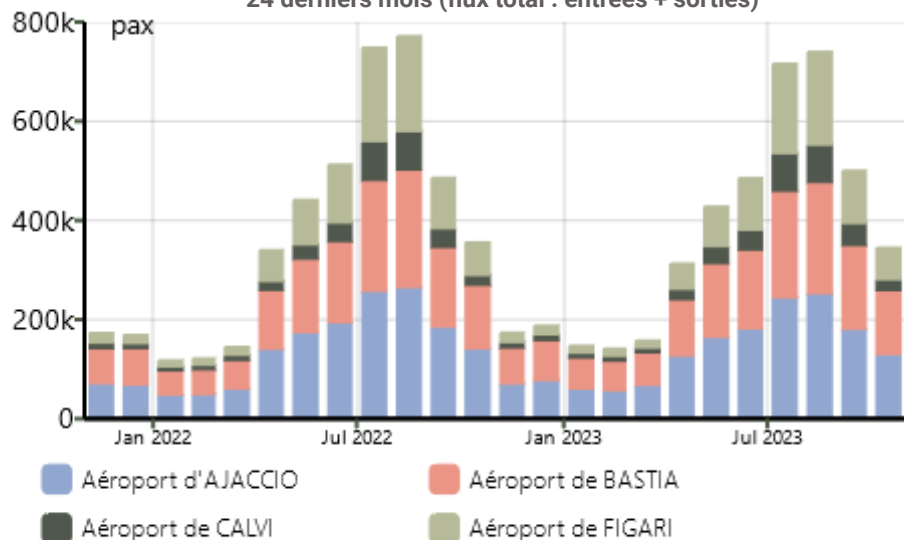
Traitement : DREAL / ORTC - Source : Chambre de Commerce et d'Industrie de la Corse

Retrouver toutes nos publications et toutes nos données Mobilité & Transports sur le site

<http://www.corse.developpement-durable.gouv.fr> (rubrique "Observatoire régional des transports de Corse")

Transport des voyageurs - AERIEN

Evolution mensuelle du nombre de passagers aériens par aéroports sur les 24 derniers mois (flux total : entrées + sorties)

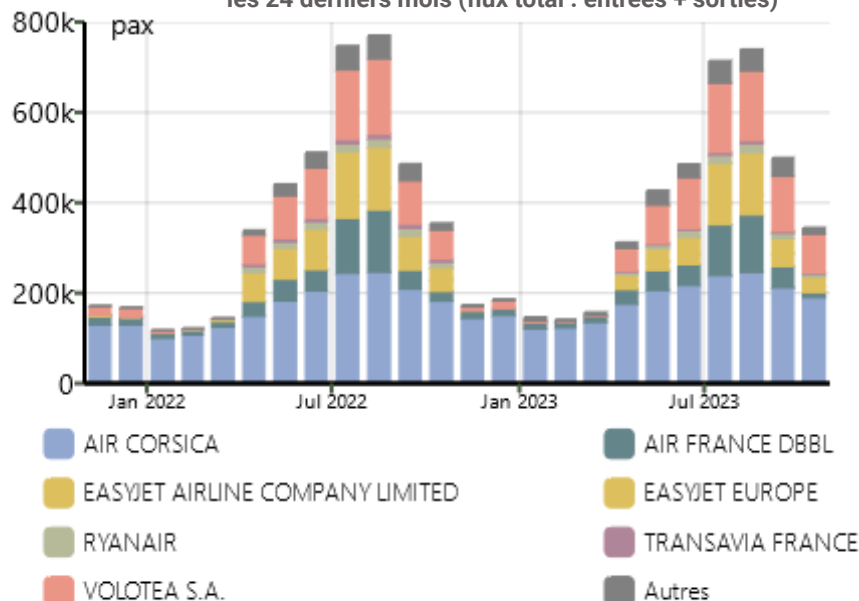


Répartition Octobre 2023

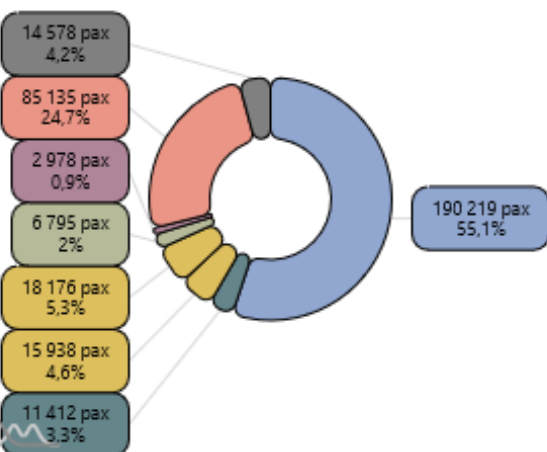


Traitement : DREAL / ORTC - Source : Chambre de Commerce et d'Industrie de la Corse

Evolution mensuelle du nombre de passagers aériens par compagnies sur les 24 derniers mois (flux total : entrées + sorties)

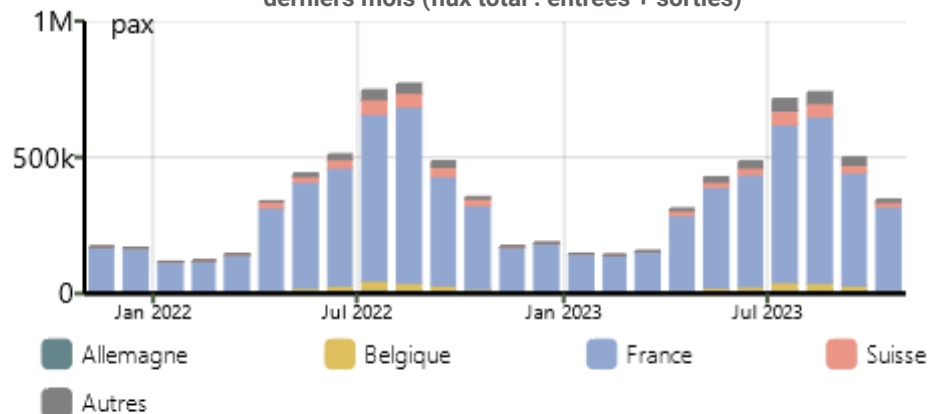


Répartition Octobre 2023

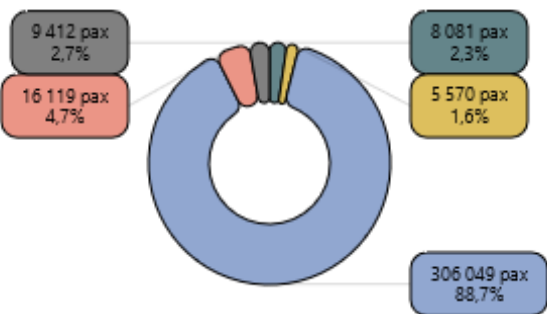


Traitement : DREAL / ORTC - Source : Chambre de Commerce et d'Industrie de la Corse

Evolution mensuelle du nombre de passagers aériens par pays sur les 24 derniers mois (flux total : entrées + sorties)

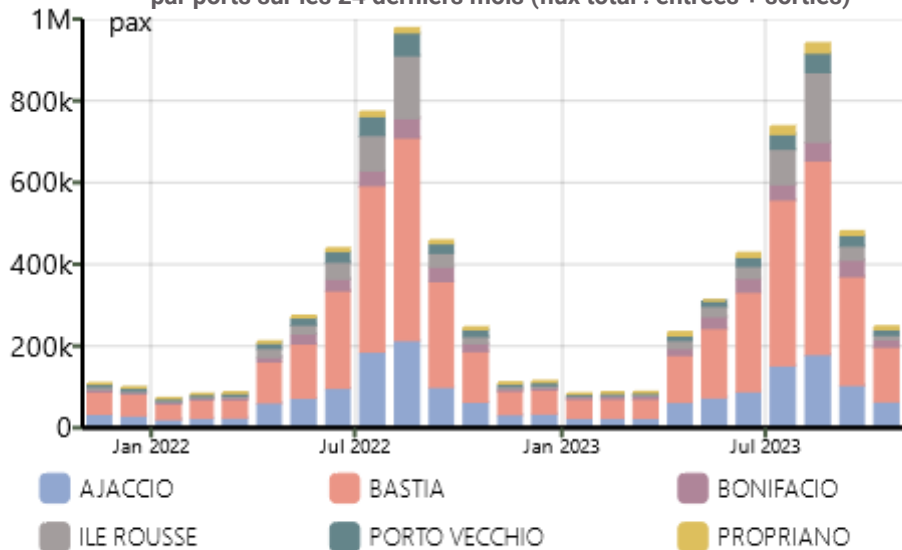


Répartition Octobre 2023

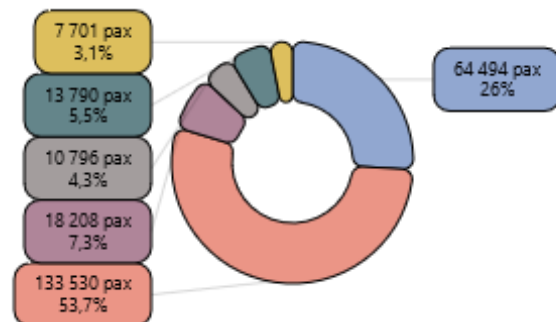


Traitement : DREAL / ORTC - Source : Chambre de Commerce et d'Industrie de la Corse

Evolution mensuelle du nombre de passagers maritimes hors croisiéristes par ports sur les 24 derniers mois (flux total : entrées + sorties)

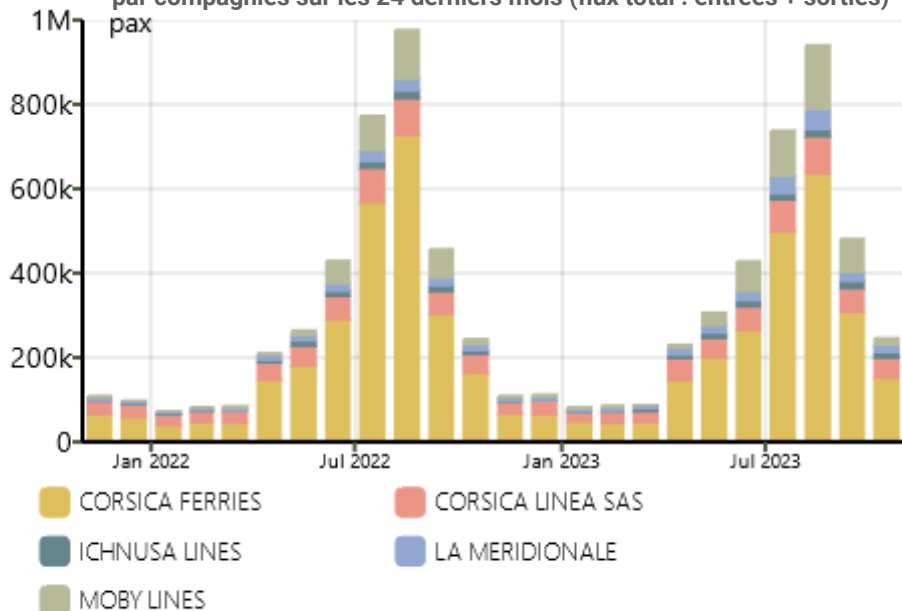


Répartition Octobre 2023



Traitement : DREAL / ORTC - Source : Chambre de Commerce et d'Industrie de la Corse

Evolution mensuelle du nombre de passagers maritimes hors croisiéristes par compagnies sur les 24 derniers mois (flux total : entrées + sorties)

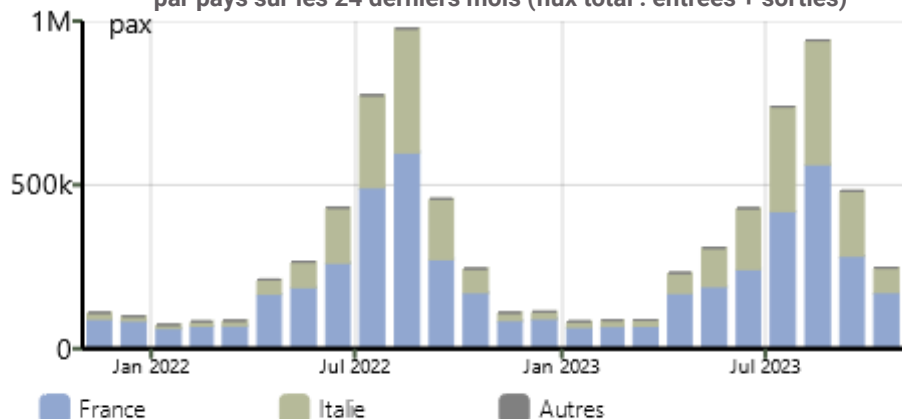


Répartition Octobre 2023

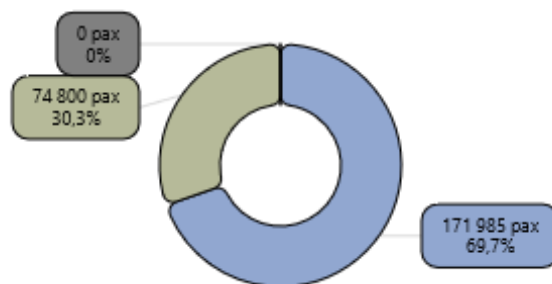


Traitement : DREAL / ORTC - Source : Chambre de Commerce et d'Industrie de la Corse

Evolution mensuelle du nombre de passagers maritimes hors croisiéristes par pays sur les 24 derniers mois (flux total : entrées + sorties)



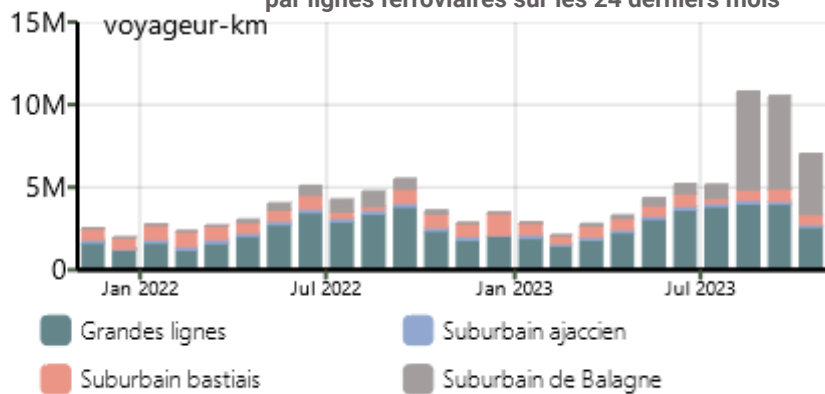
Répartition Octobre 2023



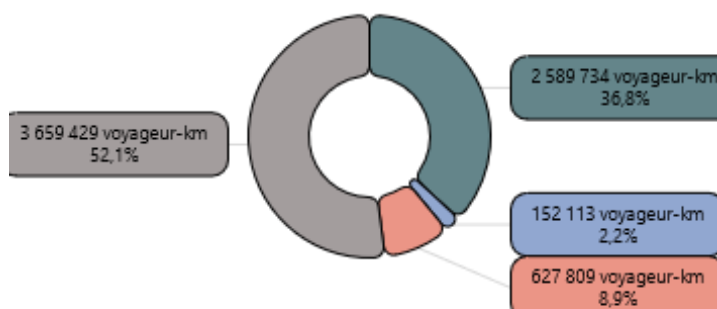
Traitement : DREAL / ORTC - Source : Chambre de Commerce et d'Industrie de la Corse

Transport des voyageurs -

Evolution mensuelle du nombre de voyageurs-kilomètres par lignes ferroviaires sur les 24 derniers mois



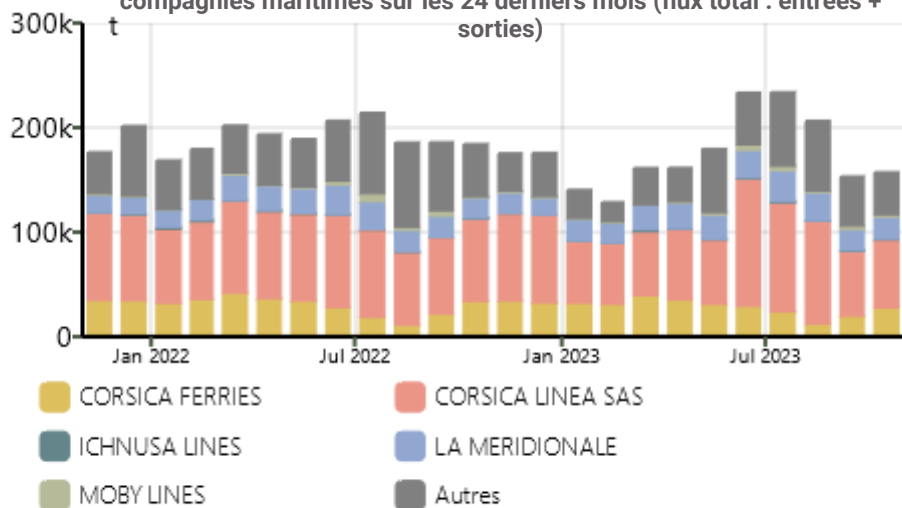
Répartition Octobre 2023



Traitement : DREAL / ORTC - Source : Chemins de Fer de la Corse

Transport de marchandises MARITIME

Evolution mensuelle du tonnage de marchandises hors tare par compagnies maritimes sur les 24 derniers mois (flux total : entrées + sorties)



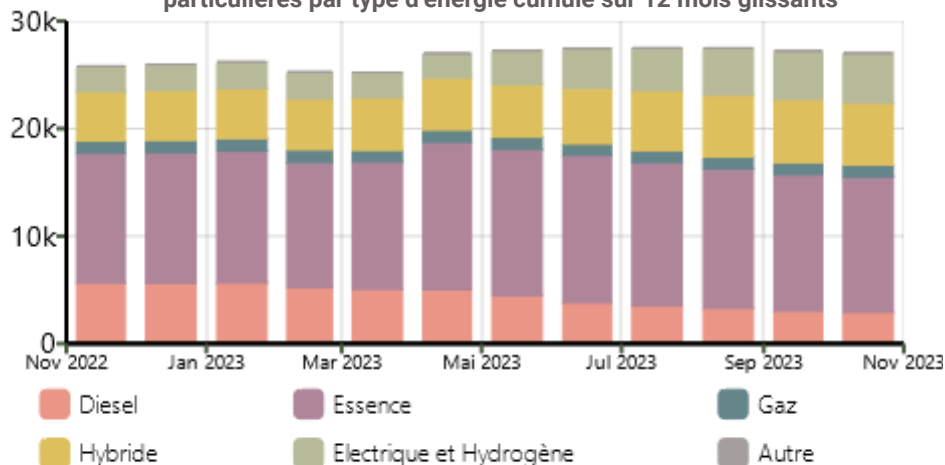
Répartition Octobre 2023



Traitement : DREAL / ORTC - Source : Chambre de Commerce et d'Industrie de la Corse

Immatriculations

Evolution mensuelle du nombre d'immatriculations de voitures particulières par type d'énergie cumulé sur 12 mois glissants



Répartition Octobre 2023 (cumul sur 12 mois)



Traitement : DREAL / ORTC - Source : Répertoire statistique des véhicules routiers (RSVERO)