



CORSE TRANSPORTS "VOYAGEURS"




Décembre 2019

Evolution du nombre de passagers
maritimes et aériens par rapport au
mois de décembre 2018

- 0,5%

ÉVOLUTIONS PAR RAPPORT AU MOIS DE DECEMBRE 2018

TRAFICS ENREGISTRES EXCLUSIVEMENT SUR LIGNES REGULIERES ET CHARTER



113 646 Passagers

↗ 7,6%



153 356 Passagers

↘ -5,8%



44 325 Véhicules

↗ 5,6%



2 567 075 Voyageurs-km

↗ 48,1%

Direction régionale de l'aménagement, de l'aménagement et du logement (DREAL) Corse
Bâtiment D - 19, Cours Napoléon - 20000 AJACCIO – Tél 04.95.51.78.15

Site Internet : <http://www.corse.developpement-durable.gouv.fr/observatoire-regional-des-transport-de-corse-r324.html>

Email : anne-christine.turck@developpement-durable.gouv.fr

LIAISONS AERIENNES ET MARITIMES PASSAGERS

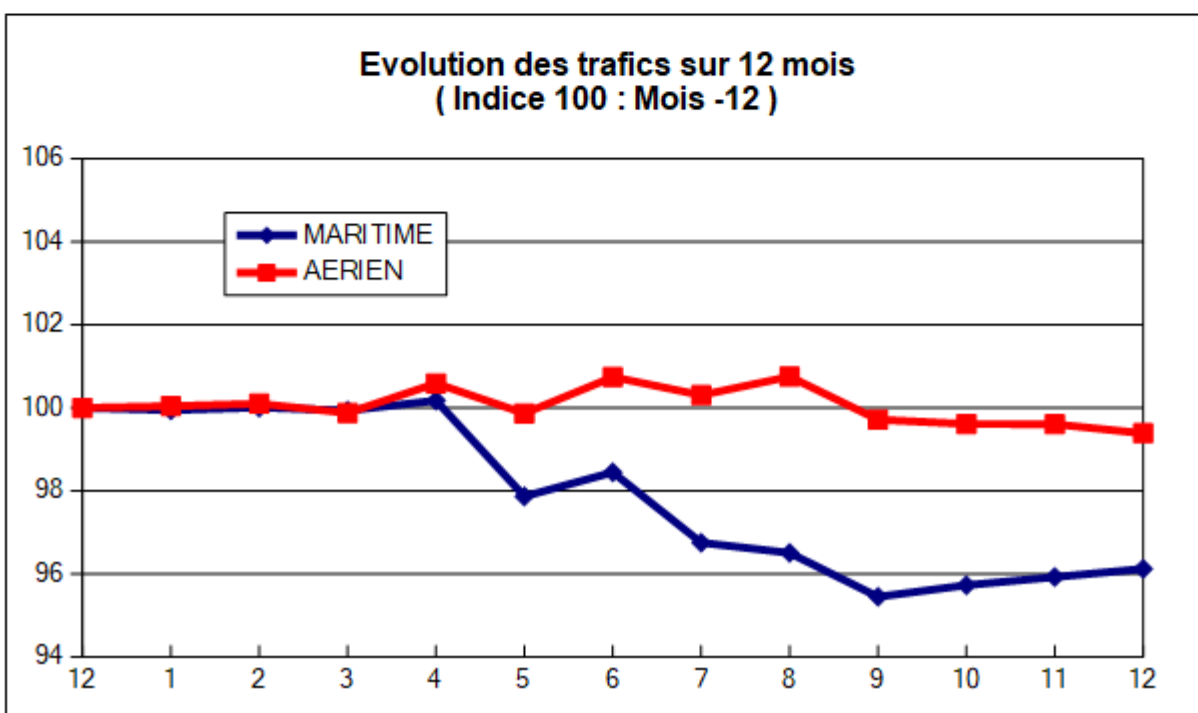
(Sur lignes régulières et charters)

TABLEAUX RECAPITULATIFS

Décembre 2019

12 derniers mois

ENTREES + SORTIES		PASSAGERS	Evolut° N / N-1	PASSAGERS	Evolut° N / N-1
A I R	FRANCE	150 254	-5,26 %	3 616 494	0,09 %
	ETRANGER	3 102	-25,70 %	646 531	-4,35 %
	TOTAL	153 356	-5,79 %	4 263 025	-0,61 %
M E R	FRANCE	93 129	7,64 %	2 544 374	-6,81 %
	ETRANGER	20 517	7,48 %	1 393 685	1,98 %
	TOTAL	113 646	7,61 %	3 938 059	-3,88 %
T O T A L	FRANCE	243 383	-0,71 %	6 160 868	-2,88 %
	ETRANGER	23 619	1,52 %	2 040 216	-0,12 %
	TOTAL	267 002	-0,52 %	8 201 084	-2,21 %





TRAFIC PASSAGERS AERIENS

(Sur lignes commerciales)

Décembre 2019

. I . LIGNES FRANCAISES

	AJACCIO	BASTIA	CALVI	FIGARI	TOTAL
BORDEAUX	853	1 889	0	0	2 742
LILLE	300	878	0	0	1 178
LYON	1 545	3 288	4	4	4 841
MARSEILLE	15 043	24 999	2 414	5 715	48 171
MONTPELLIER	0	2	0	0	2
NANTES	892	1 818	0	0	2 710
NICE	5 986	10 566	1 553	2 256	20 361
PARIS	19 333	34 447	4 866	6 113	64 759
STRASBOURG	293	1 393	0	2	1 688
TOULOUSE	1 063	2 097	0	0	3 160
AUTRES	199	427	10	6	642
FRANCE	45 507	81 804	8 847	14 096	150 254
Evolut ^e mens.	-30,35 %	17,82 %	-4,95 %	-2,91 %	-5,26 %
Total 12 mois	1 423 549	1 283 942	269 843	639 160	3 616 494
Evolut ^e 12 mois	-2,60 %	3,74 %	-0,21 %	-0,71 %	0,09 %

. II . LIGNES ETRANGERES

	AJACCIO	BASTIA	CALVI	FIGARI	TOTAL
ALLEMAGNE	0	0	0	0	0
BELGIQUE	478	1 367	0	4	1 849
DANEMARK	0	0	0	0	0
PAYS BAS	0	0	0	0	0
ROYAUME UNI	0	0	0	0	0
SUEDE	0	0	0	0	0
SUISSE	0	8	0	6	14
AUTRES	721	504	2	12	1 239
TOTAL	1 199	1 879	2	22	3 102
Evolut ^e mens.	-53,45 %	19,76 %	N.S.	-26,67 %	-25,70 %
Total 12 mois	194 808	275 445	66 786	109 492	646 531
Evolut ^e 12 mois	-7,96 %	-4,11 %	3,17 %	-2,53 %	-4,35 %

. III . TRAFIC TOTAL

	AJACCIO	BASTIA	CALVI	FIGARI	TOTAL
TOTAL	46 706	83 683	8 849	14 118	153 356
Evolut ^e mens.	-31,23 %	17,86 %	-4,93 %	-2,96 %	-5,79 %
Total 12 mois	1 618 357	1 559 387	336 629	748 652	4 263 025
Evolut ^e 12 mois	-3,28 %	2,26 %	0,44 %	-0,98 %	-0,61 %



TRAFIC PASSAGERS MARITIMES

(Sur lignes régulières)

Décembre 2019

. I .

LIGNES FRANCAISES

	AJACCIO	BASTIA	BONIFACIO	CALVI	L'ILE R.	P. VECCHIO	PROPRIANO	TOTAL
AJACCIO	--	--	--	--	--	91	0	91
BASTIA	--	--	--	--	0	803	--	803
MARSEILLE	11 570	13 074	--	0	4 829	6 067	2 698	38 238
NICE	0	4 677	--	0	565	624	0	5 866
TOULON	20 509	26 273	--	0	974	375	0	48 131
FRANCE	32 079	44 024	0	0	6 368	7 960	2 698	93 129
Evolut ^e mens.	9,96 %	2,61 %	--	N.S.	36,59 %	8,76 %	9,50 %	7,64 %
Total 12 mois	927 294	1 055 800	--	0	321 118	183 130	57 032	2 544 374
Evolut ^e 12 mois	-5,69 %	-6,92 %	--	N.S.	-17,91 %	16,08 %	-10,55 %	-6,81 %

. II .

LIGNES ITALIENNES

	AJACCIO	BASTIA	BONIFACIO	CALVI	L'ILE R.	P. VECCHIO	PROPRIANO	TOTAL
CIVITA VEC.	--	0	--	--	--	0	--	0
GENES	0	0	--	0	0	0	--	0
GOLFO ARANCI	--	10	--	--	--	5	--	15
LIVOURNE	--	9 996	--	--	0	0	--	9 996
LA SPEZIA	--	466	--	--	--	--	--	466
NAPLES	--	0	--	--	--	--	--	0
PALAU	--	--	--	--	--	0	--	0
PIOMBINO	--	559	--	--	--	0	--	559
P. FERRAIO	--	0	--	--	--	--	--	0
P. TORRES	625	--	--	--	0	0	37	662
Sta TERESA	--	--	5 489	--	--	--	--	5 489
SAVONA	0	3 330	--	0	0	0	--	3 330
ITALIE	625	14 361	5 489	0	0	5	37	20 517
Evolut ^e mens.	-4,87 %	11,76 %	3,02 %	N.S.	N.S.	-97,34 %	-44,78 %	7,48 %
Total 12 mois	13 582	1 059 032	288 849	0	14 889	16 111	1 222	1 393 685
Evolut ^e 12 mois	153,07 %	2,33 %	5,35 %	N.S.	5,58 %	-55,73 %	-28,54 %	1,98 %

. III .

TRAFIC TOTAL

	AJACCIO	BASTIA	BONIFACIO	CALVI	L'ILE R.	P. VECCHIO	PROPRIANO	TOTAL
TOTAL	32 704	58 385	5 489	0	6 368	7 965	2 735	113 646
Evolut ^e mens.	9,63 %	4,72 %	3,02 %	N.S.	36,59 %	6,10 %	8,06 %	7,61 %
Total 12 mois	940 876	2 114 832	288 849	0	336 007	199 241	58 254	3 938 059
Evolut ^e 12 mois	-4,83 %	-2,51 %	5,35 %	N.S.	-17,10 %	2,62 %	-11,02 %	-3,88 %

PASSAGERS CROISIERE

	AJACCIO	BASTIA	BONIFACIO	CALVI	L'ILE R.	P. VECCHIO	PROPRIANO	TOTAL
TOTAL	30 496	0	0	0	0	0	0	30 496
Evolut ^e mens.	1310,55 %	N.S.	N.S.	N.S.	N.S.	N.S.	N.S.	1310,55 %
Total 12 mois	774 155	19 158	5 925	0	3 816	7 355	44 559	854 968
Evolut ^e 12 mois	-7,63 %	-1,27 %	-74,82 %	N.S.	-30,72 %	-41,07 %	10,73 %	-12,51 %



TRAFICS VEHICULES DE TOURISME

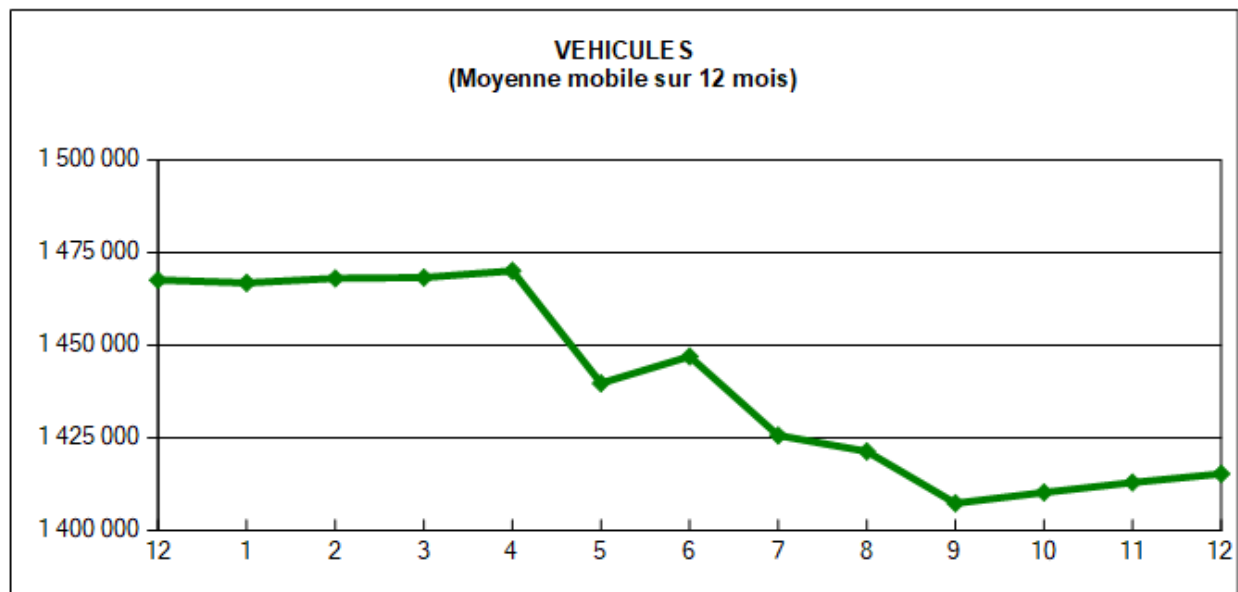
Décembre 2019

. I. VEHICULES DE TOURISME

	FRANCE	ITALIE	TOTAL
VEHICULES	37 984	6 341	44 325
Evolut* mens.	6,92 %	-1,84 %	5,57 %
Total 12 mois	956 675	458 568	1 415 243
Evolut* 12 mois	-6,03 %	2,02 %	-3,57 %

. II. RATIO PASSAGERS / VEHICULE

	FRANCE	ITALIE	TOTAL
Ratio Mensuel	2,45	3,24	2,56
Ratio Annuel	2,66	3,04	2,78





TRAFICS FERROVIAIRES

Décembre 2019

. I.

VOYAGEURS

LIGNES	LIGNES REGULIERES	METRO BASTIAIS	METRO AJACCIEEN	TRAMWAY DE BALAGNE
PASSAGERS	17 433	30 117	16 670	312
Evolut ^e mens.	-6,58 %	-13,31 %	9,32 %	-55,17 %
Total 12 mois	383 027	430 609	179 533	207 790
Evolut ^e 12 mois	-6,07 %	-1,06 %	5,20 %	-2,21 %

Lignes Régulières : Bastia - Ajaccio et Ponte Leccia - Calvi
 Métro Bastiais : Desserte suburbaine Bastia - Casamozza
 Métro Ajaccien : Desserte suburbaine Ajaccio - Mezzana
 Tramway de Balagne : Desserte estivale L'île Rousse - Calvi

. II.

VOYAGEURS - KM

LIGNES	LIGNES REGULIERES	METRO BASTIAIS	METRO AJACCIEEN	TRAMWAY DE BALAGNE	TOTAL
VOYAG. - KM	1 792 304	555 242	214 856	4 673	2 567 075
Evolut ^e mens.	95,14 %	-6,54 %	1,00 %	-42,85 %	48,09 %
Total 12 mois	28 426 824	7 250 173	2 294 090	3 609 552	41 580 639
Evolut ^e 12 mois	-3,79 %	2,34 %	4,45 %	-2,79 %	-2,26 %

