



OBSERVATOIRE REGIONAL  
DES TRANSPORTS  
DE LA CORSE

# CORSE TRANSPORTS "VOYAGEURS"




## Novembre 2019

Evolution du nombre de passagers  
maritimes et aériens par rapport au  
mois de novembre 2018

## + 3,2%

### ÉVOLUTIONS PAR RAPPORT AU MOIS DE NOVEMBRE 2018

TRAFICS ENREGISTRES EXCLUSIVEMENT SUR LIGNES REGULIERES ET CHARTER



### 102 648 Passagers



8,6%



### 153 992 Passagers



-0,2%



### 42 641 Véhicules



6,8%



### 2 578 824 Voyageurs-km



3,3%

Direction régionale de l'aménagement, de l'aménagement et du logement (DREAL) Corse  
Bâtiment D - 19, Cours Napoléon - 20000 AJACCIO - Tél 04.95.51.78.15

Site Internet : <http://www.corse.developpement-durable.gouv.fr/observatoire-regional-des-transport-de-corse-r324.html>

Email : [anne-christine.turck@developpement-durable.gouv.fr](mailto:anne-christine.turck@developpement-durable.gouv.fr)

# LIAISONS AERIENNES ET MARITIMES PASSAGERS

( Sur lignes régulières et charters )

## TABLEAUX RECAPITULATIFS

Novembre 2019

12 derniers mois

ENTREES + SORTIES

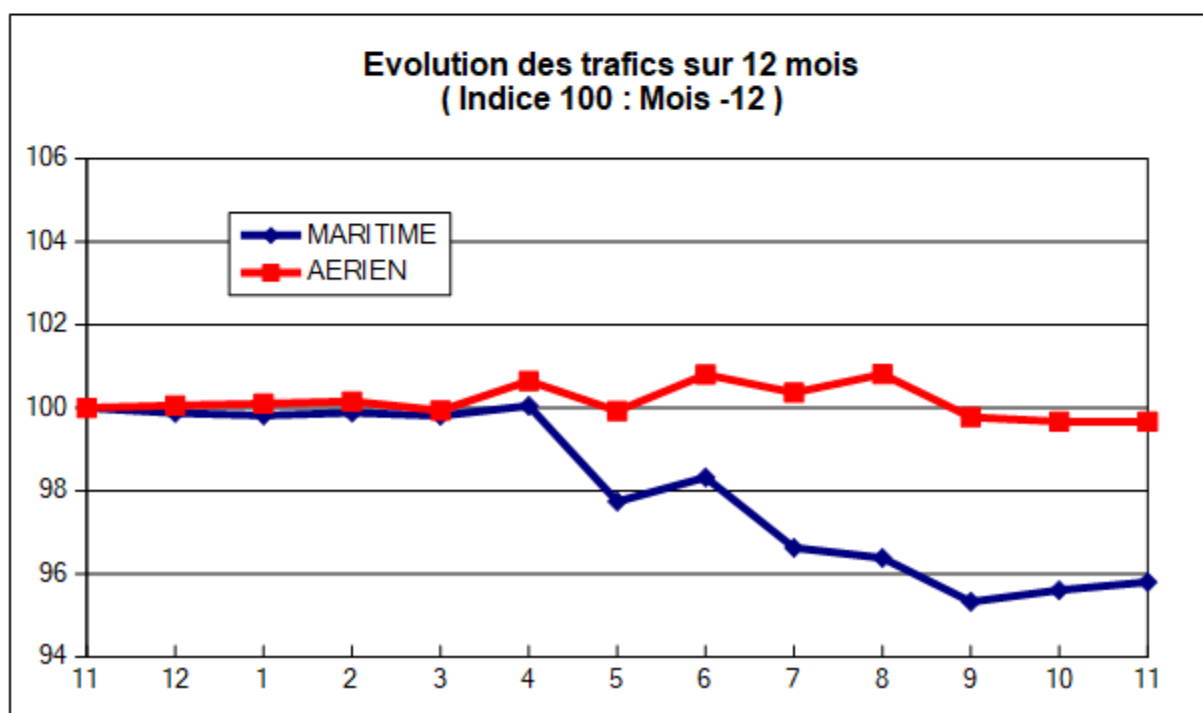
A I R	FRANCE
	ETRANGER
	<b>TOTAL</b>
M E R	FRANCE
	ETRANGER
	<b>TOTAL</b>
T O T A L	FRANCE
	ETRANGER
	<b>TOTAL</b>

PASSAGERS Evolut° N / N-1

149 390	-0,12 %
4 602	-1,07 %
<b>153 992</b>	<b>-0,15 %</b>
79 923	3,51 %
22 725	31,00 %
<b>102 648</b>	<b>8,55 %</b>
229 313	1,11 %
27 327	24,22 %
<b>256 640</b>	<b>3,16 %</b>

PASSAGERS Evolut° N / N-1

3 624 839	0,30 %
647 604	-3,73 %
<b>4 272 443</b>	<b>-0,34 %</b>
2 537 766	-7,29 %
1 392 258	2,00 %
<b>3 930 024</b>	<b>-4,20 %</b>
6 162 605	-2,97 %
2 039 862	0,11 %
<b>8 202 467</b>	<b>-2,22 %</b>





# TRAFIC PASSAGERS AERIENS

( Sur lignes commerciales )

Novembre 2019

## . I. LIGNES FRANCAISES

	AJACCIO	BASTIA	CALVI	FIGARI	TOTAL
BORDEAUX	487	534	0	195	1 216
LILLE	446	433	0	361	1 240
LYON	2 397	2 097	2	0	4 496
MARSEILLE	19 860	21 599	2 497	5 165	49 121
MONTPELLIER	245	234	0	0	479
NANTES	502	463	0	386	1 351
NICE	7 992	8 616	1 438	2 389	20 435
PARIS	27 070	27 780	5 598	5 964	66 412
STRASBOURG	347	254	0	65	666
TOULOUSE	1 558	482	0	203	2 243
AUTRES	971	300	268	192	1 731
<b>FRANCE</b>	<b>61 875</b>	<b>62 792</b>	<b>9 803</b>	<b>14 920</b>	<b>149 390</b>
Evolut <sup>e</sup> mens.	1,47 %	-0,67 %	4,30 %	-6,64 %	-0,12 %
<b>Total 12 mois</b>	<b>1 443 382</b>	<b>1 271 570</b>	<b>270 304</b>	<b>639 583</b>	<b>3 624 839</b>
Evolut <sup>e</sup> 12 mois	-1,37 %	2,81 %	-0,10 %	-0,59 %	0,30 %

## . II. LIGNES ETRANGERES

	AJACCIO	BASTIA	CALVI	FIGARI	TOTAL
ALLEMAGNE	222	373	0	0	595
BELGIQUE	801	695	0	0	1 496
DANEMARK	0	0	0	0	0
PAYS BAS	0	0	0	0	0
ROYAUME UNI	241	717	0	0	958
SUEDE	0	0	0	0	0
SUISSE	0	72	0	21	93
AUTRES	958	497	0	5	1 460
<b>TOTAL</b>	<b>2 222</b>	<b>2 354</b>	<b>0</b>	<b>26</b>	<b>4 602</b>
Evolut <sup>e</sup> mens.	-6,48 %	4,16 %	N.S.	62,50 %	-1,07 %
<b>Total 12 mois</b>	<b>196 185</b>	<b>275 135</b>	<b>66 784</b>	<b>109 500</b>	<b>647 604</b>
Evolut <sup>e</sup> 12 mois	-6,49 %	-3,75 %	3,16 %	-2,51 %	-3,73 %

## . III. TRAFIC TOTAL

	AJACCIO	BASTIA	CALVI	FIGARI	TOTAL
<b>TOTAL</b>	<b>64 097</b>	<b>65 146</b>	<b>9 803</b>	<b>14 946</b>	<b>153 992</b>
Evolut <sup>e</sup> mens.	1,18 %	-0,50 %	4,30 %	-6,57 %	-0,15 %
<b>Total 12 mois</b>	<b>1 639 567</b>	<b>1 546 705</b>	<b>337 088</b>	<b>749 083</b>	<b>4 272 443</b>
Evolut <sup>e</sup> 12 mois	-2,01 %	1,58 %	0,53 %	-0,87 %	-0,34 %



# TRAFIC PASSAGERS MARITIMES

( Sur lignes régulières )

Novembre 2019

. I .

## LIGNES FRANCAISES

	AJACCIO	BASTIA	BONIFACIO	CALVI	L'ILE R.	P. VECCHIO	PROPRIANO	TOTAL
AJACCIO	--	--	--	--	--	0	0	0
BASTIA	--	--	--	--	121	983	--	1 104
MARSEILLE	11 465	13 452	--	0	2 490	4 869	2 528	34 804
NICE	0	5 673	--	0	1 150	0	0	6 823
TOULON	17 003	19 061	--	0	639	489	0	37 192
<b>FRANCE</b>	<b>28 468</b>	<b>38 186</b>	<b>0</b>	<b>0</b>	<b>4 400</b>	<b>6 341</b>	<b>2 528</b>	<b>79 923</b>
Evolut <sup>e</sup> mens.	5,28 %	0,35 %	--	N.S.	-2,18 %	10,39 %	34,33 %	3,51 %
<b>Total 12 mois</b>	<b>924 388</b>	<b>1 054 679</b>	<b>--</b>	<b>0</b>	<b>319 412</b>	<b>182 489</b>	<b>56 798</b>	<b>2 537 766</b>
Evolut <sup>e</sup> 12 mois	-6,24 %	-7,34 %	--	N.S.	-18,58 %	16,07 %	-10,61 %	-7,29 %

. II .

## LIGNES ITALIENNES

	AJACCIO	BASTIA	BONIFACIO	CALVI	L'ILE R.	P. VECCHIO	PROPRIANO	TOTAL
CIVITA VEC.	--	0	--	--	--	0	--	0
GENES	0	0	--	0	0	0	--	0
GOLFO ARANCI	--	0	--	--	--	0	--	0
LIVOURNE	--	10 067	--	--	71	0	--	10 138
LA SPEZIA	--	0	--	--	--	--	--	0
NAPLES	--	2 295	--	--	--	--	--	2 295
PALAU	--	--	--	--	--	0	--	0
PIOMBINO	--	0	--	--	--	0	--	0
P. FERRAIO	--	0	--	--	--	--	--	0
P. TORRES	528	--	--	--	0	0	173	701
Sta TERESA	--	--	6 889	--	--	--	--	6 889
SAVONA	0	2 702	--	0	0	0	--	2 702
<b>ITALIE</b>	<b>528</b>	<b>15 064</b>	<b>6 889</b>	<b>0</b>	<b>71</b>	<b>0</b>	<b>173</b>	<b>22 725</b>
Evolut <sup>e</sup> mens.	55,29 %	41,58 %	8,20 %	N.S.	N.S.	N.S.	N.S.	31,00 %
<b>Total 12 mois</b>	<b>13 614</b>	<b>1 057 521</b>	<b>288 688</b>	<b>0</b>	<b>14 889</b>	<b>16 294</b>	<b>1 252</b>	<b>1 392 258</b>
Evolut <sup>e</sup> 12 mois	179,03 %	2,29 %	5,58 %	N.S.	5,58 %	-55,90 %	-27,76 %	2,00 %

. III .

## TRAFIC TOTAL

	AJACCIO	BASTIA	BONIFACIO	CALVI	L'ILE R.	P. VECCHIO	PROPRIANO	TOTAL
<b>TOTAL</b>	<b>28 996</b>	<b>53 250</b>	<b>6 889</b>	<b>0</b>	<b>4 471</b>	<b>6 341</b>	<b>2 701</b>	<b>102 648</b>
Evolut <sup>e</sup> mens.	5,91 %	9,36 %	8,20 %	N.S.	-0,60 %	10,39 %	43,52 %	8,55 %
<b>Total 12 mois</b>	<b>938 002</b>	<b>2 112 200</b>	<b>288 688</b>	<b>0</b>	<b>334 301</b>	<b>198 783</b>	<b>58 050</b>	<b>3 930 024</b>
Evolut <sup>e</sup> 12 mois	-5,33 %	-2,76 %	5,58 %	N.S.	-17,74 %	2,38 %	-11,06 %	-4,20 %

## PASSAGERS CROISIERE

	AJACCIO	BASTIA	BONIFACIO	CALVI	L'ILE R.	P. VECCHIO	PROPRIANO	TOTAL
<b>TOTAL</b>	<b>30 240</b>	<b>1 104</b>	<b>0</b>	<b>0</b>	<b>0</b>	<b>0</b>	<b>0</b>	<b>31 344</b>
Evolut <sup>e</sup> mens.	50,46 %	126,23 %	N.S.	N.S.	N.S.	N.S.	N.S.	52,25 %
<b>Total 12 mois</b>	<b>745 821</b>	<b>19 158</b>	<b>5 925</b>	<b>0</b>	<b>3 816</b>	<b>7 355</b>	<b>44 559</b>	<b>826 634</b>
Evolut <sup>e</sup> 12 mois	-10,78 %	-1,27 %	-74,82 %	N.S.	-30,72 %	-43,34 %	10,73 %	-15,26 %



## TRAFICS VEHICULES DE TOURISME

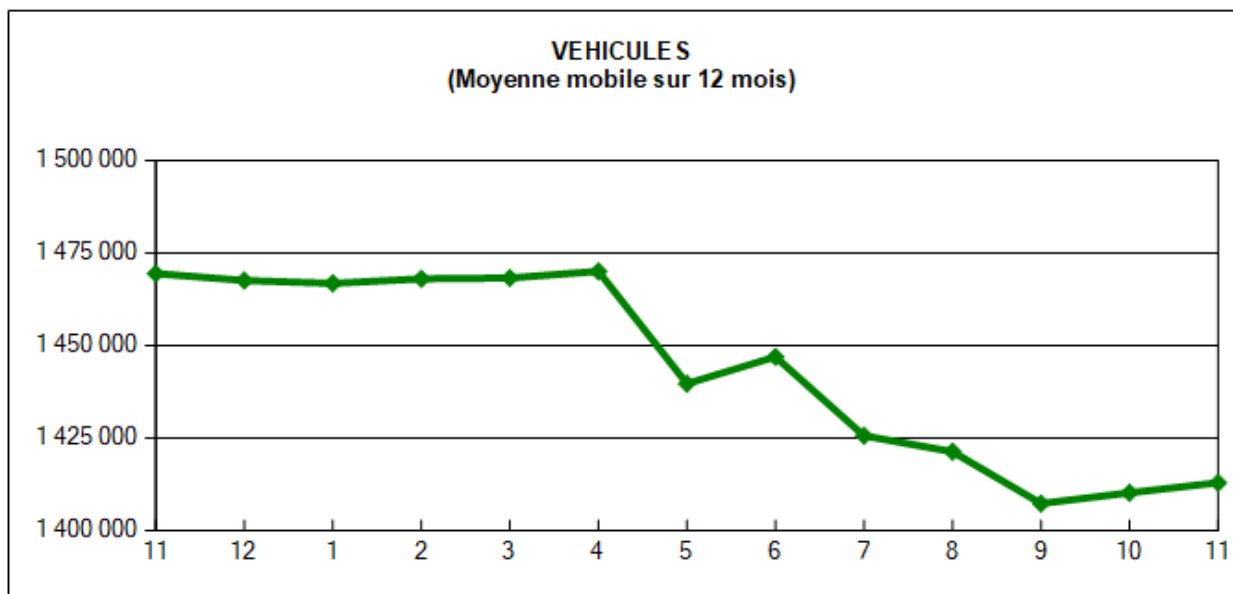
Novembre 2019

### . I. VEHICULES DE TOURISME

	FRANCE	ITALIE	TOTAL
VEHICULES	35 737	6 904	42 641
Evolut <sup>e</sup> mens.	4,97 %	17,22 %	6,77 %
Total 12 mois	954 217	458 687	1 412 904
Evolut <sup>e</sup> 12 mois	-6,51 %	2,22 %	-3,85 %

### . II. RATIO PASSAGERS / VEHICULE

	FRANCE	ITALIE	TOTAL
Ratio Mensuel	2,24	3,29	2,41
Ratio Annuel	2,66	3,04	2,78





# TRAFICS FERROVIAIRES

Novembre 2019

. I .

## VOYAGEURS

LIGNES	LIGNES REGULIERES	METRO BASTIAIS	METRO AJACCIEN	TRAMWAY DE BALAGNE
<b>PASSAGERS</b>	23 030	41 116	15 871	955
Evolut <sup>o</sup> mens.	-0,73 %	-7,28 %	1,47 %	2,91 %
<b>Total 12 mois</b>	384 255	435 233	178 112	208 174
Evolut <sup>o</sup> 12 mois	-6,42 %	0,42 %	4,94 %	-2,11 %

Lignes Régulières : Bastia - Ajaccio et Ponte Leccia - Calvi  
 Métro Bastiais : Desserte suburbaine Bastia - Casamozza  
 Métro Ajaccien : Desserte suburbaine Ajaccio - Mezzana  
 Tramway de Balagne : Desserte estivale L'île Rousse - Calvi

. II .

## VOYAGEURS - KM

LIGNES	LIGNES REGULIERES	METRO BASTIAIS	METRO AJACCIEN	TRAMWAY DE BALAGNE	TOTAL
<b>VOYAG. - KM</b>	1 626 971	735 287	203 189	13 377	2 578 824
Evolut <sup>o</sup> mens.	6,41 %	-2,75 %	1,72 %	10,48 %	3,28 %
<b>Total 12 mois</b>	27 552 991	7 289 002	2 291 964	3 613 056	40 747 013
Evolut <sup>o</sup> 12 mois	-7,77 %	3,40 %	5,74 %	-2,79 %	-4,82 %

