



OBSERVATOIRE REGIONAL
DES TRANSPORTS
DE LA CORSE

CORSE TRANSPORTS "VOYAGEURS"




Septembre 2019

Evolution du nombre de passagers
maritimes et aériens par rapport au
mois de septembre 2018

- 8,3%

ÉVOLUTIONS PAR RAPPORT AU MOIS DE SEPTEMBRE 2018

TRAFICS ENREGISTRÉS EXCLUSIVEMENT SUR LIGNES RÉGULIÈRES ET CHARTER



463 628 Passagers



-8,5%



501 759 Passagers



-8,1%



184 640 Véhicules



-7,1%



5 487 246 Voyageurs-km



1,7%

Direction régionale de l'aménagement, de l'aménagement et du logement (DREAL) Corse
Bâtiment D - 19, Cours Napoléon - 20000 AJACCIO – Tél 04.95.51.78.15

Site Internet : <http://www.corse.developpement-durable.gouv.fr/observatoire-regional-des-transport-de-corse-324.html>

Email : anne-christine.turck@developpement-durable.gouv.fr

LIAISONS AERIENNES ET MARITIMES PASSAGERS

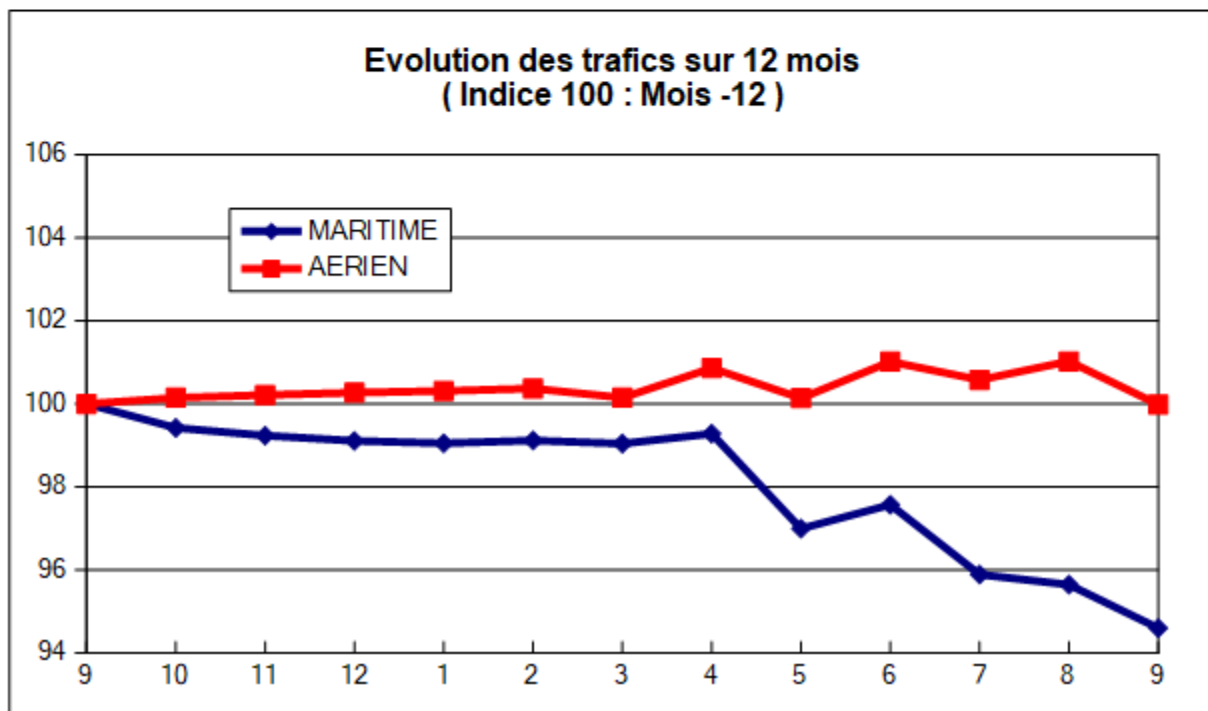
(Sur lignes régulières et charters)

TABLEAUX RECAPITULATIFS

Septembre 2019

12 derniers mois

ENTREES + SORTIES		PASSAGERS	Evolut° N / N-1	PASSAGERS	Evolut° N / N-1
A I R	FRANCE	410 462	-5,62 %	3 623 510	0,39 %
	ETRANGER	91 297	-17,99 %	653 599	-2,22 %
	TOTAL	501 759	-8,14 %	4 277 109	-0,02 %
M E R	FRANCE	269 886	-11,50 %	2 526 371	-8,53 %
	ETRANGER	193 742	-4,06 %	1 384 156	0,90 %
	TOTAL	463 628	-8,53 %	3 910 527	-5,40 %
T O T A L	FRANCE	680 348	-8,04 %	6 149 881	-3,48 %
	ETRANGER	285 039	-9,01 %	2 037 755	-0,12 %
	TOTAL	965 387	-8,33 %	8 187 636	-2,66 %





TRAFIC PASSAGERS AERIENS

(Sur lignes commerciales)

Septembre 2019

. I .

LIGNES FRANCAISES

	AJACCIO	BASTIA	CALVI	FIGARI	TOTAL
BORDEAUX	12 464	5 211	633	5 603	23 911
LILLE	6 359	5 736	0	5 470	17 565
LYON	12 528	10 961	629	4 864	28 982
MARSEILLE	23 075	21 983	6 290	9 454	60 802
MONTPELLIER	2 579	1 380	0	2	3 961
NANTES	17 624	11 703	923	6 772	37 022
NICE	10 045	8 883	3 341	4 384	26 653
PARIS	58 646	45 249	15 769	26 804	146 468
STRASBOURG	5 251	4 880	306	3 677	14 114
TOULOUSE	7 415	6 670	520	3 381	17 986
AUTRES	12 773	9 412	550	10 263	32 998
FRANCE	168 759	132 068	28 961	80 674	410 462
Evolut ^e mens.	-5,29 %	-5,12 %	-8,91 %	-5,90 %	-5,62 %
Total 12 mois	1 442 109	1 270 111	269 484	641 806	3 623 510
Evolut ^e 12 mois	-1,60 %	3,00 %	-0,31 %	0,24 %	0,39 %

. II .

LIGNES ETRANGERES

	AJACCIO	BASTIA	CALVI	FIGARI	TOTAL
ALLEMAGNE	0	11 535	2 533	25	14 093
BELGIQUE	6 429	6 354	394	6 454	19 631
DANEMARK	0	1 223	0	0	1 223
PAYS BAS	0	0	0	8	8
ROYAUME UNI	3 003	7 106	1 846	3 352	15 307
SUEDE	0	1 322	832	9	2 163
SUISSE	15 307	3 493	884	4 665	24 349
AUTRES	1 817	8 232	3 188	1 286	14 523
TOTAL	26 556	39 265	9 677	15 799	91 297
Evolut ^e mens.	-15,02 %	-18,62 %	-21,68 %	-18,86 %	-17,99 %
Total 12 mois	198 717	277 661	66 260	110 961	653 599
Evolut ^e 12 mois	-4,01 %	-0,95 %	-0,81 %	-2,91 %	-2,22 %

. III .

TRAFIC TOTAL

	AJACCIO	BASTIA	CALVI	FIGARI	TOTAL
TOTAL	195 315	171 333	38 638	96 473	501 759
Evolut ^e mens.	-6,74 %	-8,60 %	-12,48 %	-8,30 %	-8,14 %
Total 12 mois	1 640 826	1 547 772	335 744	752 767	4 277 109
Evolut ^e 12 mois	-1,90 %	2,27 %	-0,41 %	-0,23 %	-0,02 %



TRAFIC PASSAGERS MARITIMES

(Sur lignes régulières)

Septembre 2019

. I .

LIGNES FRANCAISES

	AJACCIO	BASTIA	BONIFACIO	CALVI	L'ILE R.	P. VECCHIO	PROPRIANO	TOTAL
AJACCIO	--	--	--	--	--	0	0	0
BASTIA	--	--	--	--	0	0	--	0
MARSEILLE	22 181	22 595	--	0	6 792	8 622	5 750	65 940
NICE	2 486	32 531	--	0	3 091	2 683	0	40 791
TOULON	75 770	65 145	--	0	17 859	4 381	0	163 155
FRANCE	100 437	120 271	0	0	27 742	15 686	5 750	269 886
Evolut* mens.	-7,33 %	-4,84 %	--	N.S.	-36,78 %	-18,97 %	-17,04 %	-11,50 %
Total 12 mois	917 267	1 048 565	--	0	323 358	179 953	57 228	2 526 371
Evolut* 12 mois	-8,19 %	-8,90 %	--	N.S.	-18,17 %	18,38 %	-11,54 %	-8,53 %

. II .

LIGNES ITALIENNES

	AJACCIO	BASTIA	BONIFACIO	CALVI	L'ILE R.	P. VECCHIO	PROPRIANO	TOTAL
CIVITA VEC.	--	0	--	--	--	0	--	0
GENES	0	28 186	--	0	0	0	--	28 186
GOLFO ARANCI	--	0	--	--	--	20	--	20
LIVOURNE	--	64 768	--	--	194	0	--	64 962
LA SPEZIA	--	0	--	--	--	--	--	0
PALAU	--	--	--	--	--	0	--	0
PIOMBINO	--	3 281	--	--	--	0	--	3 281
P. FERRAIO	--	1 406	--	--	--	--	--	1 406
P. TORRES	1 450	--	--	--	0	4 450	50	5 950
Sta TERESA	--	--	45 466	--	--	--	--	45 466
SAVONA	0	44 471	--	0	0	0	--	44 471
ITALIE	1 450	142 112	45 466	0	194	4 470	50	193 742
Evolut* mens.	3052,17 %	-6,97 %	2,50 %	N.S.	-85,69 %	35,70 %	-64,79 %	-4,06 %
Total 12 mois	10 692	1 051 301	283 939	0	14 668	22 336	1 220	1 384 156
Evolut* 12 mois	130,58 %	1,42 %	4,31 %	N.S.	5,84 %	-47,79 %	-33,41 %	0,90 %

. III .

TRAFIC TOTAL

	AJACCIO	BASTIA	BONIFACIO	CALVI	L'ILE R.	P. VECCHIO	PROPRIANO	TOTAL
TOTAL	101 887	262 383	45 466	0	27 936	20 156	5 800	463 628
Evolut* mens.	-6,03 %	-6,01 %	2,50 %	N.S.	-38,24 %	-11,02 %	-18,00 %	-8,53 %
Total 12 mois	927 959	2 099 866	283 939	0	338 026	202 289	58 448	3 910 527
Evolut* 12 mois	-7,55 %	-4,01 %	4,31 %	N.S.	-17,36 %	3,85 %	-12,15 %	-5,40 %

PASSAGERS CROISIERE

	AJACCIO	BASTIA	BONIFACIO	CALVI	L'ILE R.	P. VECCHIO	PROPRIANO	TOTAL
TOTAL	95 049	1 934	796	0	360	122	6 572	104 833
Evolut* mens.	-16,02 %	N.S.	-85,32 %	N.S.	95,65 %	N.S.	-18,10 %	-22,02 %
Total 12 mois	771 562	18 981	6 973	3 199	4 510	6 054	48 436	859 715
Evolut* 12 mois	-7,58 %	9,62 %	-72,18 %	-90,79 %	-6,31 %	-57,24 %	18,70 %	-11,53 %



TRAFICS VEHICULES DE TOURISME

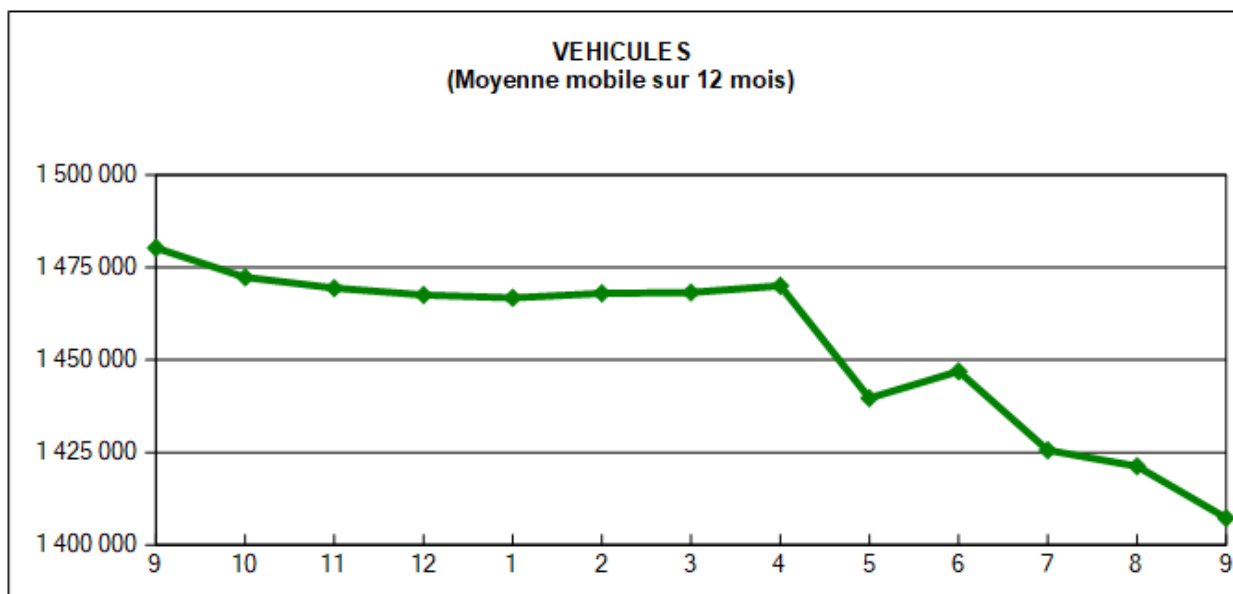
Septembre 2019

. I. VEHICULES DE TOURISME

	FRANCE	ITALIE	TOTAL
VEHICULES	117 378	67 262	184 640
Evolut* mens.	-9,61 %	-2,22 %	-7,05 %
Total 12 mois	949 132	458 157	1 407 289
Evolut* 12 mois	-7,80 %	1,61 %	-4,93 %

. II. RATIO PASSAGERS / VEHICULE

	FRANCE	ITALIE	TOTAL
Ratio Mensuel	2,30	2,88	2,51
Ratio Annuel	2,66	3,02	2,78





TRAFICS FERROVIAIRES

Septembre 2019

. I .

VOYAGEURS

LIGNES	LIGNES REGULIERES	METRO BASTIAIS	METRO AJACCIEN	TRAMWAY DE BALAGNE
PASSAGERS	50 549	46 138	19 202	34 110
Evolut ^o mens.	-0,48 %	3,73 %	22,82 %	1,73 %
Total 12 mois	387 735	445 105	175 989	208 411
Evolut ^o 12 mois	-5,40 %	5,61 %	3,91 %	-1,93 %

Lignes Régulières : Bastia - Ajaccio et Ponte Leccia - Calvi
 Métro Bastiais : Desserte suburbaine Bastia - Casamozza
 Métro Ajaccien : Desserte suburbaine Ajaccio - Mezzana
 Tramway de Balagne : Desserte estivale L'île Rousse - Calvi

. II .

VOYAGEURS - KM

LIGNES	LIGNES REGULIERES	METRO BASTIAIS	METRO AJACCIEN	TRAMWAY DE BALAGNE	TOTAL
VOYAG. - KM	3 821 975	812 387	242 733	610 151	5 487 246
Evolut ^o mens.	-1,38 %	11,14 %	22,42 %	2,82 %	1,65 %
Total 12 mois	27 665 375	7 401 785	2 263 131	3 616 934	40 947 225
Evolut ^o 12 mois	-7,45 %	8,42 %	4,65 %	-2,54 %	-3,86 %

