

Juin


2020

Evolution du nombre de passagers
maritimes et aériens par rapport au
mois de juin 2019

- 75,9%

ÉVOLUTIONS PAR RAPPORT AU MOIS DE JUIN 2019

TRAFICS ENREGISTRÉS EXCLUSIVEMENT SUR LIGNES RÉGULIÈRES ET CHARTER



134 812 Passagers



-71,6%



112 829 Passagers



-79,5%



63 091 Véhicules



-65,2%



2 029 166 Voyageurs-km



-58,1%

Direction régionale de l'aménagement, de l'aménagement et du logement (DREAL) Corse
Bâtiment D - 19, Cours Napoléon - 20000 AJACCIO – Tél 04.95.51.78.15

Site Internet : <http://www.corse.developpement-durable.gouv.fr/observatoire-regional-des-transport-de-corse-r324.html>

Email : anne-christine.turck@developpement-durable.gouv.fr

LIAISONS AERIENNES ET MARITIMES PASSAGERS

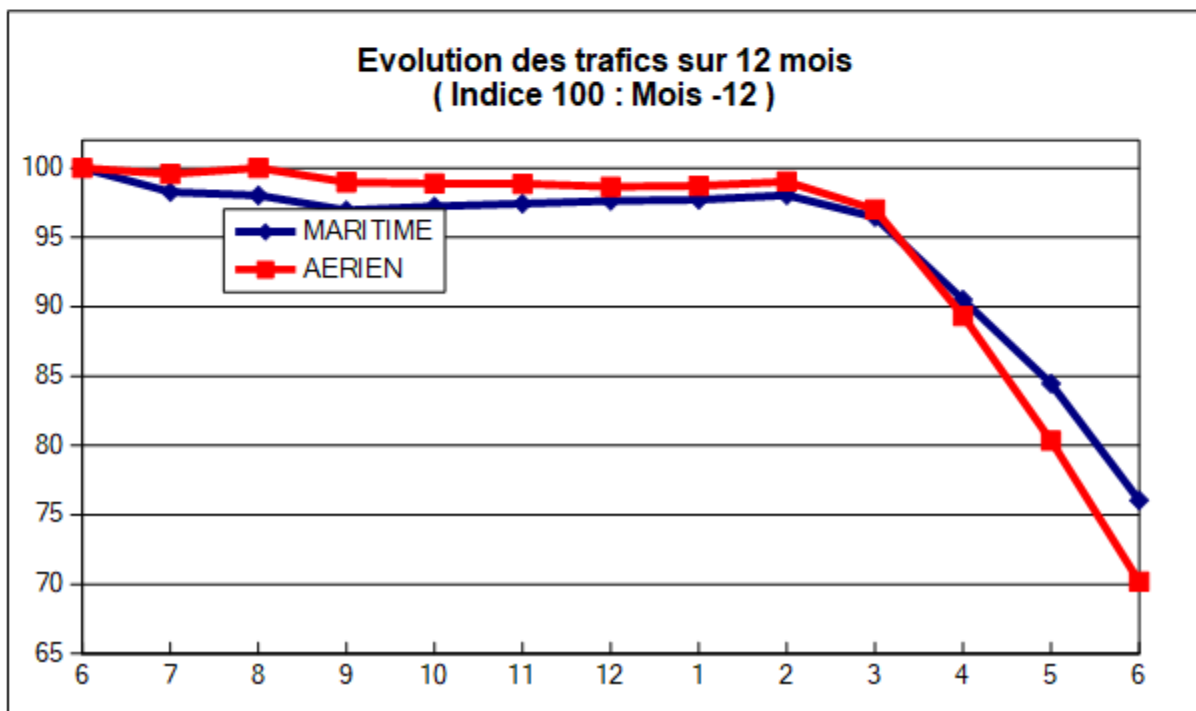
(Sur lignes régulières et charters)

TABLEAUX RECAPITULATIFS

Jun 2020

12 derniers mois

ENTREES + SORTIES		PASSAGERS	Evolut° N / N-1	PASSAGERS	Evolut° N / N-1
A I R	FRANCE	110 914	-75,29 %	2 586 971	-29,16 %
	ETRANGER	1 915	-98,13 %	446 341	-33,31 %
	TOTAL	112 829	-79,53 %	3 033 312	-29,80 %
M E R	FRANCE	107 934	-61,04 %	2 010 310	-24,42 %
	ETRANGER	26 683	-86,46 %	1 051 420	-23,46 %
	TOTAL	134 617	-71,61 %	3 061 730	-24,09 %
T O T A L	FRANCE	218 848	-69,86 %	4 597 281	-27,16 %
	ETRANGER	28 598	-90,45 %	1 497 761	-26,68 %
	TOTAL	247 446	-75,87 %	6 095 042	-27,05 %





TRAFIC PASSAGERS AERIENS

(Sur lignes commerciales)

Juin 2020

. I. LIGNES FRANCAISES

	AJACCIO	BASTIA	CALVI	FIGARI	TOTAL
BORDEAUX	1 390	868	0	1 080	3 338
LILLE	1 038	933	0	1 703	3 674
LYON	781	1 133	83	30	2 027
MARSEILLE	11 379	11 739	2 873	4 573	30 564
MONTPELLIER	464	213	0	6	683
NANTES	2 889	2 531	0	1 732	7 152
NICE	4 069	4 947	1 329	1 522	11 867
PARIS	15 986	14 367	4 189	7 379	41 921
STRASBOURG	846	1 228	0	878	2 952
TOULOUSE	1 352	395	0	596	2 343
AUTRES	2 396	1 138	-92	951	4 393
F R A N C E	42 590	39 492	8 382	20 450	110 914
Evolut ^e mens.	-76,23 %	-72,69 %	-73,91 %	-78,01 %	-75,29 %
Total 12 mois	997 780	919 835	199 304	470 052	2 586 971
Evolut ^e 12 mois	-31,84 %	-27,73 %	-26,99 %	-26,83 %	-29,16 %

. II. LIGNES ETRANGERES

	AJACCIO	BASTIA	CALVI	FIGARI	TOTAL
ALLEMAGNE	0	192	2	24	218
BELGIQUE	527	527	8	37	1 099
DANEMARK	0	0	0	0	0
PAYS BAS	0	0	0	4	4
ROYAUME UNI	0	0	8	0	8
SUEDE	0	0	0	0	0
SUISSE	0	0	10	197	207
AUTRES	101	56	122	100	379
TOTAL	628	775	150	362	1 915
Evolut ^e mens.	-97,78 %	-98,27 %	-98,66 %	-97,98 %	-98,13 %
Total 12 mois	130 188	192 791	48 406	74 956	446 341
Evolut ^e 12 mois	-37,31 %	-32,69 %	-23,84 %	-32,85 %	-33,31 %

. III. TRAFIC TOTAL

	AJACCIO	BASTIA	CALVI	FIGARI	TOTAL
TOTAL	43 218	40 267	8 532	20 812	112 829
Evolut ^e mens.	-79,17 %	-78,75 %	-80,32 %	-81,23 %	-79,53 %
Total 12 mois	1 127 968	1 112 626	247 710	545 008	3 033 312
Evolut ^e 12 mois	-32,52 %	-28,64 %	-26,39 %	-27,72 %	-29,80 %



TRAFIC PASSAGERS MARITIMES

(Sur lignes régulières)

Jun 2020

. I .

LIGNES FRANCAISES

	AJACCIO	BASTIA	BONIFACIO	CALVI	L'ILE R.	P. VECCHIO	PROPRIANO	TOTAL
AJACCIO	--	--	--	--	0	195	0	195
BASTIA	--	--	--	--	0	0	--	0
MARSEILLE	12 192	13 586	--	0	4 252	0	4 353	34 383
NICE	0	0	--	0	0	0	0	0
TOULON	33 647	34 937	--	0	4 967	0	0	73 551
FRANCE (continent)	45 839	48 523	0	0	9 219	0	4 353	107 934
Evolut [°] mens.	-58,02 %	-57,87 %	--	--	-69,92 %	N.S.	-20,04 %	-61,04 %
Total 12 mois	735 339	826 463	--	--	275 819	127 284	45 405	2 010 310
Evolut [°] 12 mois	-23,82 %	-24,08 %	--	N.S.	-26,91 %	-23,88 %	-25,80 %	-24,42 %

. II .

LIGNES ITALIENNES

	AJACCIO	BASTIA	BONIFACIO	CALVI	L'ILE R.	P. VECCHIO	PROPRIANO	TOTAL
CIVITA VEC.	--	0	--	--	--	0	--	0
GENES	0	1 738	--	0	0	0	--	1 738
GOLFO ARANCI	0	0	--	--	--	0	--	0
LIVOURNE	--	13 468	--	--	0	0	--	13 468
LA SPEZIA	--	0	--	--	--	--	--	0
NAPLES	--	0	--	--	--	--	--	0
PALAU	--	--	--	--	--	0	--	0
PIOMBINO	--	0	--	--	--	0	--	0
P. FERRAIO	--	0	--	--	--	--	--	0
P. TORRES	962	--	--	--	0	0	0	962
Sta TERESA	--	--	6 570	--	--	--	--	6 570
SAVONA	0	3 945	--	0	0	0	--	3 945
ITALIE	962	19 151	6 570	0	0	0	0	26 683
Evolut [°] mens.	2,34 %	-87,32 %	-83,73 %	N.S.	N.S.	N.S.	N.S.	-86,46 %
Total 12 mois	8 717	821 670	195 084	0	8 892	16 174	883	1 051 420
Evolut [°] 12 mois	-6,15 %	-21,20 %	-30,56 %	N.S.	-52,04 %	-21,01 %	-45,99 %	-23,46 %

. III .

TRAFIC TOTAL CONTINENT

	AJACCIO	BASTIA	BONIFACIO	CALVI	L'ILE R.	P. VECCHIO	PROPRIANO	TOTAL
TOTAL	46 801	67 674	6 570	0	9 219	0	4 353	134 617
Evolut [°] mens.	-57,50 %	-74,58 %	-83,73 %	N.S.	-73,42 %	N.S.	-20,45 %	-71,61 %
Total 12 mois	744 056	1 648 133	195 084	0	284 711	143 458	46 288	3 061 730
Evolut [°] 12 mois	-23,66 %	-22,67 %	-30,56 %	N.S.	-28,08 %	-23,57 %	-26,32 %	-24,09 %

PASSAGERS CROISIERE

	AJACCIO	BASTIA	BONIFACIO	CALVI	L'ILE R.	P. VECCHIO	PROPRIANO	TOTAL
TOTAL	0	0	0	0	0	0	0	0
Evolut [°] mens.	N.S.	N.S.	N.S.	N.S.	N.S.	N.S.	N.S.	N.S.
Total 12 mois	490 292	6 639	3 286	0	360	4 509	28 829	533 915
Evolut [°] 12 mois	-40,87 %	-67,25 %	-81,60 %	N.S.	-91,93 %	-41,25 %	-40,59 %	-43,75 %



TRAFICS VEHICULES DE TOURISME

Juin 2020

. I.

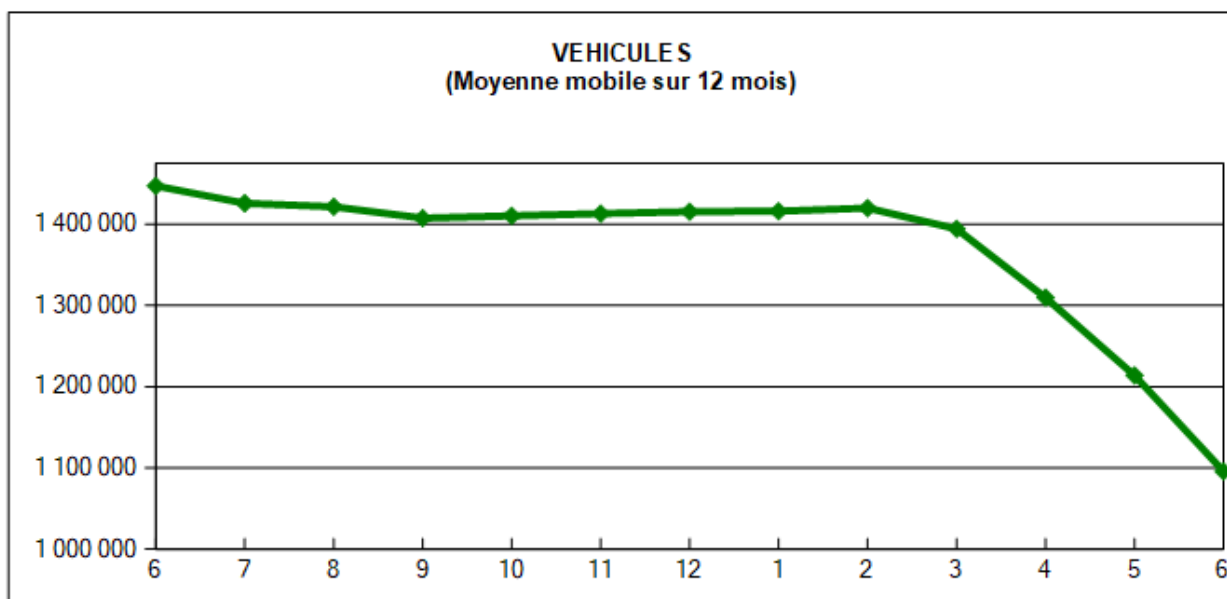
VEHICULES DE TOURISME

	FRANCE	ITALIE	TOTAL
VEHICULES	53 388	9 703	63 091
Evolut ^e mens.	-52,85 %	-85,70 %	-65,16 %
Total 12 mois	754 644	341 103	1 095 747
Evolut ^e 12 mois	-24,17 %	-24,50 %	-24,27 %

. II.

RATIO PASSAGERS / VEHICULE

	FRANCE	ITALIE	TOTAL
Ratio Mensuel	2,02	2,75	2,13
Ratio Annuel	2,66	3,08	2,79





TRAFICS FERROVIAIRES

Jun 2020

.I.

VOYAGEURS

LIGNES	LIGNES REGULIERES	METRO BASTIAIS	METRO AJACCIEN	TRAMWAY DE BALAGNE
PASSAGERS	18 199	22 079	16 442	1 544
Evolut ^e mens.	-60,52 %	-49,53 %	13,81 %	-94,74 %
Total 12 mois	288 084	310 697	184 656	149 107
Evolut ^e 12 mois	-26,83 %	-29,55 %	7,74 %	-27,88 %

Lignes Régulières : Bastia - Ajaccio et Ponte Leocia - Calvi
 Métro Bastiais : Desserte suburbaine Bastia - Casamozza
 Métro Ajaccien : Desserte suburbaine Ajaccio - Mezzana
 Tramway de Balagne : Desserte estivale L'Île Rousse - Calvi

.II.

VOYAGEURS - KM

LIGNES	LIGNES REGULIERES	METRO BASTIAIS	METRO AJACCIEN	TRAMWAY DE BALAGNE	TOTAL
VOYAG. - KM	1 396 327	394 258	212 345	26 236	2 029 166
Evolut ^e mens.	-58,99 %	-46,87 %	15,39 %	-94,90 %	-58,12 %
Total 12 mois	21 812 446	5 315 429	2 372 198	2 565 545	32 065 618
Evolut ^e 12 mois	-22,66 %	-26,61 %	7,53 %	-28,77 %	-22,27 %

