

Mai


2020

Evolution du nombre de passagers
maritimes et aériens par rapport au
mois de mai 2019

- 94,8%

ÉVOLUTIONS PAR RAPPORT AU MOIS DE MAI 2019

TRAFICS ENREGISTRÉS EXCLUSIVEMENT SUR LIGNES RÉGULIÈRES ET CHARTER



22 519 Passagers



-91,6%



12 455 Passagers



-96,9%



9 714 Véhicules



-90,8%



1 147 512 Voyageurs-km



-71,0%

Direction régionale de l'aménagement, de l'aménagement et du logement (DREAL) Corse
Bâtiment D - 19, Cours Napoléon - 20000 AJACCIO – Tél 04.95.51.78.15

Site Internet : <http://www.corse.developpement-durable.gouv.fr/observatoire-regional-des-transport-de-corse-r324.html>

Email : anne-christine.turck@developpement-durable.gouv.fr

TABLEAUX RECAPITULATIFS

Mai 2020

12 derniers mois

ENTREES + SORTIES

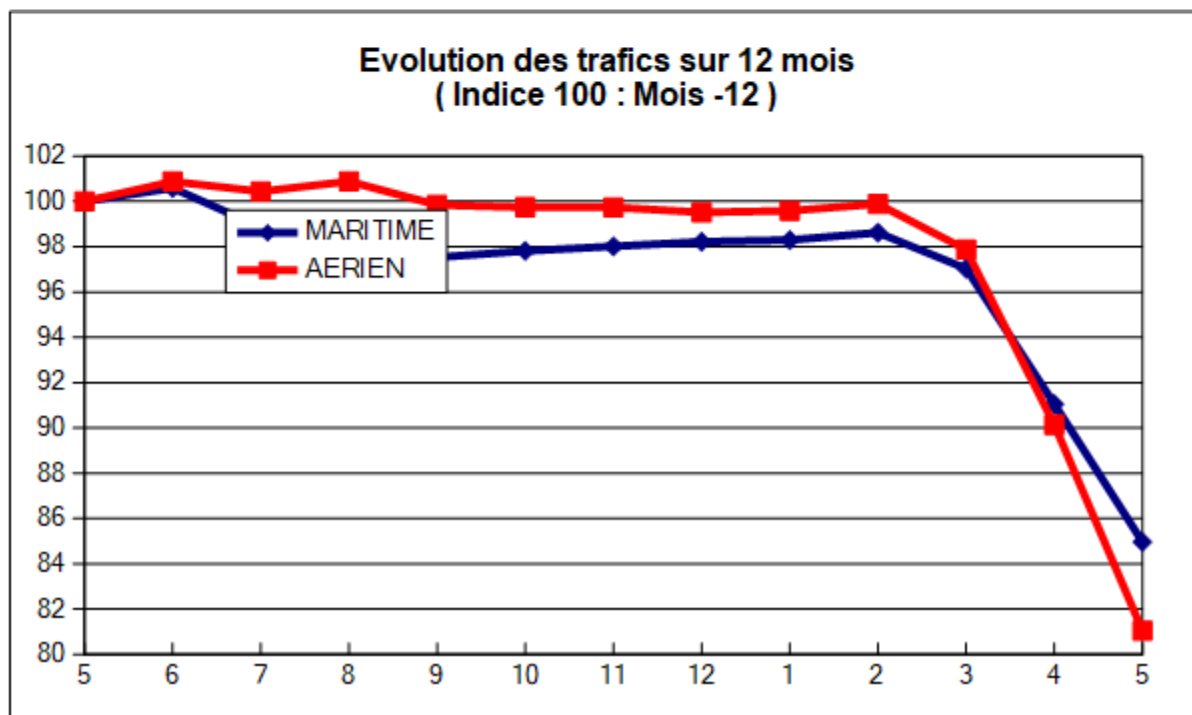
A I R	FRANCE
	ETRANGER
	TOTAL
M E R	FRANCE
	ETRANGER
	TOTAL
T O T A L	FRANCE
	ETRANGER
	TOTAL

PASSAGERS Evolut° N / N-1

12 450	-96,37 %
5	-99,99 %
12 455	-96,90 %
20 473	-88,29 %
2 046	-97,77 %
22 519	-91,56 %
32 923	-93,64 %
2 051	-98,64 %
34 974	-94,77 %

PASSAGERS Evolut° N / N-1

2 924 990	-19,11 %
546 743	-18,08 %
3 471 733	-18,95 %
2 179 434	-18,02 %
1 221 864	-9,57 %
3 401 298	-15,17 %
5 104 424	-18,65 %
1 768 607	-12,38 %
6 873 031	-17,12 %





TRAFIC PASSAGERS AERIENS

(Sur lignes commerciales)

Mai 2020

. I . LIGNES FRANCAISES

	AJACCIO	BASTIA	CALVI	FIGARI	TOTAL
BORDEAUX	0	0	0	0	0
LILLE	0	0	0	0	0
LYON	0	0	0	12	12
MARSEILLE	4 147	4 030	555	834	9 566
MONTPELLIER	0	0	0	0	0
NANTES	0	0	0	0	0
NICE	968	1 075	0	0	2 043
PARIS	0	0	11	24	35
STRASBOURG	0	0	0	0	0
TOULOUSE	0	66	0	2	68
AUTRES	304	145	165	112	726
FRANCE	5 419	5 316	731	984	12 450
Evolut ^e mens.	-96,28 %	-95,45 %	-96,82 %	-98,29 %	-96,37 %
Total 12 mois	1 134 367	1 024 974	223 047	542 602	2 924 990
Evolut ^e 12 mois	-22,11 %	-18,60 %	-17,41 %	-13,96 %	-19,11 %

. II . LIGNES ETRANGERES

	AJACCIO	BASTIA	CALVI	FIGARI	TOTAL
ALLEMAGNE	0	0	0	0	0
BELGIQUE	0	0	0	5	5
DANEMARK	0	0	0	0	0
PAYS BAS	0	0	0	0	0
ROYAUME UNI	0	0	0	0	0
SUEDE	0	0	0	0	0
SUISSE	0	0	0	0	0
AUTRES	0	0	0	0	0
TOTAL	0	0	0	5	5
Evolut ^e mens.	N.S.	N.S.	N.S.	-99,95 %	-99,99 %
Total 12 mois	157 858	236 907	59 488	92 490	546 743
Evolut ^e 12 mois	-24,38 %	-16,47 %	-6,37 %	-17,03 %	-18,08 %

. III . TRAFIC TOTAL

	AJACCIO	BASTIA	CALVI	FIGARI	TOTAL
TOTAL	5 419	5 316	731	989	12 455
Evolut ^e mens.	-96,74 %	-96,21 %	-97,42 %	-98,52 %	-96,90 %
Total 12 mois	1 292 225	1 261 881	282 535	635 092	3 471 733
Evolut ^e 12 mois	-22,40 %	-18,21 %	-15,31 %	-14,42 %	-18,95 %



TRAFIC PASSAGERS MARITIMES

(Sur lignes régulières)

Mai 2020

. I.

LIGNES FRANCAISES

	AJACCIO	BASTIA	BONIFACIO	CALVI	L'ILE R.	P. VECCHIO	PROPRIANO	TOTAL
AJACCIO	--	--	--	--	0	0	0	0
BASTIA	--	--	--	--	0	0	--	0
MARSEILLE	2 383	3 550	--	0	545	1 085	361	7 924
NICE	0	0	--	0	0	0	0	0
TOULON	4 787	7 762	--	0	0	0	0	12 549
FRANCE (continent)	7 170	11 312	0	0	545	1 085	361	20 473
Evolut* mens.	-88,77 %	-86,22 %	--	--	-93,92 %	-92,94 %	-92,27 %	-88,29 %
Total 12 mois	798 686	893 122	--	--	297 245	143 885	46 496	2 179 434
Evolut* 12 mois	-16,29 %	-18,78 %	--	N.S.	-20,34 %	-14,58 %	-26,12 %	-18,02 %

. II.

LIGNES ITALIENNES

	AJACCIO	BASTIA	BONIFACIO	CALVI	L'ILE R.	P. VECCHIO	PROPRIANO	TOTAL
CIVITA VEC.	--	0	--	--	--	0	--	0
GENES	0	0	--	0	0	0	--	0
GOLFO ARANCI	--	0	--	--	--	0	--	0
LIVOURNE	--	1 501	--	--	0	0	--	1 501
LA SPEZIA	--	0	--	--	--	--	--	0
NAPLES	--	0	--	--	--	--	--	0
PALAU	--	--	--	--	--	0	--	0
PIOMBINO	--	0	--	--	--	0	--	0
P. FERRAIO	--	0	--	--	--	--	--	0
P. TORRES	0	--	--	--	0	0	0	0
Sta TERESA	--	--	545	--	--	--	--	545
SAVONA	0	0	--	0	0	0	--	0
ITALIE	0	1 501	545	0	0	0	0	2 046
Evolut* mens.	N.S.	-97,42 %	-98,13 %	N.S.	N.S.	N.S.	N.S.	-97,77 %
Total 12 mois	8 695	953 535	228 902	0	12 934	16 887	911	1 221 864
Evolut* 12 mois	4,16 %	-6,48 %	-17,57 %	N.S.	-17,77 %	-39,77 %	-48,30 %	-9,57 %

. III.

TRAFIC TOTAL CONTINENT

	AJACCIO	BASTIA	BONIFACIO	CALVI	L'ILE R.	P. VECCHIO	PROPRIANO	TOTAL
TOTAL	7 170	12 813	545	0	545	1 085	361	22 519
Evolut* mens.	-89,42 %	-90,87 %	-98,13 %	N.S.	-93,92 %	-92,96 %	-92,77 %	-91,56 %
Total 12 mois	807 381	1 846 657	228 902	0	310 179	160 772	47 407	3 401 298
Evolut* 12 mois	-16,11 %	-12,87 %	-17,57 %	N.S.	-20,24 %	-18,18 %	-26,72 %	-15,17 %

PASSAGERS CROISIERE

	AJACCIO	BASTIA	BONIFACIO	CALVI	L'ILE R.	P. VECCHIO	PROPRIANO	TOTAL
TOTAL	0	0	0	0	0	0	0	0
Evolut* mens.	N.S.	N.S.	N.S.	N.S.	N.S.	N.S.	N.S.	N.S.
Total 12 mois	609 612	7 620	4 487	0	2 389	5 627	41 890	671 625
Evolut* 12 mois	-26,72 %	-66,37 %	-79,45 %	N.S.	-42,78 %	-14,18 %	6,18 %	-29,77 %



TRAFICS VEHICULES DE TOURISME

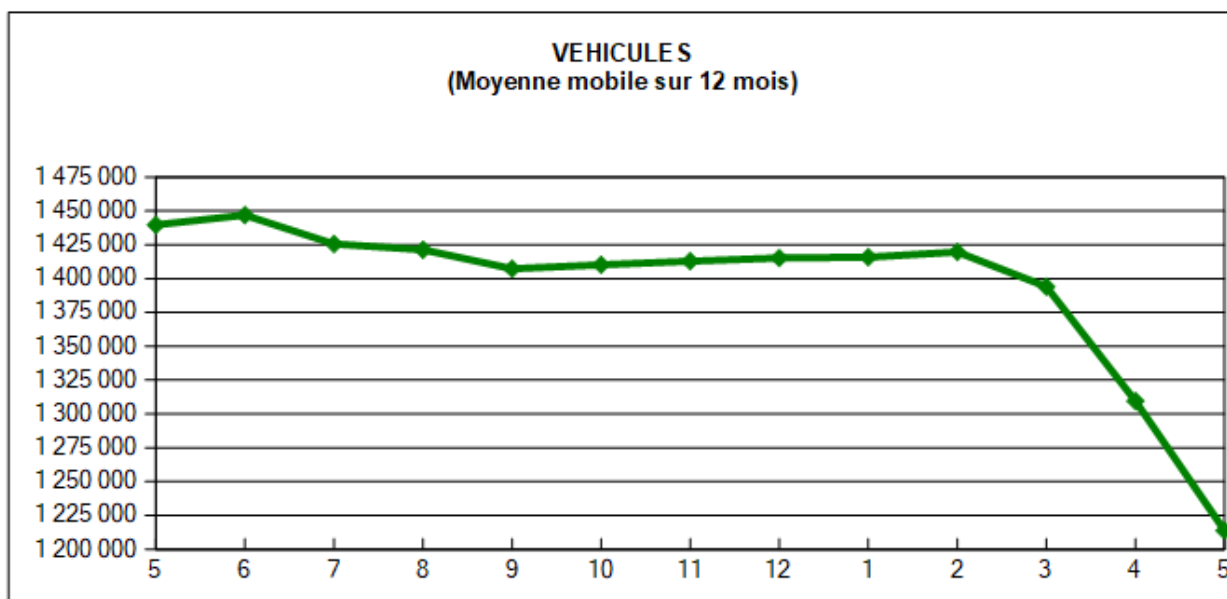
Mai 2020

. I. VEHICULES DE TOURISME

	FRANCE	ITALIE	TOTAL
VEHICULES	9 380	334	9 714
Evolut ^e mens.	-87,24 %	-98,96 %	-90,79 %
Total 12 mois	814 490	399 231	1 213 721
Evolut ^e 12 mois	-18,10 %	-10,33 %	-15,70 %

. II. RATIO PASSAGERS / VEHICULE

	FRANCE	ITALIE	TOTAL
Ratio Mensuel	2,18	6,13	2,32
Ratio Annuel	2,68	3,06	2,80





TRAFICS FERROVIAIRES

Mai 2020

. I .

VOYAGEURS

LIGNES	LIGNES REGULIERES	METRO BASTIAIS	METRO AJACCIEN	TRAMWAY DE BALAGNE
PASSAGERS	12 554	1 669	13 670	136
Evolut ^e mens.	-65,95 %	-95,71 %	-8,73 %	-99,31 %
Total 12 mois	315 987	332 361	182 661	176 908
Evolut ^e 12 mois	-20,17 %	-25,58 %	6,71 %	-14,56 %

Lignes Régulières : Bastia - Ajaccio et Ponte Leocia - Calvi
 Métro Bastiais : Desserte suburbaine Bastia - Casamozza
 Métro Ajaccien : Desserte suburbaine Ajaccio - Mezzana
 Tramway de Balagne : Desserte estivale L'Île Rousse - Calvi

. II .

VOYAGEURS - KM

LIGNES	LIGNES REGULIERES	METRO BASTIAIS	METRO AJACCIEN	TRAMWAY DE BALAGNE	TOTAL
VOYAG. - KM	948 808	19 801	177 307	1 596	1 147 512
Evolut ^e mens.	-65,40 %	-97,00 %	-7,22 %	-99,55 %	-70,96 %
Total 12 mois	23 821 063	5 663 242	2 343 869	3 053 687	34 881 861
Evolut ^e 12 mois	-16,25 %	-22,99 %	6,36 %	-15,66 %	-16,19 %

