

Avril


2020

Evolution du nombre de passagers
maritimes et aériens par rapport au
mois de avril 2019

- 98,4%

ÉVOLUTIONS PAR RAPPORT AU MOIS D'AVRIL 2019

TRAFICS ENREGISTRÉS EXCLUSIVEMENT SUR LIGNES RÉGULIÈRES ET CHARTER



3 774 Passagers



-98,5%



5 296 Passagers



-98,4%



1 480 Véhicules



-98,3%



580 176 Voyageurs-km



-80,4%

Direction régionale de l'aménagement, de l'aménagement et du logement (DREAL) Corse
Bâtiment D - 19, Cours Napoléon - 20000 AJACCIO – Tél 04.95.51.78.15

Site Internet : <http://www.corse.developpement-durable.gouv.fr/observatoire-regional-des-transport-de-corse-r324.html>

Email : anne-christine.turck@developpement-durable.gouv.fr

LIAISONS AERIENNES ET MARITIMES PASSAGERS

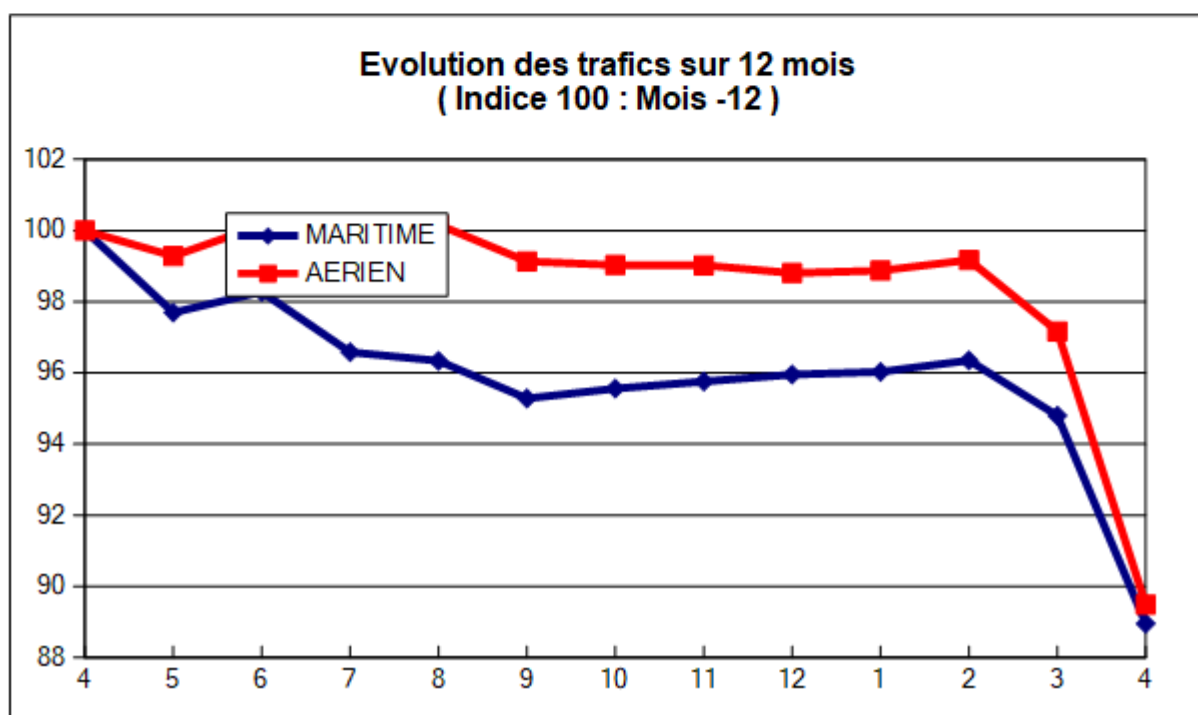
(Sur lignes régulières et charters)

TABLEAUX RECAPITULATIFS

Avril 2020

12 derniers mois

ENTREES + SORTIES		PASSAGERS	Evolut° N / N-1	PASSAGERS	Evolut° N / N-1
A I R	FRANCE	5 296	-98,21 %	3 255 583	-10,46 %
	ETRANGER	0	N.S.	605 479	-10,76 %
	TOTAL	5 296	-98,43 %	3 861 062	-10,51 %
M E R	FRANCE	3 356	-98,10 %	2 333 842	-14,40 %
	ETRANGER	418	-99,37 %	1 311 596	-4,79 %
	TOTAL	3 774	-98,45 %	3 645 438	-11,18 %
T O T A L	FRANCE	8 652	-98,17 %	5 589 425	-12,15 %
	ETRANGER	418	-99,61 %	1 917 075	-6,76 %
	TOTAL	9 070	-98,44 %	7 506 500	-10,84 %





TRAFIC PASSAGERS AERIENS

(Sur lignes commerciales)

Avril 2020

. I. LIGNES FRANCAISES

	AJACCIO	BASTIA	CALVI	FIGARI	TOTAL
BORDEAUX	0	0	0	0	0
LILLE	0	0	0	0	0
LYON	0	0	0	0	0
MARSEILLE	1 529	1 480	234	368	3 611
MONTPELLIER	0	0	0	0	0
NANTES	0	0	0	0	0
NICE	420	572	0	0	992
PARIS	0	0	0	4	4
STRASBOURG	0	0	0	0	0
TOULOUSE	0	50	0	0	50
AUTRES	139	164	167	169	639
FRANCE	2 088	2 266	401	541	5 296
Evolut ^e mens.	-98,27 %	-97,84 %	-97,98 %	-98,94 %	-98,21 %
Total 12 mois	1 274 646	1 136 495	245 332	599 110	3 255 583
Evolut ^e 12 mois	-12,86 %	-9,88 %	-10,38 %	-6,16 %	-10,46 %

. II. LIGNES ETRANGERES

	AJACCIO	BASTIA	CALVI	FIGARI	TOTAL
ALLEMAGNE	0	0	0	0	0
BELGIQUE	0	0	0	0	0
DANEMARK	0	0	0	0	0
PAYS BAS	0	0	0	0	0
ROYAUME UNI	0	0	0	0	0
SUEDE	0	0	0	0	0
SUISSE	0	0	0	0	0
AUTRES	0	0	0	0	0
TOTAL	0	0	0	0	0
Evolut ^e mens.	N.S.	N.S.	N.S.	N.S.	N.S.
Total 12 mois	178 409	260 328	64 845	101 897	605 479
Evolut ^e 12 mois	-16,27 %	-9,70 %	0,59 %	-9,56 %	-10,76 %

. III. TRAFIC TOTAL

	AJACCIO	BASTIA	CALVI	FIGARI	TOTAL
TOTAL	2 088	2 266	401	541	5 296
Evolut ^e mens.	-98,47 %	-98,11 %	-98,15 %	-99,07 %	-98,43 %
Total 12 mois	1 453 055	1 396 823	310 177	701 007	3 861 062
Evolut ^e 12 mois	-13,30 %	-9,85 %	-8,29 %	-6,67 %	-10,51 %



TRAFIC PASSAGERS MARITIMES

(Sur lignes régulières)

Avril 2020

. I .

LIGNES FRANCAISES

	AJACCIO	BASTIA	BONIFACIO	CALVI	L'ILE R.	P. VECCHIO	PROPRIANO	TOTAL
AJACCIO	--	--	--	--	0	0	0	0
BASTIA	--	--	--	--	0	0	--	0
MARSEILLE	149	235	--	0	0	10	0	394
NICE	0	0	--	0	0	0	0	0
TOULON	483	2 479	--	0	0	0	0	2 962
FRANCE (continent)	632	2 714	0	0	0	10	0	3 356
Evolut ^e mens.	-99,08 %	-96,67 %	--	--	N.S.	-99,93 %	N.S.	-98,10 %
Total 12 mois	855 343	963 877	--	--	305 658	158 158	50 806	2 333 842
Evolut ^e 12 mois	-12,63 %	-14,23 %	--	N.S.	-22,44 %	-4,23 %	-21,23 %	-14,40 %

. II .

LIGNES ITALIENNES

	AJACCIO	BASTIA	BONIFACIO	CALVI	L'ILE R.	P. VECCHIO	PROPRIANO	TOTAL
CIVITA VEC.	--	0	--	--	--	0	--	0
GENES	0	0	--	0	0	0	--	0
GOLFO ARANCI	--	0	--	--	--	0	--	0
LIVOURNE	--	418	--	--	0	0	--	418
LA SPEZIA	--	0	--	--	--	--	--	0
NAPLES	--	0	--	--	--	--	--	0
PALAU	--	--	--	--	--	0	--	0
PIOMBINO	--	0	--	--	--	0	--	0
P. FERRAIO	--	0	--	--	--	--	--	0
P. TORRES	0	--	--	--	0	0	0	0
Sta TERESA	--	--	0	--	--	--	--	0
SAVONA	0	0	--	0	0	0	--	0
ITALIE	0	418	0	0	0	0	0	418
Evolut ^e mens.	N.S.	-99,03 %	N.S.	N.S.	N.S.	N.S.	N.S.	-99,37 %
Total 12 mois	12 664	1 010 306	257 517	0	12 934	16 945	1 230	1 311 596
Evolut ^e 12 mois	120,74 %	-2,79 %	-8,46 %	N.S.	-19,62 %	-49,43 %	-25,45 %	-4,79 %

. III .

TRAFIC TOTAL CONTINENT

	AJACCIO	BASTIA	BONIFACIO	CALVI	L'ILE R.	P. VECCHIO	PROPRIANO	TOTAL
TOTAL	632	3 132	0	0	0	10	0	3 774
Evolut ^e mens.	-99,10 %	-97,49 %	N.S.	N.S.	N.S.	-99,93 %	N.S.	-98,45 %
Total 12 mois	868 007	1 974 183	257 517	0	318 592	175 103	52 036	3 645 438
Evolut ^e 12 mois	-11,86 %	-8,73 %	-8,46 %	N.S.	-22,33 %	-11,86 %	-21,34 %	-11,18 %

PASSAGERS CROISIERE

	AJACCIO	BASTIA	BONIFACIO	CALVI	L'ILE R.	P. VECCHIO	PROPRIANO	TOTAL
TOTAL	0	0	0	0	0	0	0	0
Evolut ^e mens.	N.S.	N.S.	N.S.	N.S.	N.S.	N.S.	N.S.	N.S.
Total 12 mois	688 458	13 700	5 925	0	3 816	7 355	44 559	763 813
Evolut ^e 12 mois	-22,84 %	-34,25 %	-74,82 %	N.S.	0,37 %	-26,51 %	10,73 %	-25,69 %



TRAFICS VEHICULES DE TOURISME

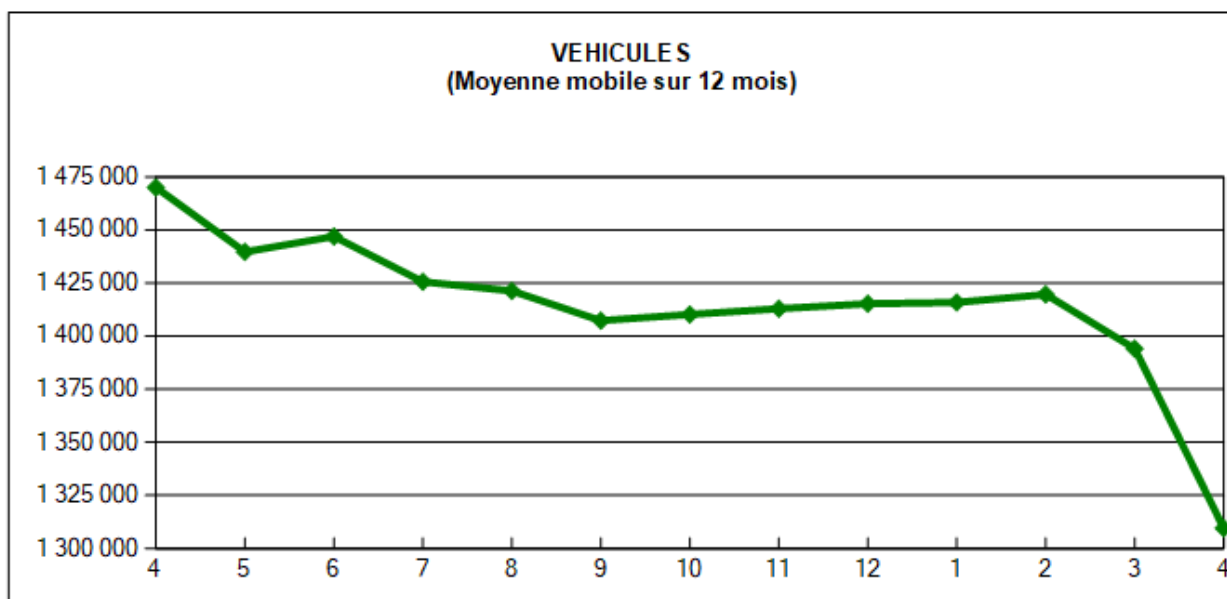
Avril 2020

. I. VEHICULES DE TOURISME

	FRANCE	ITALIE	TOTAL
VEHICULES	1 424	56	1 480
Evolut ^e mens.	-97,81 %	-99,74 %	-98,28 %
Total 12 mois	878 634	430 864	1 309 498
Evolut ^e 12 mois	-13,58 %	-4,97 %	-10,92 %

. II. RATIO PASSAGERS / VEHICULE

	FRANCE	ITALIE	TOTAL
Ratio Mensuel	2,36	7,46	2,55
Ratio Annuel	2,66	3,04	2,78





TRAFICS FERROVIAIRES

Avril 2020

. I.

VOYAGEURS

LIGNES	LIGNES REGULIERES	METRO BASTIAIS	METRO AJACCIEN	TRAMWAY DE BALAGNE
PASSAGERS	4 819	0	15 718	0
Evolut ^e mens.	-82,41 %	-100,00 %	3,44 %	N.S.
Total 12 mois	340 300	369 597	183 969	196 525
Evolut ^e 12 mois	-15,13 %	-16,81 %	7,84 %	-6,99 %

Lignes Régulières : Bastia - Ajaccio et Ponte Leocia - Calvi
 Métro Bastiais : Desserte suburbaine Bastia - Casamozza
 Métro Ajaccien : Desserte suburbaine Ajaccio - Mezzana
 Tramway de Balagne : Desserte estivale L'Île Rousse - Calvi

. II.

VOYAGEURS - KM

LIGNES	LIGNES REGULIERES	METRO BASTIAIS	METRO AJACCIEN	TRAMWAY DE BALAGNE	TOTAL
VOYAG. - KM	375 862	0	204 314	0	580 176
Evolut ^e mens.	-81,12 %	-100,00 %	4,82 %	-100,00 %	-80,41 %
Total 12 mois	25 614 647	6 303 307	2 357 662	3 410 242	37 685 858
Evolut ^e 12 mois	-11,21 %	-13,56 %	7,36 %	-7,82 %	-10,35 %

