

Mars


2020

Evolution du nombre de passagers
maritimes et aériens par rapport au
mois de mars 2019

- 58,1%

ÉVOLUTIONS PAR RAPPORT AU MOIS DE MARS 2019

TRAFICS ENREGISTRÉS EXCLUSIVEMENT SUR LIGNES RÉGULIÈRES ET CHARTER



42 694 Passagers



-60,2%



66 049 Passagers



-56,7%



18 658 Véhicules



-57,8%



1 231 308 Voyageurs-km



-50,2%

Direction régionale de l'aménagement, de l'aménagement et du logement (DREAL) Corse
Bâtiment D - 19, Cours Napoléon - 20000 AJACCIO – Tél 04.95.51.78.15

Site Internet : <http://www.corse.developpement-durable.gouv.fr/observatoire-regional-des-transport-de-corse-r324.html>

Email : anne-christine.turck@developpement-durable.gouv.fr

LIAISONS AERIENNES ET MARITIMES PASSAGERS

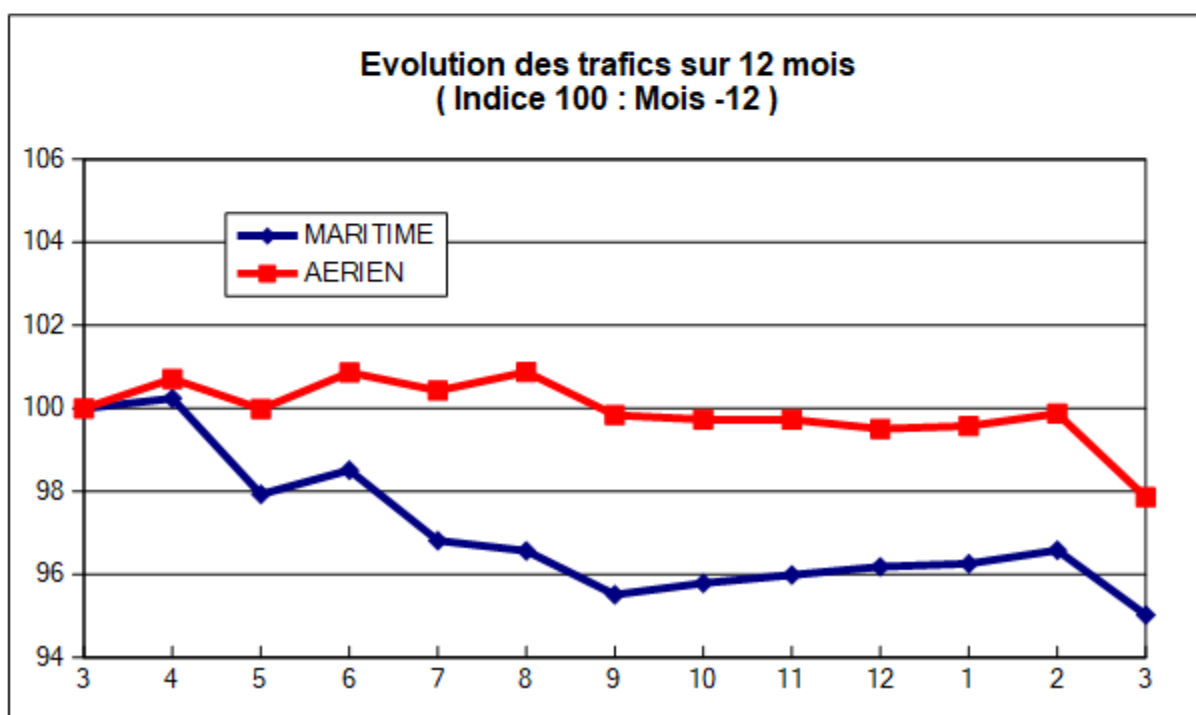
(Sur lignes régulières et charters)

TABLEAUX RECAPITULATIFS

Mars 2020

12 derniers mois

ENTREES + SORTIES		PASSAGERS	Evolut° N / N-1	PASSAGERS	Evolut° N / N-1
A I R	FRANCE	65 916	-56,20 %	3 546 755	-1,80 %
	ETRANGER	133	-93,17 %	645 621	-3,96 %
	TOTAL	66 049	-56,67 %	4 192 376	-2,14 %
M E R	FRANCE	37 624	-53,69 %	2 518 224	-7,59 %
	ETRANGER	5 070	-80,09 %	1 377 712	0,62 %
	TOTAL	42 694	-59,56 %	3 895 936	-4,84 %
T O T A L	FRANCE	103 540	-55,62 %	6 064 979	-4,29 %
	ETRANGER	5 203	-79,68 %	2 023 333	-0,89 %
	TOTAL	108 743	-58,00 %	8 088 312	-3,46 %





TRAFIC PASSAGERS AERIENS

(Sur lignes commerciales)

Mars 2020

. I. LIGNES FRANCAISES

	AJACCIO	BASTIA	CALVI	FIGARI	TOTAL
BORDEAUX	0	0	0	0	0
LILLE	0	0	0	5	5
LYON	810	855	0	0	1 665
MARSEILLE	8 996	10 155	1 413	2 730	23 294
MONTPELLIER	0	2	0	0	2
NANTES	0	0	0	0	0
NICE	3 645	4 232	678	1 142	9 697
PARIS	12 055	12 597	2 290	3 117	30 059
STRASBOURG	0	0	0	0	0
TOULOUSE	0	0	0	0	0
AUTRES	720	127	276	71	1 194
F R A N C E	26 226	27 968	4 657	7 065	65 916
Evolut ^e mens.	-59,62 %	-61,08 %	-54,41 %	105,20 %	-56,20 %
Total 12 mois	1 393 348	1 239 201	264 814	649 392	3 546 755
Evolut ^e 12 mois	-4,52 %	-0,97 %	-3,13 %	3,42 %	-1,80 %

. II. LIGNES ETRANGERES

	AJACCIO	BASTIA	CALVI	FIGARI	TOTAL
ALLEMAGNE	0	1	0	8	9
BELGIQUE	0	0	0	0	0
DANEMARK	0	0	0	0	0
PAYS BAS	0	0	0	0	0
ROYAUME UNI	0	3	0	0	3
SUEDE	0	0	0	0	0
SUISSE	0	0	0	4	4
AUTRES	0	113	3	1	117
TOTAL	0	117	3	13	133
Evolut ^e mens.	N.S.	-62,74 %	-98,43 %	550,00 %	-93,17 %
Total 12 mois	193 927	275 550	66 598	109 546	645 621
Evolut ^e 12 mois	-8,32 %	-3,43 %	3,41 %	-1,26 %	-3,96 %

. III. TRAFIC TOTAL

	AJACCIO	BASTIA	CALVI	FIGARI	TOTAL
TOTAL	26 226	28 085	4 660	7 078	66 049
Evolut ^e mens.	-60,50 %	-61,09 %	-55,22 %	105,46 %	-56,67 %
Total 12 mois	1 587 275	1 514 751	331 412	758 938	4 192 376
Evolut ^e 12 mois	-5,00 %	-1,42 %	-1,88 %	2,72 %	-2,14 %



TRAFIC PASSAGERS MARITIMES

(Sur lignes régulières)

Mars 2020

. I .

LIGNES FRANCAISES

	AJACCIO	BASTIA	BONIFACIO	CALVI	L'ILE R.	P. VECCHIO	PROPRIANO	TOTAL
AJACCIO	--	--	--	--	--	0	3	3
BASTIA	--	--	--	--	0	0	--	0
MARSEILLE	5 653	7 856	--	0	684	1 126	1 232	16 551
NICE	0	335	--	0	378	0	0	713
TOULON	8 040	12 083	--	0	0	234	0	20 357
FRANCE	13 693	20 274	0	0	1 062	1 360	1 235	37 624
Evolut ⁺ mens.	-47,99 %	-52,08 %	--	N.S.	-80,29 %	-73,01 %	-24,92 %	-53,69 %
Total 12 mois	924 042	1 047 544	--	0	314 340	176 933	55 365	2 518 224
Evolut ⁺ 12 mois	-5,10 %	-7,36 %	--	N.S.	-20,82 %	11,24 %	-14,13 %	-7,59 %

. II .

LIGNES ITALIENNES

	AJACCIO	BASTIA	BONIFACIO	CALVI	L'ILE R.	P. VECCHIO	PROPRIANO	TOTAL
CIVITA VEC.	--	0	--	--	--	0	--	0
GENES	360	0	--	1 576	0	0	--	1 936
GOLFO ARANCI	--	0	--	--	--	9	--	9
LIVOURNE	--	0	--	--	73	0	--	73
LA SPEZIA	--	2 125	--	--	--	--	--	2 125
NAPLES	--	0	--	--	--	--	--	0
PALAU	--	--	--	--	--	5	--	5
PIOMBINO	--	0	--	--	--	0	--	0
P. FERRAIO	--	0	--	--	--	--	--	0
P. TORRES	91	--	--	--	0	0	0	91
Sta TERESA	--	--	0	--	--	--	--	0
SAVONA	0	152	--	0	679	0	--	831
ITALIE	451	2 277	0	1 576	752	14	0	5 070
Evolut ⁺ mens.	-49,83 %	-79,62 %	-83,33 %	N.S.	N.S.	N.S.	378,95 %	-80,09 %
Total 12 mois	14 169	1 053 136	278 074	0	14 029	17 051	1 253	1 377 712
Evolut ⁺ 12 mois	217,98 %	2,04 %	-0,63 %	N.S.	-6,45 %	-52,85 %	-27,49 %	0,62 %

. III .

TRAFIC TOTAL

	AJACCIO	BASTIA	BONIFACIO	CALVI	L'ILE R.	P. VECCHIO	PROPRIANO	TOTAL
TOTAL	14 144	22 551	0	1 576	1 814	1 374	1 235	42 694
Evolut ⁺ mens.	-48,01 %	-58,77 %	-83,33 %	N.S.	-80,58 %	-71,78 %	-20,30 %	-59,56 %
Total 12 mois	938 211	2 100 680	278 074	0	328 369	193 984	56 618	3 895 936
Evolut ⁺ 12 mois	-4,09 %	-2,87 %	-0,63 %	N.S.	-20,29 %	-0,63 %	-14,48 %	-4,84 %

PASSAGERS CROISIERE

	AJACCIO	BASTIA	BONIFACIO	CALVI	L'ILE R.	P. VECCHIO	PROPRIANO	TOTAL
TOTAL	0	0	0	0	0	0	0	0
Evolut ⁺ mens.	0,00 %	N.S.	N.S.	N.S.	N.S.	N.S.	N.S.	N.S.
Total 12 mois	0	0	775 917	18 874	5 925	0	3 816	7 355
Evolut ⁺ 12 mois	0,00 %	N.S.	-9,45 %	-0,17 %	-74,82 %	N.S.	-29,00 %	-38,94 %



TRAFICS VEHICULES DE TOURISME

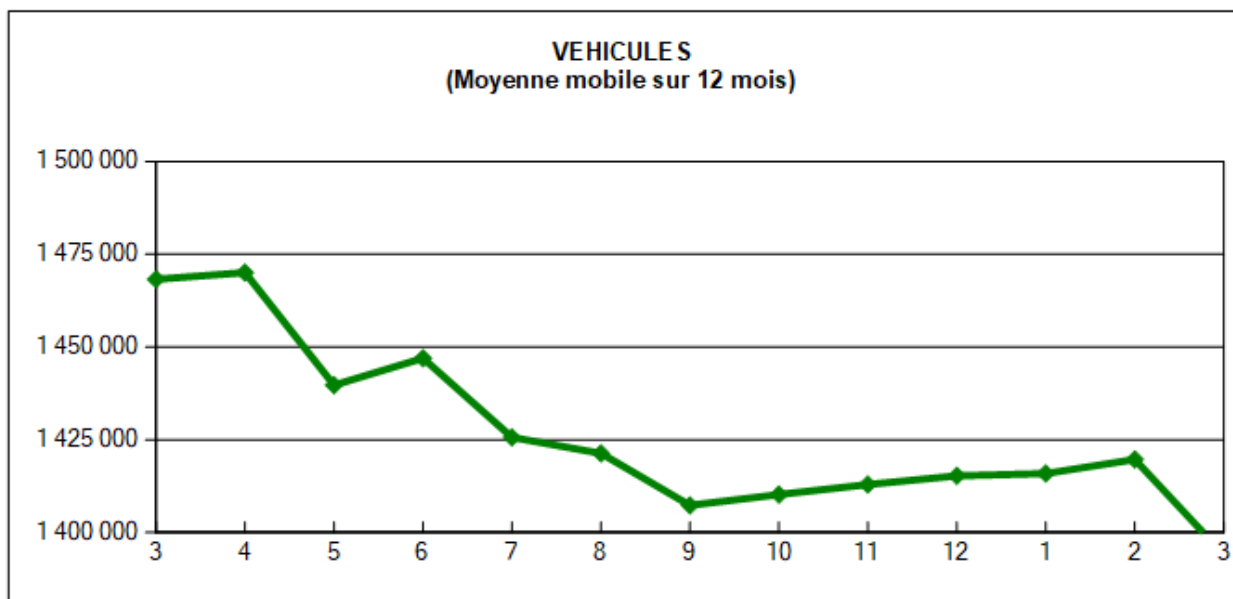
Mars 2020

. I. VEHICULES DE TOURISME

	FRANCE	ITALIE	TOTAL
VEHICULES	17 252	1 406	18 658
Evolut ^e mens.	-52,65 %	-82,01 %	-57,84 %
Total 12 mois	942 107	451 956	1 394 063
Evolut ^e 12 mois	-7,40 %	0,25 %	-5,05 %

. II. RATIO PASSAGERS / VEHICULE

	FRANCE	ITALIE	TOTAL
Ratio Mensuel	2,18	3,61	2,29
Ratio Annuel	2,67	3,05	2,79





TRAFICS FERROVIAIRES

Mars 2020

. I.

VOYAGEURS

LIGNES	LIGNES REGULIERES	METRO BASTIAIS	METRO AJACCIEN	TRAMWAY DE BALAGNE
PASSAGERS	9 756	18 573	16 820	257
Evolut ^e mens.	-59,96 %	-50,90 %	10,64 %	-76,93 %
Total 12 mois	362 871	404 972	183 446	207 299
Evolut ^e 12 mois	-10,37 %	-8,69 %	7,79 %	-2,01 %

Lignes Régulières : Bastia - Ajaccio et Ponte Leocia - Calvi
 Métro Bastiais : Desserte suburbaine Bastia - Casamozza
 Métro Ajaccien : Desserte suburbaine Ajaccio - Mezzana
 Tramway de Balagne : Desserte estivale L'Île Rousse - Calvi

. II.

VOYAGEURS - KM

LIGNES	LIGNES REGULIERES	METRO BASTIAIS	METRO AJACCIEN	TRAMWAY DE BALAGNE	TOTAL
VOYAG. - KM	657 906	352 731	217 935	2 736	1 231 308
Evolut ^e mens.	-59,79 %	-43,68 %	11,76 %	-83,48 %	-50,23 %
Total 12 mois	27 229 592	6 889 133	2 348 268	3 599 740	40 066 733
Evolut ^e 12 mois	-6,62 %	-5,12 %	7,22 %	-2,76 %	-5,31 %

