

**Février**


**2020**

Evolution du nombre de passagers  
maritimes et aériens par rapport au  
mois de février 2019

**+ 13,0%**

## ÉVOLUTIONS PAR RAPPORT AU MOIS DE FEVRIER 2019

TRAFICS ENREGISTRES EXCLUSIVEMENT SUR LIGNES REGULIERES ET CHARTER



**90 764 Passagers**



**17,0%**



**134 504 Passagers**



**10,5%**



**35 944 Véhicules**



**11,8%**



**2 041 087 Voyageurs-km**



**-9,8%**

Direction régionale de l'aménagement, de l'aménagement et du logement (DREAL) Corse  
Bâtiment D - 19, Cours Napoléon - 20000 AJACCIO – Tél 04.95.51.78.15

Site Internet : <http://www.corse.developpement-durable.gouv.fr/observatoire-regional-des-transport-de-corse-r324.html>

Email : [anne-christine.turck@developpement-durable.gouv.fr](mailto:anne-christine.turck@developpement-durable.gouv.fr)

# LIAISONS AERIENNES ET MARITIMES PASSAGERS

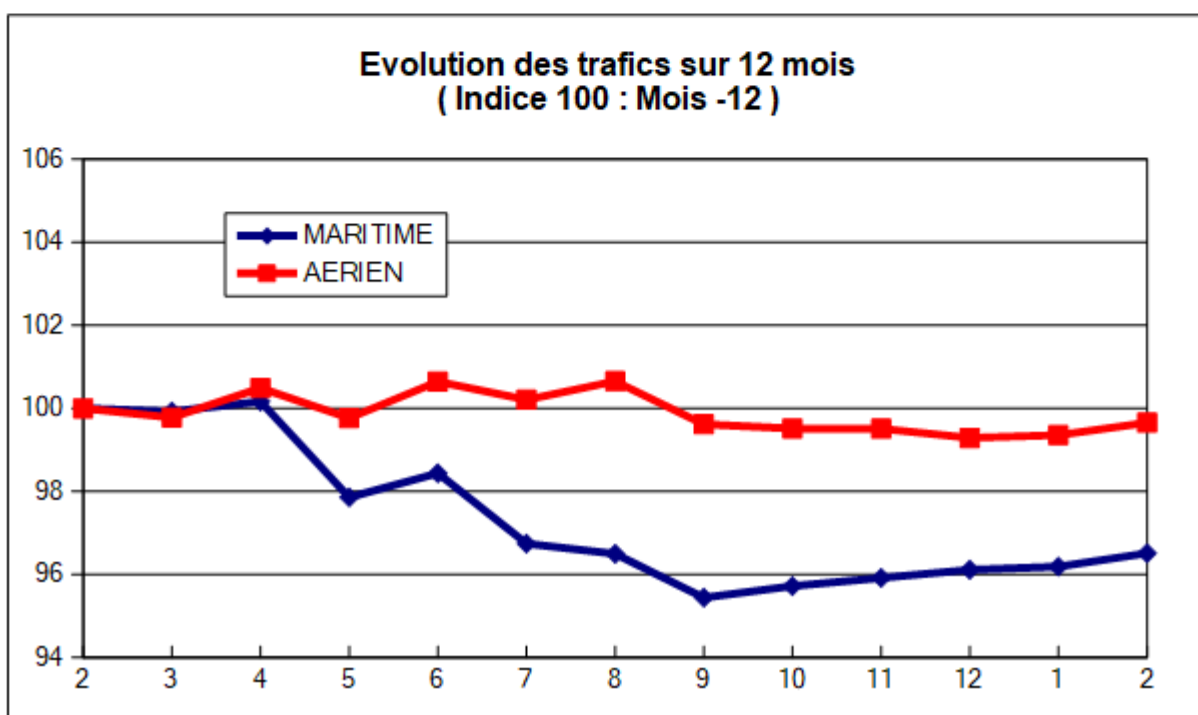
( Sur lignes régulières et charters )

## TABLEAUX RECAPITULATIFS

Février 2020

12 derniers mois

ENTREES + SORTIES		PASSAGERS	Evolut° N / N-1	PASSAGERS	Evolut° N / N-1
A I R	FRANCE	132 255	9,78 %	3 631 320	0,40 %
	ETRANGER	2 249	83,44 %	647 435	-4,34 %
	<b>TOTAL</b>	<b>134 504</b>	<b>10,53 %</b>	<b>4 278 755</b>	<b>-0,34 %</b>
M E R	FRANCE	74 998	20,29 %	2 557 712	-6,20 %
	ETRANGER	15 766	3,55 %	1 396 662	1,91 %
	<b>TOTAL</b>	<b>90 764</b>	<b>17,00 %</b>	<b>3 954 374</b>	<b>-3,49 %</b>
T O T A L	FRANCE	207 253	13,37 %	6 189 032	-2,44 %
	ETRANGER	18 015	9,50 %	2 044 097	-0,15 %
	<b>TOTAL</b>	<b>225 268</b>	<b>13,05 %</b>	<b>8 233 129</b>	<b>-1,88 %</b>





Février 2020

## TRAFIC PASSAGERS AERIENS

( Sur lignes commerciales )

. I .

### LIGNES FRANCAISES

	AJACCIO	BASTIA	CALVI	FIGARI	TOTAL
BORDEAUX	0	0	0	0	0
LILLE	0	82	0	0	82
LYON	2 180	2 144	10	1	4 335
MARSEILLE	19 488	18 384	2 369	4 903	45 144
MONTPELLIER	0	0	0	0	0
NANTES	0	0	0	0	0
NICE	8 198	8 612	1 311	2 219	20 340
PARIS	26 708	24 180	4 682	5 281	60 851
STRASBOURG	0	0	0	4	4
TOULOUSE	1 272	0	0	0	1 272
AUTRES	147	27	13	40	227
<b>FRANCE</b>	<b>57 993</b>	<b>53 429</b>	<b>8 385</b>	<b>12 448</b>	<b>132 255</b>
Evolut <sup>e</sup> mens.	14,20 %	-2,49 %	3,57 %	83,22 %	9,78 %
<b>Total 12 mois</b>	<b>1 432 077</b>	<b>1 283 100</b>	<b>270 373</b>	<b>645 770</b>	<b>3 631 320</b>
Evolut <sup>e</sup> 12 mois	-1,93 %	3,09 %	-0,75 %	0,97 %	0,40 %

. II .

### LIGNES ETRANGERES

	AJACCIO	BASTIA	CALVI	FIGARI	TOTAL
ALLEMAGNE	0	0	0	0	0
BELGIQUE	0	1 064	0	9	1 073
DANEMARK	0	0	0	0	0
PAYS BAS	0	0	0	0	0
ROYAUME UNI	0	0	0	2	2
SUEDE	0	0	0	0	0
SUISSE	0	0	0	4	4
AUTRES	818	341	0	11	1 170
<b>TOTAL</b>	<b>818</b>	<b>1 405</b>	<b>0</b>	<b>26</b>	<b>2 249</b>
Evolut <sup>e</sup> mens.	149,39 %	57,16 %	N.S.	550,00 %	83,44 %
<b>Total 12 mois</b>	<b>195 367</b>	<b>275 747</b>	<b>66 786</b>	<b>109 535</b>	<b>647 435</b>
Evolut <sup>e</sup> 12 mois	-7,73 %	-4,40 %	3,19 %	-2,10 %	-4,34 %

. III .

### TRAFIC TOTAL

	AJACCIO	BASTIA	CALVI	FIGARI	TOTAL
<b>TOTAL</b>	<b>58 811</b>	<b>54 834</b>	<b>8 385</b>	<b>12 474</b>	<b>134 504</b>
Evolut <sup>e</sup> mens.	15,06 %	-1,54 %	3,57 %	83,50 %	10,53 %
<b>Total 12 mois</b>	<b>1 627 444</b>	<b>1 558 847</b>	<b>337 159</b>	<b>755 305</b>	<b>4 278 755</b>
Evolut <sup>e</sup> 12 mois	-2,66 %	1,68 %	0,01 %	0,51 %	-0,34 %



# TRAFIC PASSAGERS MARITIMES

( Sur lignes régulières )

Février 2020

. I .

## LIGNES FRANCAISES

	AJACCIO	BASTIA	BONIFACIO	CALVI	L'ILE R.	P. VECCHIO	PROPRIANO	TOTAL
AJACCIO	--	--	--	--	--	0	0	0
BASTIA	--	--	--	--	0	856	--	856
MARSEILLE	10 805	13 772	--	0	2 336	2 111	1 714	30 738
NICE	0	4 611	--	0	679	0	0	5 290
TOULON	16 162	21 538	--	0	0	414	0	38 114
<b>FRANCE</b>	<b>26 967</b>	<b>39 921</b>	<b>0</b>	<b>0</b>	<b>3 015</b>	<b>3 381</b>	<b>1 714</b>	<b>74 998</b>
Evolut <sup>e</sup> mens.	35,13 %	27,64 %	--	N.S.	-33,12 %	-24,16 %	-20,20 %	20,29 %
<b>Total 12 mois</b>	<b>936 254</b>	<b>1 065 422</b>	<b>--</b>	<b>0</b>	<b>318 677</b>	<b>181 585</b>	<b>55 774</b>	<b>2 557 712</b>
Evolut <sup>e</sup> 12 mois	-4,24 %	-5,96 %	--	N.S.	-19,18 %	15,74 %	-14,26 %	-6,20 %

. II .

## LIGNES ITALIENNES

	AJACCIO	BASTIA	BONIFACIO	CALVI	L'ILE R.	P. VECCHIO	PROPRIANO	TOTAL
CIVITA VEC.	--	0	--	--	--	0	--	0
GENES	0	0	--	0	0	0	--	0
GOLFO ARANCI	--	0	--	--	--	848	--	848
LIVOURNE	--	8 679	--	--	0	0	--	8 679
LA SPEZIA	--	0	--	--	--	--	--	0
NAPLES	--	0	--	--	--	--	--	0
PALAU	--	--	--	--	--	0	--	0
PIOMBINO	--	0	--	--	--	0	--	0
P. FERRAIO	--	0	--	--	--	--	--	0
P. TORRES	919	--	--	--	0	0	66	985
Sta TERESA	--	--	1 955	--	--	--	--	1 955
SAVONA	0	3 299	--	0	0	0	--	3 299
<b>ITALIE</b>	<b>919</b>	<b>11 978</b>	<b>1 955</b>	<b>0</b>	<b>0</b>	<b>848</b>	<b>66</b>	<b>15 766</b>
Evolut <sup>e</sup> mens.	236,63 %	46,06 %	-68,65 %	N.S.	N.S.	N.S.	164,00 %	3,55 %
<b>Total 12 mois</b>	<b>14 320</b>	<b>1 064 127</b>	<b>285 951</b>	<b>0</b>	<b>14 110</b>	<b>16 973</b>	<b>1 181</b>	<b>1 396 662</b>
Evolut <sup>e</sup> 12 mois	157,14 %	2,78 %	3,34 %	N.S.	-5,40 %	-53,08 %	-34,28 %	1,91 %

. III .

## TRAFIC TOTAL

	AJACCIO	BASTIA	BONIFACIO	CALVI	L'ILE R.	P. VECCHIO	PROPRIANO	TOTAL
<b>TOTAL</b>	<b>27 886</b>	<b>51 899</b>	<b>1 955</b>	<b>0</b>	<b>3 015</b>	<b>4 229</b>	<b>1 780</b>	<b>90 764</b>
Evolut <sup>e</sup> mens.	37,84 %	31,47 %	-68,65 %	N.S.	-39,69 %	-5,14 %	-18,09 %	17,00 %
<b>Total 12 mois</b>	<b>950 574</b>	<b>2 129 549</b>	<b>285 951</b>	<b>0</b>	<b>332 787</b>	<b>198 558</b>	<b>56 955</b>	<b>3 954 374</b>
Evolut <sup>e</sup> 12 mois	-3,33 %	-1,78 %	3,34 %	N.S.	-18,67 %	2,84 %	-14,80 %	-3,49 %

## PASSAGERS CROISIERE

	AJACCIO	BASTIA	BONIFACIO	CALVI	L'ILE R.	P. VECCHIO	PROPRIANO	TOTAL
<b>TOTAL</b>	<b>4 426</b>	<b>0</b>	<b>0</b>	<b>0</b>	<b>0</b>	<b>0</b>	<b>0</b>	<b>4 426</b>
Evolut <sup>e</sup> mens.	N.S.	N.S.	N.S.	N.S.	N.S.	N.S.	N.S.	N.S.
<b>Total 12 mois</b>	<b>794 934</b>	<b>19 158</b>	<b>5 925</b>	<b>0</b>	<b>3 816</b>	<b>7 355</b>	<b>44 559</b>	<b>875 747</b>
Evolut <sup>e</sup> 12 mois	-5,20 %	-1,27 %	-74,82 %	N.S.	-30,72 %	-38,94 %	10,73 %	-10,38 %



## TRAFICS VEHICULES DE TOURISME

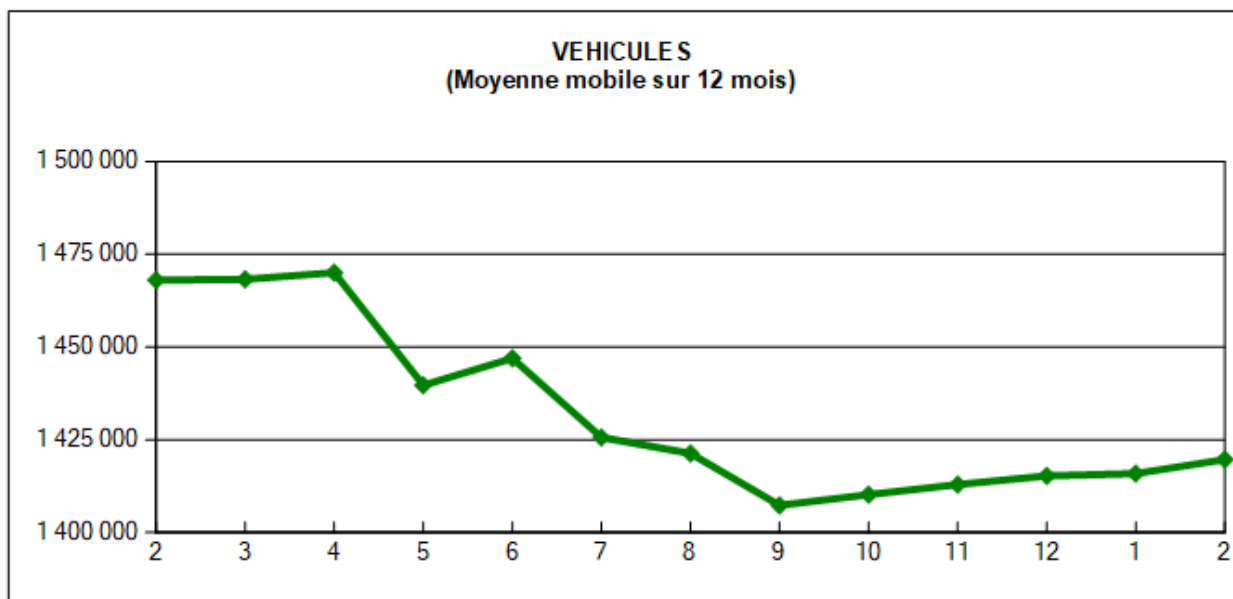
Février 2020

### . I. VEHICULES DE TOURISME

	FRANCE	ITALIE	TOTAL
<b>VEHICULES</b>	31 183	4 761	35 944
Evolut <sup>e</sup> mens.	15,80 %	-9,02 %	11,76 %
<b>Total 12 mois</b>	961 291	458 367	1 419 658
Evolut <sup>e</sup> 12 mois	-5,48 %	1,64 %	-3,29 %

### . II. RATIO PASSAGERS / VEHICULE

	FRANCE	ITALIE	TOTAL
<b>Ratio Mensuel</b>	2,41	3,31	2,53
<b>Ratio Annuel</b>	2,66	3,05	2,79





# TRAFICS FERROVIAIRES

Février 2020

. I.

## VOYAGEURS

LIGNES	LIGNES REGULIERES	METRO BASTIAIS	METRO AJACCIEN	TRAMWAY DE BALAGNE
<b>PASSAGERS</b>	19 191	29 224	16 056	500
Evolut <sup>e</sup> mens.	-13,25 %	-18,10 %	10,64 %	36,61 %
<b>Total 12 mois</b>	377 482	424 227	181 828	208 156
Evolut <sup>e</sup> 12 mois	-7,10 %	-3,88 %	6,42 %	-1,74 %

Lignes Régulières : Bastia - Ajaccio et Ponte Leocia - Calvi  
 Métro Bastiais : Desserte suburbaine Bastia - Casamozza  
 Métro Ajaccien : Desserte suburbaine Ajaccio - Mezzana  
 Tramway de Balagne : Desserte estivale L'Île Rousse - Calvi

. II.

## VOYAGEURS - KM

LIGNES	LIGNES REGULIERES	METRO BASTIAIS	METRO AJACCIEN	TRAMWAY DE BALAGNE	TOTAL
<b>VOYAG. - KM</b>	1 348 297	480 165	206 743	5 882	2 041 087
Evolut <sup>e</sup> mens.	-7,70 %	-21,35 %	11,06 %	19,09 %	-9,78 %
<b>Total 12 mois</b>	28 207 929	7 162 723	2 325 335	3 613 570	41 309 557
Evolut <sup>e</sup> 12 mois	-3,90 %	-0,66 %	5,76 %	-2,45 %	-2,72 %

